



**ANEXO VIII  
CAPA PARA ACOMPANHAR OS DOCUMENTOS DE HABILITAÇÃO  
E PROPOSTA**

**DOCUMENTOS DE HABILITAÇÃO**

**Em atendimento ao disposto no Edital da CONCORRÊNCIA N° 02/2023, apresentamos os documentos de habilitação da empresa abaixo identificada:**

**Empresa: CONSTRUTORA MEGA LTDA - EPP.  
CNPJ N°: 20.602.388/0001-08**

**DOCUMENTOS**

- **RELATIVA À HABILITAÇÃO JURIDICA**
- **RELATIVA À REGULARIDADE FISCAL**
- **QUALIFICAÇÃO ECONÔMICO/FINANCEIRA:**
- **QUALIFICAÇÃO TÉCNICA**
- **DECLARAÇÕES**

**CONSTRUTORA MEGA LTDA  
CNPJ: 20.602.388/0001-08  
LUCAS ARAUJO OLIVEIRA  
EMPRESARIO/ENGENHEIRO CIVIL  
CREA: 1114204331**



Sistema de Cadastramento Unificado de Fornecedores - SICAF

**Certificado de Registro Cadastral - CRC**

(Emissão conforme art. 17 da Instrução Normativa nº 03, de 26 abril de 2018)

CNPJ: 20.602.388/0001-08  
Razão Social: CONSTRUTORA MEGA LTDA

Atividade Econômica Principal:  
4120-4/00 - CONSTRUÇÃO DE EDIFÍCIOS

Endereço:  
RUA 7 DE SETEMBRO, 855 - CENTRO - Paraibano / Maranhão

CONSTRUTORA MEGA LTDA  
CNPJ: 20.602.388/0001-08  
LUCAS ARAUJO OLIVEIRA  
EMPRESARIO/ENGENHEIRO CIVIL  
CREA: 1114204331

Observações:

A veracidade das informações poderá ser verificada no endereço [www.comprasgovernamentais.gov.br](http://www.comprasgovernamentais.gov.br).  
Este certificado não substitui os documentos enumerados nos artigos 28 a 31 da Lei nº 8.666, de 1993.

Emitido em: 13/07/2023 14:47



Sistema de Cadastramento Unificado de Fornecedores - SICAF

**Relatório de Ocorrências Ativas**

**Dados do Fornecedor**

CNPJ: 20.602.388/0001-08 DUNS@: 94\*\*\*\*\*86  
Razão Social: CONSTRUTORA MEGA LTDA  
Nome Fantasia: CONSTRUTORA MEGA  
Situação do Fornecedor: Credenciado

**Nenhum registro de Ocorrência Ativa encontrado para o fornecedor**

CONSTRUTORA MEGA LTDA  
CNPJ: 20.602.388/0001-08  
LUCAS ARAUJO OLIVEIRA  
EMPRESARIO/ENGENHEIRO CIVIL  
CREA: 1114204331



Sistema de Cadastramento Unificado de Fornecedores - SICAF

**Relatório de Ocorrências Ativas Impeditivas de Licitar**

**Dados do Fornecedor**

CNPJ: 20.602.388/0001-08 DUNS®: 94\*\*\*\*\*86

Razão Social: CONSTRUTORA MEGA LTDA

Nome Fantasia: CONSTRUTORA MEGA

Situação do Fornecedor: Credenciado

Nenhum registro de Ocorrência Ativa encontrado para o fornecedor



CONSTRUTORA MEGA LTDA  
CNPJ: 20.602.388/0001-08  
LUCAS ARAUJO OLIVEIRA  
EMPRESARIO/ENGENHEIRO CIVIL  
CREA: 1114204931



## Sistema de Cadastramento Unificado de Fornecedores - SICAF

### Declaração

Declaramos para os fins previstos na Lei nº 8.666, de 1993, conforme documentação registrada no SICAF, que a situação do fornecedor no momento é a seguinte:

#### Dados do Fornecedor

CNPJ: 20.602.388/0001-08 DUNS®: 94\*\*\*\*\*86  
Razão Social: CONSTRUTORA MEGA LTDA  
Nome Fantasia: CONSTRUTORA MEGA  
Situação do Fornecedor: Credenciado Data de Vencimento do Cadastro: 14/12/2023  
Natureza Jurídica: SOCIEDADE EMPRESÁRIA LIMITADA  
MEI: Não  
Porte da Empresa: Empresa de Pequeno

#### Ocorrências e Impedimentos

Ocorrência: Nada Consta  
Impedimento de Licitar: Nada Consta

#### Níveis cadastrados:

Documento(s) assinalado(s) com \*\*\* está(ão) com prazo(s) vencido(s).

Fornecedor possui alguma pendência no Nível de Cadastramento indicado. Verifique mais informações sobre pendências nas funcionalidades de consulta.

##### I - Credenciamento

##### II - Habilitação Jurídica

##### III - Regularidade Fiscal e Trabalhista Federal

Receita Federal e PGFN Validade: 22/11/2023

FGTS Validade: 04/08/2023

Trabalhista (<http://www.tst.jus.br/certidao>) Validade: 09/01/2024

##### IV - Regularidade Fiscal Estadual/Distrital e Municipal (Possui Pendência)

Receita Estadual/Distrital Validade: 16/12/2022 (\*)

Receita Municipal Validade: 05/11/2022 (\*)

##### V - Qualificação Técnica

##### VI - Qualificação Econômico-Financeira

Validade: 31/05/2024

CONSTRUTORA MEGA LTDA  
CNPJ: 20.602.388/0001-08  
LUCAS ARAUJO OLIVEIRA  
EMPRESARIO/ENGENHEIRO CIVIL  
CREA: 1114204301

Esta declaração é uma simples consulta e não tem efeito legal

Emitido em: 13/07/2023 14:47

CPF: 054.127.833-92 Nome: LUCAS ARAUJO OLIVEIRA

Ass: \_\_\_\_\_



Sistema de Cadastramento Unificado de Fornecedores - SICAF

Relatório Nível V - Qualificação Técnica

Dados do Fornecedor

CNPJ: 20.602.388/0001-08 DUNS®: 94\*\*\*\*\*86  
Razão Social: CONSTRUTORA MEGA LTDA  
Nome Fantasia: CONSTRUTORA MEGA  
Situação do Fornecedor: Credenciado

Dados do Nível

Situação do Nível: Cadastrado

Entidades de Classe

| Entidade e UF | Nº Registro | Data de Validade |
|---------------|-------------|------------------|
| CREAMA        | 12662       | 29/02/2020       |
| CREAMA        | 1114204331  | 31/03/2020       |
| CREA MA       | 12662       | 18/02/2023       |

CONSTRUTORA MEGA LTDA  
CNPJ: 20.602.388/0001-08  
LUCAS ARAUJO OLIVEIRA  
EMPRESARIO/ENGENHEIRO CIVIL  
CREA: 1114204331



**ANEXO IV**  
**DECLARAÇÃO DE INEXISTENCIA DE FATO SUPERVENIENTE**  
**IMPEDITIVO DA HABILITAÇÃO**

**A**  
**PREFEITURA MUNICIPAL DE PASTOS BONS/MA**  
**COMISSÃO PERMANENTE DE LICITAÇÃO - CPL**  
**CONCORRÊNCIA Nº 002/2023 - CPL**  
**PROCESSO ADMINISTRATIVO Nº 2010.2905.01/2023**  
**DIA: 14/08/2023**  
**HORARIO: 09:00 HS**  
**OBJETO: CONTRATAÇÃO DE EMPRESA PARA A IMPLANTAÇÃO DE**  
**MELHORIAS SANITARIAS DOMICILIARES, NO MUNICIPIO DE PASTOS**  
**BONS – MA.**


**PREZADOS SENHORES,**





A empresa **CONSTRUTORA MEGA LTDA - EPP**, CNPJ nº 20.602.388/0001-08, sediada na Rua 7 de setembro, nº 855, Centro, Paraibano – Maranhão, CEP nº 65.670-000, por intermédio de seu representante legal o S.r. **LUCAS ARAUJO OLIVEIRA**, Empresário e Administrador, portador do CPF nº 054.127.833-92 e da Carteira de Identidade nº 0366275120090 SSP/MA, **DECLARA**, sob as penas da Lei, nos termos do parágrafo 2º do art. 32 da lei nº 8.666/93 que, após o seu cadastramento, nenhum fato ocorreu que inabilite esta empresa a participar da **CONCORRÊNCIA Nº 02/2023**, e que contra a mesma não existe pedido de falência ou concordata.

Declaro ainda, que concordamos e aceitamos plenamente as condições do Edital em referência e, caso sejamos vencedores da licitação, executaremos o fornecimento de acordo com a planilha fornecida e pelos preços globais propostos e aceitos pelo Município.

Atenciosamente,

Paraibano – MA, 14 de AGOSTO de 2023.

  
\_\_\_\_\_  
**LUCAS ARAUJO OLIVEIRA**  
**CONSTRUTORA MEGA LTDA- EPP**  
**CNPJ Nº 20.602.388/0001-08**  
**EMPRESARIO/ENGENHEIRO CIVIL**  
**CREA Nº 1114204331**  
**CPF Nº 054.127.833-92**  
**C.I. Nº 0366275120090 SSP/MA**

  
  
  
  
**CONSTRUTORA MEGA LTDA**  
**CNPJ: 20.602.388/0001-08**  
**LUCAS ARAUJO OLIVEIRA**  
**EMPRESARIO/ENGENHEIRO CIVIL**  
**CREA: 1114204331**

# CNH Digital


Departamento Nacional de Trânsito

|                                                                                                                                         |                               |                       |
|-----------------------------------------------------------------------------------------------------------------------------------------|-------------------------------|-----------------------|
| REPÚBLICA FEDERATIVA DO BRASIL<br>MINISTÉRIO DA INFRAESTRUTURA<br>DEPARTAMENTO NACIONAL DE TRÂNSITO<br>CARTEIRA NACIONAL DE HABILITAÇÃO |                               | M<br>A                |
| NOME<br>LUCAS ARAUJO OLIVEIRA                                                                                                           |                               |                       |
|                                                        |                               |                       |
| DOC. IDENTIFICADOR FISCAL/UF<br>0366275128090 SESP MA                                                                                   |                               |                       |
| CPF<br>054.127.833-92                                                                                                                   | DATA NASCIMENTO<br>09/07/1992 |                       |
| FILIAÇÃO<br>ELTON GONCALO DE OLIVEIRA                                                                                                   |                               |                       |
| FRANCIEGA BRACIL DE ARAUJO OLIVEIRA                                                                                                     |                               |                       |
| PERMISSÃO<br>[ ]                                                                                                                        | ACC<br>[ ]                    | CAT. HAB.<br>A5       |
| Nº REGISTRO<br>65145545942                                                                                                              | VALIDADEZ<br>15/04/2031       | EMISSÃO<br>21/02/2011 |
| OBSERVAÇÕES                                                                                                                             |                               |                       |
| ASSINATURA DO PORTADOR                                                                                                                  |                               |                       |
| LOCAL<br>SAO LUIS, MA                                                                                                                   | DATA EMISSÃO<br>16/04/2021    |                       |
| ASSINADO DIGITALMENTE<br>DEPARTAMENTO ESTADUAL DE TRÂNSITO                                                                              |                               |                       |
| 96711288245<br>MA044717687                                                                                                              |                               |                       |
| MARANHÃO                                                                                                                                |                               |                       |
| DENATRAN CONTRAN                                                                                                                        |                               |                       |

VÁLIDO EM TODO O TERRITÓRIO NACIONAL  
2184380972

2184380972

## QR-CODE





Documento assinado com certificado digital em conformidade com a Medida Provisória nº 2200-2/2001. Sua validade poderá ser confirmada por meio do programa Assinador Serpro.

As orientações para instalar o Assinador Serpro e realizar a validação do documento digital estão disponíveis em:  
< <http://www.serpro.gov.br/assinador-digital> >, opção Validar Assinatura.

**SERPRO / DENATRAN**

CONSTRUTORA MEGA LTDA  
CNPJ: 20.602.388/0001-08  
LUCAS ARAUJO OLIVEIRA  
EMPRESARIO/ENGENHEIRO CIVIL  
CREA: 1114204331





10/10/2000

10/10/2000








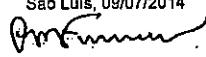
**5<sup>o</sup> TABELIONATO DE NOTAS DE SÃO LUÍS** JULIANA PEREIRA SOARES LOURENÇO Tabelada  
Av. Celso Moreira, N. 3, Ed. Ponta Tower, Lqs 13 e 14 Renaissance - (98) 3303-7155 - CEP: 65.075-441 - São Luís/MA

**AUTENTICAÇÃO**  
Conferido e achado conforme original apresentado.  
São Luís: 09/08/2014 15:50:05 25640  
Em Testemunho da verdade

Gabriel Silva Barbosa - Escrevente  
PODER JUDICIÁRIO: TJMA  
Selo: AUTENT156711M836BVC3ESQ6W311 Ato: 13.180  
Emol: R\$5,44 FERC: R\$0,16 FADEP: R\$0,21 FEMP: R\$0,21 Total: R\$6,02  
Consulte a validade deste selo no site <https://selo.tjma.jus.br>



**Junta Comercial do Estado do Maranhão**  
Certifico o Registro em 08/07/2014 Sob N° 21102009489  
Protocolo : 140475257 de 08/07/2014 NIRE: 21102009489  
L. A. OLIVEIRA - CONSTRUCOES  
Chancela : 1AA5D3E154613BB7DF434AD026141A7FEF977469

São Luís, 09/07/2014  
  
CLE DINICE BASTOS DA FONSECA  
Secretário(a) Geral

## Alteração e Transformação de Empresário Individual em LTDA

Pelo presente instrumento particular de alteração, **LUCAS ARAUJO OLIVEIRA**, Solteiro, Nascido em 09/07/1992, Natural de Paraibano – MA, Engenheiro Civil com registro nº CREAMA 1114204331, Rg nº 036627512009-0 SSPMA, CPF nº 054.127.833-92, residente e domiciliado na Rua 7 de setembro, nº 855, Centro, Paraibano -MA, CEP 65670-000, titular da EMPRESA INDIVIDUAL, que gira sob a denominação social de L. A. OLIVEIRA - CONSTRUÇÕES, com sede na cidade de Paraibano – MA, Rua 7 de setembro, nº 855, Centro, CEP 65670-000, com ato constitutivo registrado na JUCEMA sob o nº 21102009489 de 08/07/2014, inscrita no CNPJ sob nº. 20.602.388/0001-08, resolve transformar seu registro de EMPRESÁRIO INDIVIDUAL em SOCIEDADE EMPRESÁRIA LIMITADA, uma vez que se admite, neste ato, na qualidade de sócio, nos termos e condições a seguir, sendo que a sociedade ora constituída assumirá e se responsabilizará pelo ativo e passivo da Empresa Individual ora transformada:

Cláusula primeira - Fica transformada a Empresa Individual, já qualificada, em SOCIEDADE LIMITADA, passando a adotar como nome empresarial a denominação social de CONSTRUTORA MEGA LTDA, com sub-rogação de todos os direitos e obrigações pertinentes.

Cláusula segunda – Fica transferido R\$ 200.000,00 (duzentos mil reais) para o sócio ora admitido **LUCAS ARAUJO OLIVEIRA**

Cláusula Terceira - O acervo desta Empresa Individual, ora transformada, no valor de R\$ 200.000,00 (duzentos mil reais), passa a constituir o capital social da SOCIEDADE LIMITADA, ora constituída.

Cláusula Quarta – Fica adotado o nome de fantasia da empresa em **CONSTRUTORA MEGA**.

Para tanto, firmam em ato contínuo, o “Contrato Social”, o qual se obrigam mutuamente na condição de sócios.

### CONTRATO SOCIAL POR TRANSFORMAÇÃO DE EMPRESÁRIO INDIVIDUAL EM SOCIEDADE EMPRESÁRIA LIMITADA

CONSTRUTORA MEGA LTDA.

**LUCAS ARAUJO OLIVEIRA**, Solteiro, Nascido em 09/07/1992, Natural de Paraibano – MA, Engenheiro Civil com registro nº CREAMA 1114204331, Rg nº 036627512009-0 SSPMA, CPF nº 054.127.833-92, residente e domiciliado na Rua 7 de setembro, nº 855, Centro, Paraibano -MA, CEP 65670-000. Resolve, constituir uma sociedade limitada, mediante as condições e cláusulas seguintes:

CONSTRUTORA MEGA LTDA  
CNPJ: 20.602.388/0001-08  
LUCAS ARAUJO OLIVEIRA  
EMPRESARIO/ENGENHEIRO CIVIL  
CREA: 1114204331

## DO NOME EMPRESARIAL

Cláusula Primeira - A sociedade adotará o seguinte nome empresarial: **CONSTRUTORA MEGA LTDA.**

## DA SEDE

Cláusula Segunda - A sociedade terá sua sede no seguinte endereço: (Rua 7 de setembro, nº 855, Centro, Paraibano -MA, CEP 65670-000

## DO OBJETO SOCIAL

Cláusula Terceira - A sociedade terá por objeto o exercício das seguintes atividades econômicas: 4120400 COSTRUÇÃO DE EDIFÍCIOS; 4213800 OBRAS DE URBANIZAÇÃO RUAS, PRAÇAS E CALÇADAS; 4744099 COMERCIO VAREJISTA DE MATERIAIS DE CONTRUÇÃO EM GERAL; 4754701 COMERCIO VAREJISTA DE MOVEIS; 4712100 COMERCIO VAREJISTA DE MERCADORIAS EM GERAL, COM PREDOMINANCIA DE PRODUTOS ALIMENTICIOS – MINIMERCADOS, MERCEARIAS E ARMAZENS.

## DO INÍCIO DAS ATIVIDADES E DO PRAZO

Cláusula Quarta - A sociedade iniciou suas atividades a partir de 25/06/2014 e seu prazo de duração é indeterminado.

## DO CAPITAL SOCIAL

Cláusula Quinta - O capital é de R\$ 200.000,00 (Duzentos mil reais), divididos em 200.000 (Duzentas mil quotas), no valor nominal de R\$ 1,00 (Um real) cada uma, formado por R\$ 200.000,00 (Duzentos mil reais) em moeda corrente do País.

Parágrafo único. O capital encontra-se subscrito e integralizado pelo sócio único.

Cláusula Sexta - A administração da sociedade será exercida pelo sócio **LUCAS ARAUJO OLIVEIRA**, que representará legalmente a sociedade e poderá praticar todo e qualquer ato de gestão pertinente ao objeto social.

Parágrafo único. Não constituindo o objeto social, a alienação ou a oneração de bens imóveis depende de autorização da maioria.

## DO BALANÇO PATRIMONIAL

Cláusula Sétima - Ao término de cada exercício, em 31 de Dezembro, o administrador prestará contas justificadas de sua administração, procedendo à elaboração do inventário,

CONSTRUTORA MEGA LTDA  
CNPJ: 20.602.388/0001-08  
LUCAS ARAUJO OLIVEIRA  
EMPRESARIO/ENGENHEIRO CIVIL  
CREA: 1114204331

do balanço patrimonial e do balanço de resultado econômico, cabendo ao sócio, os lucros ou perdas apuradas na proporção de suas quotas.

### DA DECLARAÇÃO DE DESIMPEDIMENTO DE ADMINISTRADOR

Cláusula Oitava - O administrador da empresa declara, sob as penas da lei, que não está impedido de exercer a administração da empresa, por lei especial, ou em virtude de condenação criminal, ou por se encontrar sob os efeitos dela, a pena que vede, ainda que temporariamente, o acesso a cargos públicos; ou por crime falimentar, de prevaricação, peita ou suborno, concussão, peculato, ou contra a economia popular, contra o sistema financeiro nacional, contra normas de defesa da concorrência, contra as relações de consumo, fé pública, ou a propriedade. \*

Cláusula Nona - A parte elege o foro da sede para dirimir quaisquer dúvidas decorrentes do presente instrumento contratual, bem como para o exercício e cumprimento dos direitos e obrigações resultantes deste contrato, renunciando a qualquer outro, por mais privilegiado que possa ser.

E, por estar assim constituída, assina o presente instrumento particular, em via única.

Paraibano – MA, 06 de Setembro de 2021

Lucas Araújo Oliveira  
Sócio Administrador



CONSTRUTORA MEGA LTDA  
CNPJ: 20.602.388/0001-08  
LUCAS ARAUJO OLIVEIRA  
EMPRESARIO/ENGENHEIRO CIVIL  
CREA: 1114204331





## ASSINATURA ELETRÔNICA

Certificamos que o ato da empresa CONSTRUTORA MEGA LTDA consta assinado digitalmente por:

| IDENTIFICAÇÃO DO(S) ASSINANTE(S) |                       |
|----------------------------------|-----------------------|
| CPF/CNPJ                         | Nome                  |
| 05412783392                      | LUCAS ARAUJO OLIVEIRA |

**JUCEMA**

CERTIFICO O REGISTRO EM 10/09/2021 11:19 SOB Nº 21201158270.  
PROTOCOLO: 211152838 DE 10/09/2021.  
CÓDIGO DE VERIFICAÇÃO: 12106698263. CNPJ DA SEDE: 20602388000108.  
NIRE: 21201158270. COM EFEITOS DO REGISTRO EM: 06/09/2021.  
CONSTRUTORA MEGA LTDA

LÍLIAN THERESA RODRIGUES MENDONÇA  
SECRETÁRIA-GERAL  
[www.empresafacil.ma.gov.br](http://www.empresafacil.ma.gov.br)

CONSTRUTORA MEGA LTDA  
CNPJ: 20.602.388/0001-08  
LUCAS ARAUJO OLIVEIRA  
EMPRESARIO/ENGENHEIRO CIVIL  
CREA: 1114204331



Ministério da Fazenda  
Secretaria da Receita Federal do Brasil

Comprovante de Situação Cadastral no CPF

Nº do CPF: **054.127.833-92**

Nome: **LUCAS ARAUJO OLIVEIRA**

Data de Nascimento: **09/07/1992**

Situação Cadastral: **REGULAR**

Data da Inscrição: **24/06/2009**

Digito Verificador: **00**

Comprovante emitido às: **11:03:10** do dia **02/08/2023** (hora e data de Brasília).  
Código de controle do comprovante: **E65A.E14C.6F89.E13A**



Este documento não substitui o "Comprovante de Inscrição no CPF".

(Modelo aprovado pela IN/RFB nº 1.548, de 13/02/2015.)

CONSTRUTORA MEGA LTDA  
CNPJ: 20.602.388/0001-08  
LUCAS ARAUJO OLIVEIRA  
EMPRESARIO/ENGENHEIRO CIVIL  
CREA: 1114204331





REPÚBLICA FEDERATIVA DO BRASIL  
CADASTRO NACIONAL DA PESSOA JURÍDICA

|                                                                                                                                                                                                                                                                                                                                                                                          |                                                     |                                          |          |
|------------------------------------------------------------------------------------------------------------------------------------------------------------------------------------------------------------------------------------------------------------------------------------------------------------------------------------------------------------------------------------------|-----------------------------------------------------|------------------------------------------|----------|
| NÚMERO DE INSCRIÇÃO<br>20.602.388/0001-08<br>MATRIZ                                                                                                                                                                                                                                                                                                                                      | COMPROVANTE DE INSCRIÇÃO E DE SITUAÇÃO<br>CADASTRAL | DATA DE ABERTURA<br>08/07/2014           |          |
| NOME EMPRESARIAL<br>CONSTRUTORA MEGA LTDA                                                                                                                                                                                                                                                                                                                                                |                                                     |                                          |          |
| TÍTULO DO ESTABELECIMENTO (NOME DE FANTASIA)<br>CONSTRUTORA MEGA                                                                                                                                                                                                                                                                                                                         |                                                     | PORTE<br>EPP                             |          |
| CÓDIGO E DESCRIÇÃO DA ATIVIDADE ECONÔMICA PRINCIPAL<br>41.20-4-00 - Construção de edifícios                                                                                                                                                                                                                                                                                              |                                                     |                                          |          |
| CÓDIGO E DESCRIÇÃO DAS ATIVIDADES ECONÔMICAS SECUNDÁRIAS<br>42.13-8-00 - Obras de urbanização - ruas, praças e calçadas<br>47.44-0-99 - Comércio varejista de materiais de construção em geral<br>47.54-7-01 - Comércio varejista de móveis<br>47.12-1-00 - Comércio varejista de mercadorias em geral, com predominância de produtos alimentícios - minimercados, mercearias e armazéns |                                                     |                                          |          |
| CÓDIGO E DESCRIÇÃO DA NATUREZA JURÍDICA<br>206-2 - Sociedade Empresária Limitada                                                                                                                                                                                                                                                                                                         |                                                     |                                          |          |
| LOGRADOURO<br>R 7 DE SETEMBRO                                                                                                                                                                                                                                                                                                                                                            | NÚMERO<br>855                                       | COMPLEMENTO<br>*****                     |          |
| CEP<br>65.670-000                                                                                                                                                                                                                                                                                                                                                                        | BAIRRO/DISTRITO<br>CENTRO                           | MUNICÍPIO<br>PARAIBANO                   | UF<br>MA |
| ENDEREÇO ELETRÔNICO                                                                                                                                                                                                                                                                                                                                                                      | TELEFONE<br>(99) 8234-1744                          |                                          |          |
| ENTE FEDERATIVO RESPONSÁVEL (EFR)<br>*****                                                                                                                                                                                                                                                                                                                                               |                                                     |                                          |          |
| SITUAÇÃO CADASTRAL<br>ATIVA                                                                                                                                                                                                                                                                                                                                                              |                                                     | DATA DA SITUAÇÃO CADASTRAL<br>08/07/2014 |          |
| MOTIVO DE SITUAÇÃO CADASTRAL                                                                                                                                                                                                                                                                                                                                                             |                                                     |                                          |          |
| SITUAÇÃO ESPECIAL<br>*****                                                                                                                                                                                                                                                                                                                                                               |                                                     | DATA DA SITUAÇÃO ESPECIAL<br>*****       |          |

Aprovado pela Instrução Normativa RFB nº 1.863, de 27 de dezembro de 2018.

Emitido no dia 01/08/2023 às 09:20:04 (data e hora de Brasília).

Página: 1/1

CONSTRUTORA MEGA LTDA  
CNPJ: 20.602.388/0001-08  
LUCAS ARAUJO OLIVEIRA  
EMPRESARIO/ENGENHEIRO CIVIL  
CREA: 1114204331



**MINISTÉRIO DA FAZENDA**  
**Secretaria da Receita Federal do Brasil**  
**Procuradoria-Geral da Fazenda Nacional**

**CERTIDÃO NEGATIVA DE DÉBITOS RELATIVOS AOS TRIBUTOS FEDERAIS E À DÍVIDA ATIVA DA UNIÃO**

**Nome: CONSTRUTORA MEGA LTDA**  
**CNPJ: 20.602.388/0001-08**

Ressalvado o direito de a Fazenda Nacional cobrar e inscrever quaisquer dívidas de responsabilidade do sujeito passivo acima identificado que vierem a ser apuradas, é certificado que não constam pendências em seu nome, relativas a créditos tributários administrados pela Secretaria da Receita Federal do Brasil (RFB) e a inscrições em Dívida Ativa da União (DAU) junto à Procuradoria-Geral da Fazenda Nacional (PGFN).

Esta certidão é válida para o estabelecimento matriz e suas filiais e, no caso de ente federativo, para todos os órgãos e fundos públicos da administração direta a ele vinculados. Refere-se à situação do sujeito passivo no âmbito da RFB e da PGFN e abrange inclusive as contribuições sociais previstas nas alíneas 'a' a 'd' do parágrafo único do art. 11 da Lei nº 8.212, de 24 de julho de 1991.

A aceitação desta certidão está condicionada à verificação de sua autenticidade na Internet, nos endereços <<http://rfb.gov.br>> ou <<http://www.pgfn.gov.br>>.

Certidão emitida gratuitamente com base na Portaria Conjunta RFB/PGFN nº 1.751, de 2/10/2014.

Emitida às 10:52:28 do dia 04/05/2023 <hora e data de Brasília>.

Válida até 31/10/2023.

Código de controle da certidão: **8A47.7880.CD31.98E5**

Qualquer rasura ou emenda invalidará este documento.

**CONSTRUTORA MEGA LTDA**  
**CNPJ: 20.602.388/0001-08**  
**LUCAS ARAUJO OLIVEIRA**  
**EMPRESARIO/ENGENHEIRO CIVIL**  
**CREA: 1114204331**



**GOVERNO DO ESTADO DO MARANHÃO  
SECRETARIA DE ESTADO DA FAZENDA**

**CERTIDÃO NEGATIVA DE DÉBITO**

**Nº Certidão:** 182674/23

**Data da**

19/07/2023 09:21:42

**Inscrição Estadual:** 124416144

**CPF/CNPJ:**20602388000108

**Razão Social:** CONSTRUTORA MEGA LTDA

**Endereço:** RUA 7 DE SETEMBRO, 855 CEP: 65670000 - CENTRO

**Telefone:** (99)82341744

**Município:** PARAIBANO

**UF:** MA

Certificamos que, após a realização das consultas procedidas no sistema desta Secretaria, substanciado pelos artigos 240 a 242, da lei nº 7.799, de 19/12/2002 e disposto no artigo 205 da lei nº 5.172, de 25 de outubro de 1966 (Código Tributário Nacional), não constam débitos relativos aos tributos estaduais, administrados por esta Secretaria, em nome do sujeito passivo acima identificado. Ressalvado, todavia, à Fazenda Pública Estadual o direito da cobrança de dívidas que venham a ser apuradas e não alcançadas pela decadência.

**Validade da Certidão: 120 (cento e vinte) dias: 16/11/2023.**

A autenticidade desta certidão deverá ser confirmada no endereço:

<http://portal.sefaz.ma.gov.br/>, clicando no item "Certidões" e em seguida em "Validação de Certidão Negativa de Débito".

**CERTIDÃO EMITIDA GRATUITAMENTE.**

CONSTRUTORA MEGA LTDA  
CNPJ: 20.602.388/0001-08  
LUCAS ARAUJO OLIVEIRA  
EMPRESARIO/ENGENHEIRO CIVIL  
CREA: 1114204331

**Data Impressão:** 19/07/2023 13:30:52



**GOVERNO DO ESTADO DO MARANHÃO  
SECRETARIA DE ESTADO DA FAZENDA**

**CERTIDÃO NEGATIVA DE DÍVIDA ATIVA**

**Nº Certidão:** 038011/23

**Data da**

26/05/2023 12:02:08

**Inscrição Estadual:** 124416144

**CPF/CNPJ:** 20602388000108

**Razão Social:** CONSTRUTORA MEGA LTDA

**Endereço:** RUA 7 DE SETEMBRO, 855 CEP: 65670000 - CENTRO

**Telefone:** (99)82341744

**Município:** PARAIBANO

**UF:** MA

Certificamos que, após a realização das consultas procedidas no sistema desta Secretaria e na forma do disposto do artigo 156, da lei nº 2.231, de 29/12/1962, substanciado pelos artigos 240 a 242 da lei nº 7.799, de 19/12/2002, bem como prescreve o artigo 205 da lei nº 5.172, de 25 de outubro de 1966 (Código Tributário Nacional) não constam débitos inscritos na Dívida Ativa, em nome do sujeito passivo acima identificado.

**Validade da Certidão: 120 (cento e vinte) dias: 23/09/2023.**

A autenticidade desta certidão deverá ser confirmada no endereço:

<http://portal.sefaz.ma.gov.br/>, clicando no item "Certidões" e em seguida em "Validação de Certidão Negativa de Dívida Ativa".

**CERTIDÃO EMITIDA GRATUITAMENTE.**

CONSTRUTORA MEGA LTDA  
CNPJ: 20.602.388/0001-08  
LUCAS ARAUJO OLIVEIRA  
EMPRESARIO/ENGENHEIRO CIVIL  
CREA: 1114204331

**Data Impressão:** 29/05/2023 09:59:44



PREFEITURA DE  
**PARAIBANO/MA**  
TEMPO DE RECONSTRUIR

**CERTIDÃO NEGATIVA DE INSCRIÇÃO DE DÉBITO NA DÍVIDA ATIVA**

Certificamos a quem interessar possa que a empresa **CONSTRUTORA MEGA LTDA**, inscrita no CNPJ do MF com o número 20.602.388/0001-08, com sede nesta cidade de Paraibano, Estado do Maranhão, na Rua 07 de Setembro, nº 855, Centro, Paraibano-Ma, **NADA DEVE E NÃO ESTÁ INSCRITA NA DÍVIDA ATIVA** da Secretaria Municipal de Finanças, ressalvados os débitos em apuração por este setor, de acordo consta em nossos registros até a presente data. Eu Adelson Alves de Sousa Filho, Auxiliar tributário do Departamento de Fiscalização e Arrecadação de Tributos, fiz busca, constatei e certifico.

Paraibano-MA, 04 de julho de 2023.

**Adelson Alves de Sousa Filho**  
Auxiliar Tributário  
Portaria nº. 3001.2901-0006/2021.

Obs: Terá esta certidão uma validade de 120 (cento e vinte) dias.



**5<sup>o</sup> TABELIONATO DE ACTAS DE SÃO LUÍS** JULIANA PEREIRA SOARES FIDELIS  
Av. Celso Moreira, R. 2, 24, Praça Torres, Lp. 33 e 14, Renascença - Tel: 3323-7155 - CEP: 65.675-441 - São Luís-MA

**AUTENTICAÇÃO**  
Conferido e achado conforme original apresentado.  
São Luís: 09/08/2023 15:53:08 8306/L

Em Testemunho

Gabriel Silva Barbosa - Escrivão  
PODER JUDICIÁRIO: TJMA

Seto: AUTENT1567118P50ZKUCT4511867 - Ato: 13.18

Emol: IRS5.44, FERC: RSO.16, FADEP: RSO.21, FEMP: RSO.21. Total: R\$6,02

Consulte a validade deste selo no site <https://selo.tjma.jus.br>

CNPJ: 05.303.144/0001-30  
Pça. Guilhermino Brito, nº 284 - Centro  
CEP: 65.670-000 - Fone: (99) 3554-1480 / 1112 - Paraibano/MA

**CONSTRUTORA MEGA LTDA**  
CNPJ: 20.602.388/0001-08  
**LUCAS ARAUJO OLIVEIRA**  
EMPRESARIO/ENGENHEIRO CIVIL  
CREA: 1114204331

OFICIO DE NOTAS  
SANTO LUIS-MA  
JUNIO 1957



PREFEITURA DE  
**PARAIBANO/MA**  
TEMPO DE RECONSTRUIR

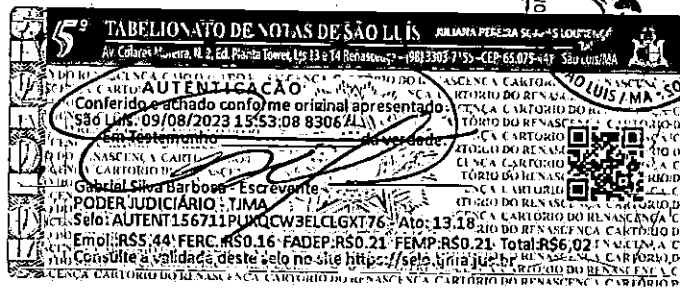
## CERTIDÃO NEGATIVA DE DÉBITO

Certificamos a quem interessar possa que a empresa **CONSTRUTORA MEGA LTDA**, inscrita no CNPJ do MF com o número 20.602.388/0001-08, com sede nesta cidade de Paraibano, Estado do Maranhão, na Rua 07 de Setembro, nº 855, Centro, Paraibano-Ma **NADA DEVE** a Secretaria Municipal de Finanças, (I P T U, ISSQN e TLF), ressaltados débitos em apuração por este setor, de acordo consta em nossos registros, até a presente data. Eu Adelson Alves de Sousa Filho, Auxiliar Tributário do Departamento de Fiscalização e Arrecadação de Tributos, fiz busca, constatei e certifico.

Paraibano-MA, 04 de julho de 2023.

**Adelson Alves de Sousa Filho**  
Auxiliar Tributário  
Portaria nº. 3001.2901-0006/2021.

Obs: Terá esta certidão uma validade de 120 (cento e vinte) dias.



CNPJ: 05.303.144/0001-30  
Pça. Guilhermino Brito, nº 284 - Centro  
CEP: 65.670-000 - Fono: (99) 3554-1480 / 1112 - Paraibano/MA

**CONSTRUTORA MEGA LTDA**  
CNPJ: 20.602.388/0001-08  
**LUCAS ARAÚJO OLIVEIRA**  
EMPRESARIO/ENGENHEIRO CIVIL  
CREA: 1114204331

So OFICIO DE NOTAS  
1979  
Luis  
EM



Voltar

Imprimir

**CAIXA**  
CAIXA ECONÔMICA FEDERAL

**Certificado de Regularidade  
do FGTS - CRF**

**Inscrição:** 20.602.388/0001-08  
**Razão Social:** CONSTRUTORA MEGA LTDA  
**Endereço:** R 7 DE SETEMBRO 855 / CENTRO / PARAIBANO / MA / 65670-000

A Caixa Econômica Federal, no uso da atribuição que lhe confere o Art. 7, da Lei 8.036, de 11 de maio de 1990, certifica que, nesta data, a empresa acima identificada encontra-se em situação regular perante o Fundo de Garantia do Tempo de Serviço - FGTS.

O presente Certificado não servirá de prova contra cobrança de quaisquer débitos referentes a contribuições e/ou encargos devidos, decorrentes das obrigações com o FGTS.

**Validade:** 25/07/2023 a 23/08/2023

**Certificação Número:** 2023072508044946271262

Informação obtida em 01/08/2023 14:07:37

A utilização deste Certificado para os fins previstos em Lei esta condicionada a verificação de autenticidade no site da Caixa:  
[www.caixa.gov.br](http://www.caixa.gov.br)

CONSTRUTORA MEGA LTDA  
CNPJ: 20.602.388/0001-08  
LUCAS ARAUJO OLIVEIRA  
EMPRESARIO/ENGENHEIRO CIVIL  
CREA: 1114204331



PODER JUDICIÁRIO  
JUSTIÇA DO TRABALHO

### CERTIDÃO NEGATIVA DE DÉBITOS TRABALHISTAS

Nome: CONSTRUTORA MEGA LTDA (MATRIZ E FILIAIS)

CNPJ: 20.602.388/0001-08

Certidão nº: 18774644/2023

Expedição: 04/05/2023, às 11:06:03

Validade: 31/10/2023 - 180 (cento e oitenta) dias, contados da data de sua expedição.

Certifica-se que **CONSTRUTORA MEGA LTDA (MATRIZ E FILIAIS)**, inscrito(a) no CNPJ sob o nº **20.602.388/0001-08**, **NÃO CONSTA** como inadimplente no Banco Nacional de Devedores Trabalhistas.

Certidão emitida com base nos arts. 642-A e 883-A da Consolidação das Leis do Trabalho, acrescentados pelas Leis ns.º 12.440/2011 e 13.467/2017, e no Ato 01/2022 da CGJT, de 21 de janeiro de 2022. Os dados constantes desta Certidão são de responsabilidade dos Tribunais do Trabalho.

No caso de pessoa jurídica, a Certidão atesta a empresa em relação a todos os seus estabelecimentos, agências ou filiais.

A aceitação desta certidão condiciona-se à verificação de sua autenticidade no portal do Tribunal Superior do Trabalho na Internet (<http://www.tst.jus.br>).

Certidão emitida gratuitamente.

#### INFORMAÇÃO IMPORTANTE

Do Banco Nacional de Devedores Trabalhistas constam os dados necessários à identificação das pessoas naturais e jurídicas inadimplentes perante a Justiça do Trabalho quanto às obrigações estabelecidas em sentença condenatória transitada em julgado ou em acordos judiciais trabalhistas, inclusive no concernente aos recolhimentos previdenciários, a honorários, a custas, a emolumentos ou a recolhimentos determinados em lei; ou decorrentes de execução de acordos firmados perante o Ministério Público do Trabalho, Comissão de Conciliação Prévia ou demais títulos que, por disposição legal, contiver força executiva.

CONSTRUTORA MEGA LTDA  
CNPJ: 20.602.388/0001-08  
LUCAS ARAUJO OLIVEIRA  
EMPRESARIO/ENGENHEIRO CIVIL  
CREA: 1114204331

# Balço Patrimonial

Empresa: CONSTRUTORA MEGA LTDA - CNPJ: 20.602.388/0001-08

Endereço: RUA 7 DE SETEMBRO, Complemento: , N.º: 855,

Bairro: CENTRO, Cidade: Paraibano, Estado: MA, CEP: 65670000, Telefone: (99) 982341744

NIRE: 21201158270 - Data: 10/09/2021

| Conta              | Descrição                                                  | 31/12/2022     |
|--------------------|------------------------------------------------------------|----------------|
| 1                  | *** Ativo ***                                              |                |
| 1.01               | Ativo Circulante                                           | 5.154.944,11 D |
| 1.01.01            | Disponibilidades                                           | 2.144.359,09 D |
| 1.01.01.02         | Bancos                                                     | 646.646,09 D   |
| 1.01.01.02.01      | Contas Correntes                                           | 646.646,09 D   |
| 1.01.01.02.01.0001 | Banco do Brasil                                            | 646.646,09 D   |
| 1.01.03            | Clientes                                                   | 1.497.713,00 D |
| 1.01.03.01         | Clientes Nacionais                                         | 1.497.713,00 D |
| 1.01.03.01.01      | Duplicatas a Receber                                       | 1.497.713,00 D |
| 1.01.03.01.01.0001 | Clientes Diversos                                          | 1.497.713,00 D |
| 1.07               | Ativo não Circulante                                       | 3.010.585,02 D |
| 1.07.00            | Realizável a Longo Prazo                                   | 1.476.293,52 D |
| 1.07.00.01         | Clientes                                                   | 1.476.293,52 D |
| 1.07.00.01.01      | Clientes Nacionais                                         | 1.476.293,52 D |
| 1.07.00.01.01.0001 | Clientes Diversos                                          | 1.476.293,52 D |
| 1.07.04            | Imobilizado                                                | 1.534.291,50 D |
| 1.07.04.01         | Bens em Operação                                           | 1.415.000,00 D |
| 1.07.04.01.01      | Bens Utilizados na Produção e/ou Prestação de Serviços     | 1.415.000,00 D |
| 1.07.04.01.01.0002 | Edifícios e Construções                                    | 400.000,00 D   |
| 1.07.04.01.01.0003 | Equipamentos, Máquinas e Instalações Industriais           | 500.000,00 D   |
| 1.07.04.01.01.0004 | Veículos                                                   | 250.000,00 D   |
| 1.07.04.01.01.0005 | Móveis, Utensílios e Instalações Comerciais                | 230.000,00 D   |
| 1.07.04.01.01.0006 | Equipamentos de Processamento de Dados                     | 35.000,00 D    |
| 1.07.04.21         | (-) Depreciações, Amortizações e Quotas de Exaustão        | 119.291,50 D   |
| 1.07.04.21.01      | (-) Bens Utilizados na Produção e/ou Prestação de Serviços | 119.291,50 D   |
| 1.07.04.21.01.0001 | (-) Bens Utilizados na Produção e/ou Prestação de Serviços | 119.291,50 D   |
| Total Ativo        |                                                            | 5.154.944,11 D |

Data de Encerramento: 31/12/2022

Valor de Ativo e Passivo: R\$ 5.154.944,11 (Cinco Milhões Cento e Cinquenta e Quatro Mil Novecentos e Quarenta e Quatro Reais e Onze Centavos) .

Paraibano-MA, 31 de Dezembro de 2022

Lucas Araujo Oliveira  
Socio Administrador  
CPF: 054.127.833-92

Saulo Geovani Pinheiro Rabelo  
Contador  
CRCMA: 011312/O-7

CONSTRUTORA MEGA LTDA  
CNPJ: 20.602.388/0001-08  
LUCAS ARAUJO OLIVEIRA  
EMPRESARIO/ENGENHEIRO CIVIL  
CREA: 1114204331

Continua...

# Balço Patrimonial

Empresa: CONSTRUTORA MEGA LTDA - CNPJ: 20.602.388/0001-08  
Endereço: RUA 7 DE SETEMBRO, Complemento: , N.º: 855,  
Bairro: CENTRO, Cidade: Paraibano, Estado: MA, CEP: 65670000, Telefone: (99) 982341744  
NIRE: 21201158270 - Data: 10/09/2021

| Conta              | Descrição                                               | 31/12/2022     |
|--------------------|---------------------------------------------------------|----------------|
| 2                  | *** Passivo ***                                         |                |
| 2.01               | Passivo Circulante                                      | 5.154.944,11 C |
| 2.01.01            | Obrigações de Curto Prazo                               | 933.930,31 C   |
| 2.01.01.01         | Fornecedores                                            | 933.930,31 C   |
| 2.01.01.01.01      | Fornecedores Nacionais                                  | 1.215.432,30 C |
| 2.01.01.01.01.0001 | Fornecedores Diversos                                   | 1.215.432,30 C |
| 2.01.01.03         | Obrigações Trabalhistas, Previdenciárias e Fiscais      | 281.501,99 D   |
| 2.01.01.03.01      | Obrigações Trabalhistas e Previdenciárias               | 29.000,00 C    |
| 2.01.01.03.01.0010 | Salários a Pagar                                        | 29.000,00 C    |
| 2.01.01.03.03      | Obrigações Fiscais                                      | 310.501,99 D   |
| 2.01.01.03.03.0003 | ISS a Recolher                                          | 67.948,35 D    |
| 2.01.01.03.03.0004 | PIS a Recolher                                          | 15.922,68 D    |
| 2.01.01.03.03.0005 | COFINS a Recolher                                       | 73.489,31 D    |
| 2.01.01.03.03.0006 | IRPJ a Recolher                                         | 59.653,87 D    |
| 2.01.01.03.03.0007 | CSLL a Recolher                                         | 53.859,93 D    |
| 2.01.01.03.03.0008 | IRRF a Recolher                                         | 39.627,85 D    |
| 2.03               | Passivo não Circulante                                  | 1.010.248,00 C |
| 2.03.01            | Obrigações de Longo Prazo                               | 1.010.248,00 C |
| 2.03.01.01         | Fornecedores                                            | 1.010.248,00 C |
| 2.03.01.01.01      | Fornecedores Nacionais                                  | 1.010.248,00 C |
| 2.03.01.01.01.0001 | Fornecedores Diversos                                   | 1.010.248,00 C |
| 2.07               | Patrimônio Líquido                                      | 3.210.765,80 C |
| 2.07.01            | Capital Realizado                                       | 200.000,00 C   |
| 2.07.01.01         | Capital Social                                          | 200.000,00 C   |
| 2.07.01.01.01      | Capital Social de Domiciliados e Residentes no País     | 200.000,00 C   |
| 2.07.01.01.01.0001 | Capital Subscrito de Domiciliados e Residentes no País  | 200.000,00 C   |
| 2.07.04            | Reservas                                                | 2.176.911,24 C |
| 2.07.04.01         | Reservas                                                | 2.176.911,24 C |
| 2.07.04.01.03      | Reservas de Lucros                                      | 2.176.911,24 C |
| 2.07.04.01.03.0001 | Reserva Legal                                           | 1.300.617,72 C |
| 2.07.04.01.03.0005 | Reserva de Lucros a Realizar                            | 876.293,52 C   |
| 2.07.07            | Outras Contas                                           | 833.854,56 C   |
| 2.07.07.01         | Outras Contas                                           | 833.854,56 C   |
| 2.07.07.01.01      | Lucros Acumulados                                       | 833.854,56 C   |
| 2.07.07.01.01.0001 | Lucros Acumulados e/ou Saldo à Disposição da Assembléia | 833.854,56 C   |
| Total Passivo      |                                                         | 5.154.944,11 C |

Data de Encerramento: 31/12/2022

Valor de Ativo e Passivo: R\$ 5.154.944,11 (Cinco Milhões Cento e Cinquenta e Quatro Mil Novecentos e Quarenta e Quatro Reais e Onze Centavos).

Paraibano-MA, 31 de Dezembro de 2022

Lucas Araújo Oliveira  
Socio Administrador  
CPF: 054.127.833-92

Saulo Geovani Pinheiro Rabelo  
Contador  
CRCMA: 011312/O-7

CONSTRUTORA MEGA LTDA  
CNPJ: 20.602.388/0001-08  
LUCAS ARAUJO OLIVEIRA  
EMPRESARIO/ENGENHEIRO CIVIL  
CREA: 1114204331 Fim

# Demonstração do Resultado do Exercício

Empresa: CONSTRUTORA MEGA LTDA - CNPJ: 20.602.388/0001-08

NIRE: 21201158270 - Data: 10/09/2021

Estabelecimentos: 0001 - CONSTRUTORA MEGA LTDA; Centros de Resultado: 001 - Geral

| Conta              | Descrição                                                 | 01/01/2022<br>a<br>31/12/2022 |
|--------------------|-----------------------------------------------------------|-------------------------------|
| (+) 010            | Receita Bruta Operacional                                 | 3.256.257,71                  |
| 010.01             | Faturamento Prod. Merc. e Serviços                        | 3.256.257,71                  |
| 010.01.03          | Vendas de Serviços                                        | 3.256.257,71                  |
| 3.01.01.01.01.0006 | Receita da Prestação de Serviços - Mercado Interno        | 3.256.257,71                  |
| (=) 030            | Receita Líquida                                           | 3.256.257,71                  |
| (-) 040            | Custo Mercad./Serv./Produtos Vendidos                     | 2.482.669,33                  |
| 040.03             | Custo dos Serviços Prestados                              | 2.482.669,33                  |
| 3.01.01.03.06      | Custo dos Serviços Produzidos                             | 2.482.669,33                  |
| 3.01.01.03.06.0001 | Material Aplicado na Produção de Serviços                 | 2.100.000,00                  |
| 3.01.01.03.06.0023 | Outros Custos                                             | 140.669,33                    |
| 3.01.01.03.06.0040 | Ordenados, Salários e Gratificações                       | 242.000,00                    |
| (=) 060            | Lucro Bruto                                               | 773.588,38                    |
| (-) 070            | Despesas Operacionais                                     | 36.426,03                     |
| 070.01             | Despesas Administrativas                                  | 20.000,00                     |
| 3.01.01.07.01      | Despesas Operacionais das Atividades em Geral             | 20.000,00                     |
| 3.01.01.07.01.0003 | Ordenados, Salários, Gratif e Outras Remuner a Empregados | 20.000,00                     |
| 070.03             | Despesas Tributárias                                      | 16.426,03                     |
| 3.01.01.07.03      | Despesas Tributárias                                      | 16.426,03                     |
| 3.01.01.07.03.0002 | CSL - Lucro Presumido                                     | 16.426,03                     |
| (=) 110            | Res. Antes das Participações e Contrib.                   | 737.162,35                    |
| (=) 150            | Res. Antes Imp.Renda e Contrib. Social                    | 737.162,35                    |
| (=) 200            | Resultado Líquido do Exercício                            | 737.162,35                    |

Paraibano-MA, 31 de Dezembro de 2022

Lucas Araujo Oliveira  
Socio Administrador  
CPF: 054.127.833-92

Saulo Geovani Pinheiro Rabelo  
Contador  
CRCMA: 011312/O-7

CONSTRUTORA MEGA LTDA  
CNPJ: 20.602.388/0001-08  
LUCAS ARAUJO OLIVEIRA  
EMPRESARIO/ENGENHEIRO CIVIL  
CREA: 1114204331

Fim

## Análise pelos Índices do Balanço

Empresa: CONSTRUTORA MEGA LTDA - CNPJ: 20.602.388/0001-08

Mês/Ano: 12/2022

Endereço: RUA 7 DE SETEMBRO, Complemento: , N.º: 855,

Bairro: CENTRO, Cidade: Paraibano, Estado: MA, CEP: 65670000, Telefone: (99) 982341744

| Código | Nome<br>Valores                                                                                                                                                   | Expressão       | Resultado |
|--------|-------------------------------------------------------------------------------------------------------------------------------------------------------------------|-----------------|-----------|
| GA     | Giro do Ativo<br>3.256.257,71 / 5.154.944,11<br>Quanto a empresa vendeu para cada R\$1,00 de investimento total. Quanto maior, melhor.                            | d030/c1         | 0,63      |
| LC     | Liquidez Corrente<br>2.144.359,09 / 933.930,31<br>Quanto a empresa possui de Ativo Circulante para cada R\$ 1,00 de Passivo Circulante. Quanto maior, melhor.     | c101/c201       | 2,30      |
| LI     | Liquidez Imediata<br>646.646,09 / 933.930,31<br>Quanto dispomos imediatamente para saldar nossas dívidas de Curto Prazo. Quanto maior, melhor.                    | c10101/c201     | 0,69      |
| ML     | Margem Líquida<br>( 737.162,35 / 3.256.257,71 ) * 100<br>Quanto a empresa obtem de lucro para cada R\$100,00 vendidos. Quanto maior, melhor.                      | (d200/d030)*100 | 22,64     |
| RA     | Rentabilidade do Ativo<br>( 737.162,35 / 5.154.944,11 ) * 100<br>Quanto a empresa obtem de lucro para cada R\$100,00 de investimento total. Quanto maior, melhor. | (d200/c1)*100   | 14,30     |

Paraibano-MA, 31 de Dezembro de 2022

Lucas Araujo Oliveira  
Socio Administrador  
CPF: 054.127.833-92

Saulo Geovani Pinheiro Rabelo  
Contador  
CRCMA: 011312/O-7

CONSTRUTORA MEGA LTDA  
CNPJ: 20.602.388/0001-08  
LUCAS ARAUJO OLIVEIRA  
EMPRESARIO/ENGENHEIRO CIVIL  
CREA: 1114204331 Fim

## NOTAS EXPLICATIVAS DAS DEMONSTRAÇÕES CONTÁBEIS EM 31/12/2022

EMPRESA: CONSTRUTORA MEGA LTDA – CNPJ Nº 20.602.388/0001-08

ENDEREÇO:

Rua 7 de setembro, nº 855, Centro, CEP 65670-000, PARAIBANO – MA.

NIRE: 21201159270 – DATA: 10/09/2021.

### NOTA 1:

A empresa “CONSTRUTORA MEGA LTDA”, é uma pessoa jurídica de direito privado, com fins econômicos, com sede na Rua 7 de setembro, nº 855, Centro, CEP 65670-000, PARAIBANO – MA, cuja atividades são:

41.20-4-00 - Construção de edifícios

42.13-8-00 - Obras de urbanização - ruas, praças e calçadas

47.44-0-99 - Comércio varejista de materiais de construção em geral

47.54-7-01 - Comércio varejista de móveis

47.12-1-00 - Comércio varejista de mercadorias em geral, com predominância de produtos alimentícios - minimercados, mercearias e armazéns.

Sua regência se dá pelo contrato social.

O capital social foi integralizado totalmente, seu valor total é de 200.000,00 (duzentos mil reais), pelo Titular da empresa.

### NOTA 02: REGIME TRIBUTARIO

A empresa teve como regime tributário no ano de 2022 o Lucro Presumido, faturando no seu ano contábil o valor de R\$ 3.256.257,71 (três milhões duzentos e cinquenta e seis mil, duzentos e cinquenta e sete reais e setenta e um centavos).

### NOTA 03: CADASTRO

A empresa “CONSTRUTORA MEGA LTDA” não alterações cadastrais no ano de 2022:

- A) Instrumento de Ato Constitutivo da Sociedade Limitada na Junta Comercial do Estado do Maranhão – JUCEMA sob o nº 21201159270 em 06/09/2021.
- B) CNPJ Cadastro Nacional de Pessoas Jurídicas sob o nº 20.602.388/0001-08;

### NOTA 04: DAS PRÁTICAS CONTÁBEIS

As demonstrações contábeis encerradas em 31 de dezembro de 2022, aqui compreendidas, foram elaboradas rigorosamente de acordo com a ITG 1000 emanados pelo Conselho Federal de Contabilidade – CFC.

### NOTA 05: DOS DIREITOS E OBRIGAÇÕES DA EMPRESA

Os direitos e obrigações da empresa estão em conformidade com seus efetivos valores reais.

### NOTA 06: CONTINGÊNCIAS

A entidade **NÃO** possui contingências passivas em andamento, decorrente de ações trabalhistas, todas em dias, portanto sem impedimentos para emissão da Certidão Negativa Trabalhistas.

### NOTA 07: RECEITAS

As receitas da empresa são apuradas por meio eletrônico no portal do município da sede da empresa <https://www.paraibano.ma.gov.br/portal/index.php> mediante acesso privado.

CONSTRUTORA MEGA LTDA  
CNPJ: 20.602.388/0001-08  
LUCAS ARAUJO OLIVEIRA  
EMPRESARIO/ENGENHEIRO CIVIL  
CREA: 1114204331

**NOTA 08: DESPESAS**

As despesas da empresa são apuradas através de Notas Fiscais e recibos em conformidade com as exigências do fisco.

**NOTA 09: ATIVOS CIRCULANTES**

A classificação das contas é realizada com base no que determina a NBC TG 1000, item 4,5, sendo:

- a) Espera realizar o ativo, ou pretende vendê-lo ou consumi-lo durante o ciclo operacional normal da entidade;
- b) O ativo for mantido essencialmente com a finalidade de negociação;
- c) Espera realizado o ativo no período de até 12 meses da data das demonstrações contábeis; ou o ativo for caixa ou equivalente de caixa.

**NOTA 10: DISPONIBILIDADE**

A entidade tem suas disponibilidades R\$ 646.646,09 (seiscentos e quarenta e seis mil, seiscentos e quarenta e seis reais e nove centavos).

**NOTA 11: ESTOQUES**

A empresa não possui a conta estoque por se tratar de prestadora de serviços do ramo da construção civil.

**NOTA 12: ATIVO IMOBILIZADO**

O ativo imobilizado foi inicialmente registrado pelo valor do custo histórico. As alíquotas de depreciação estão fundamentadas no tempo, não sendo estabelecido valor residual para fins de cálculo através do método linear, em conformidade a NECTG 1000 e Anexos III da Instrução Normativa RFB nº 1.700/2017.

**NOTA 13: PASSIVO CIRCULANTE**

A classificação das contas é realizada com base no que determina a NBC TG 1000, item 4.7, sendo classificada quando:

- a) Espera-se liquidar um passivo durante o ciclo operacional normal da entidade.
- b) O passivo for mantido essencialmente para a finalidade de negociação.
- c) O passivo for exigível no período de até 12 meses após a data de encerramento das demonstrações contábeis; ou a entidade não tiver direito incondicional de diferir a liquidação do passivo durante pelo menos 12 meses após a data de divulgação.

**NOTA 14: POLÍTICA CONTÁBIL**

As principais práticas contábeis na elaboração das demonstrações contábeis levaram em conta as características qualitativas e quantitativas conforme determina a NBC TG 1000 – Compreensibilidade, Competência, Relevância, Materialidade, Confiabilidade, Primazia da Essência sobre a Forma, Prudência, Integralidade, Comparabilidade e Tempestividade, estando assim alinhadas com as normais internacionais de contabilidade emitidas pelo International Accounting Standards Board (IASB) adequadas pelo Comitê de Pronunciamentos Contábeis (CPC) e aprovadas pelo Conselho Federal de Contabilidade para Pequenas e Médias Empresas.

**NOTA 15: CONTABILIDADE TERCEIRIZADA**

Os administradores da empresa optaram pela contratação de contabilidade terceirizada, a qual se encontra perfeitamente atinada a legislação profissional, e estando assim, regulamentada pelo Conselho Federal de Contabilidade no que tange a questão ética e profissional e ainda conforme previsto em cláusulas contratuais. Assim, a administração da empresa, declara que tomou ciência do conteúdo do aludido contrato em todos os seus termos e assim, as presentes demonstrações refletem e espelham a realidade da empresa em todos os seus termos. Os resultados produzidos são frutos do documental remetido para contabilização pela administração da empresa, respondendo esta, pela veracidade, integralidade e procedência. A administração encontra-se ciente de toda a

CONSTRUTORA MEGA LTDA Pag 6  
 CNPJ: 20.602.388/0001-08  
 LUCAS ARAUJO OLIVEIRA  
 EMPRESARIO/ENGENHEIRO CIVIL  
 CREA: 1114204331



legislação aqui aplicável, especialmente no tocante a Lei nº11.101/2005 que informe o contribuinte das suas responsabilidades quanto as documentações e procedimentos. A responsabilidade profissional do contabilista que referenda estas demonstrações contábeis esta limitada aos fatos contábeis efetivamente notificados pela administração da empresa a este profissional, a partir de 31 de dezembro de 2020.

**NOTA 16: DETERMINAÇÃO DO RESULTADO**

O resultado foi apurado em 31 de dezembro de 2022 e está em obediência ao regime de competência. As demonstrações Contábeis foram elaboradas e apresentadas em conformidade com a legislação societária, conforme a Lei nº 10.406/2002 e demais legislações aplicáveis, especialmente a NBC TG 1000.

**NOTA 17: DECLARAÇÃO DE CONFORMIDADE**

A empresa declara expressamente que a elaboração e a apresentação das demonstrações contábeis estão em conformidade com a NBC TG 1000 – Contabilidades para as pequenas empresas, expedida pelo Conselho Federal de Contabilidade. A administração da empresa também procedeu ao exame conceitual e concluiu que a empresa não possui prestação publica de contas e assim encontra-se apta a exercer a faculdade pela aplicação do previsto na Contabilidade Pra Pequenas Empresas e Médias Empresas.

PARAIBANO - MA, 31 de dezembro de 2022.

LUCAS ARAUJO OLIVEIRA  
CPF Nº 054.127.833-92  
Socio Administrador

SAULO GEOVANI PINHEIRO RABELO  
CPF Nº 995.608.873-00  
CONTADOR- CRCMA: 011312/O-7



CONSTRUTORA MEGA LTDA  
CNPJ: 20.602.388/0001-08  
LUCAS ARAUJO OLIVEIRA Pag 7  
EMPRESARIO/ENGENHEIRO CIVIL  
CREA: 1114204331



## ASSINATURA ELETRÔNICA

Certificamos que o ato da empresa CONSTRUTORA MEGA LTDA consta assinado digitalmente por:

| IDENTIFICAÇÃO DO(S) ASSINANTE(S) |                               |
|----------------------------------|-------------------------------|
| CPF/CNPJ                         | Nome                          |
| 05412783392                      | LUCAS ARAUJO OLIVEIRA         |
| 99560887300                      | SAULO GEOVANI PINHEIRO RABELO |

**JUCEMA**

CERTIFICO O REGISTRO EM 30/05/2023 08:58 SOB Nº 20230715222.  
PROTOCOLO: 230715222 DE 29/05/2023.  
CÓDIGO DE VERIFICAÇÃO: 12308079374. CNPJ DA SEDE: 20602388000108.  
NIRE: 21701158270. COM EFEITOS DO REGISTRO EM: 30/05/2023.  
CONSTRUTORA MEGA LTDA

CARLOS ANDRÉ DE MORAES PEREIRA  
SECRETÁRIO-GERAL  
[www.empresafacil.ma.gov.br](http://www.empresafacil.ma.gov.br)

CONSTRUTORA MEGA LTDA  
CNPJ: 20.602.388/0001-08  
LUCAS ARAUJO OLIVEIRA  
EMPRESARIO/ENGENHEIRO CIVIL  
CREA: 1114204331

# Análise pelos Índices do Balanço

Empresa: CONSTRUTORA MEGA LTDA - CNPJ: 20.602.388/0001-08

Mês/Ano: 12/2022

Endereço: RUA 7 DE SETEMBRO, Complemento: , N.º: 855,

Bairro: CENTRO, Cidade: Paraibano, Estado: MA, CEP: 65670000, Telefone: (99) 982341744

## 1. Índice de Liquidez Seca (ILS):

Este índice mede a capacidade da empresa de pagar suas dívidas de curto prazo apenas com os ativos mais líquidos (dinheiro, investimentos de curto prazo e contas a receber).

$ILS = (\text{Ativo Circulante} - \text{Estoques}) / \text{Passivo Circulante}$

No balanço patrimonial, não há Estoques. Portanto, consideraremos o Ativo Circulante completo.

$ILS = 2.144.359,09 / 933.930,31 = 2,29$

## 2. Índice de Solvência Geral (ISG):

Este índice mede a capacidade da empresa de cumprir todas as suas obrigações, tanto de curto quanto de longo prazo.

$ISG = \text{Ativo Total} / \text{Passivo Total}$

$ISG = 5.154.944,11 / 5.154.944,11 = 1,00$

## 3. Índice de Endividamento Geral (IEG):

Este índice mostra qual a proporção do total de ativos que é financiada por dívidas.

$IEG = \text{Total de Dívidas} / \text{Ativo Total}$

Total de Dívidas = Passivo Circulante + Passivo não Circulante

Total de Dívidas = 933.930,31 + 1.010.248,00 = 1.944.178,31

$IEG = 1.944.178,31 / 5.154.944,11 = 0,38$  ou 38%

## 4. Índice de Rentabilidade do Patrimônio Líquido (IRPL):

Este índice mede a rentabilidade dos investimentos dos acionistas.

$IRPL = \text{Lucro Líquido} / \text{Patrimônio Líquido}$

$IRPL = 737.162,35 / 3.210.765,80 = 0,23$  ou 23%

Paraibano-MA, 19 de Julho de 2023

LUCAS ARAUJO  
OLIVEIRA:05412783392

Assinado de forma digital por  
LUCAS ARAUJO  
OLIVEIRA:05412783392  
Dados: 2023.07.19 15:52:00-0300

Lucas Araujo Oliveira  
Socio Administrador  
CPF: 054.127.833-92

SAULO GEOVANI  
PINHEIRO  
RABELO:99560887300

Assinado de forma digital por  
SAULO GEOVANI PINHEIRO  
RABELO:99560887300  
Dados: 2023.07.19 15:51:29-0300

Saulo Geovani Pinheiro Rabelo  
Contador  
CRCMA: 011312/O-7

CONSTRUTORA MEGA LTDA  
CNPJ: 20.602.388/0001-08  
LUCAS ARAUJO OLIVEIRA  
EMPRESARIO/ENGENHEIRO CIVIL  
CREA: 1114204331


## TERMO DE ABERTURA

Contém o presente livro 15 páginas, eletronicamente numeradas de 1 a 15 em uma via, todas elas já escrituradas e servirá como Livro Diário nº 006, referente ao período 01/01/2022 a 31/12/2022, com encerramento do exercício social em 31/12/2022, da firma CONSTRUTORA MEGA LTDA, estabelecida no(a) RUA 7 DE SETEMBRO, nº 855, bairro CENTRO, CEP 65670-000, cidade Paraibano, estado MA, inscrita no C.N.P.J. 20.602.388/0001-08 e registrada no(a) JUNTA COMERCIAL DO ESTADO DO MARANHÃO sob o nº 21201158270 por despacho de 10/09/2021.

Paraibano-MA, 1 de Janeiro de 2022

Lucas Araujo Oliveira  
Socio Administrador  
CPF: 054.127.833-92

Saulo Geovani Pinheiro Rabelo  
Contador  
CRCMA: 011312/O-7



CONSTRUTORA MEGA LTDA  
CNPJ: 20.602.388/0001-08  
LUCAS ARAUJO OLIVEIRA  
EMPRESARIO/ENGENHEIRO CIVIL  
CREA: 1114204331


**TERMO DE ENCERRAMENTO**

Contém o presente livro 15 páginas, eletronicamente numeradas de 1 a 15 em uma via, todas elas já escrituradas e serviu como Livro Diário nº 006, referente ao período 01/01/2022 a 31/12/2022, com encerramento do exercício social em 31/12/2022, da firma CONSTRUTORA MEGA LTDA, estabelecida no(a) RUA 7 DE SETEMBRO, nº 855, bairro CENTRO, CEP 65670-000, cidade Paraibano, estado MA, inscrita no C.N.P.J. 20.602.388/0001-08 e registrada no(a) JUNTA COMERCIAL DO ESTADO DO MARANHÃO sob o nº 21201158270 por despacho de 10/09/2021.

Paraibano-MA, 31 de Dezembro de 2022

Lucas Araujo Oliveira  
Socio Administrador  
CPF: 054.127.833-92

Saulo Geovani Pinheiro Rabelo  
Contador  
CRCMA: 011312/O-7



CONSTRUTORA MEGA LTDA  
CNPJ: 20.602.388/0001-08  
LUCAS ARAUJO OLIVEIRA  
EMPRESARIO/ENGENHEIRO CIVIL  
CREA: 1114204331



## ASSINATURA ELETRÔNICA

Certificamos que o ato da empresa CONSTRUTORA MEGA LTDA consta assinado digitalmente por:

| IDENTIFICAÇÃO DO(S) ASSINANTE(S) |                               |
|----------------------------------|-------------------------------|
| CPF/CNPJ                         | Nome                          |
| 05412783392                      | LUCAS ARAUJO OLIVEIRA         |
| 99560887300                      | SAULO GEOVANI PINHEIRO RABELO |

**JUCEMA**

CERTIFICADO DE AUTENTICAÇÃO EM 30/05/2023 09:43 SOB Nº 20230715869.  
PROTOCOLO: 230715869 DE 29/05/2023. NIRE: 21201158270.  
CONSTRUTORA MEGA LTDA

ISABELA PALUSKI  
RESPONSÁVEL PELA AUTENTICAÇÃO  
São Luís, 30/05/2023  
empresafacil.ma.gov.br

CONSTRUTORA MEGA LTDA  
CNPJ: 20.602.888/0001-08  
LUCAS ARAUJO OLIVEIRA  
EMPRESARIO/ENGENHEIRO CIVIL  
CREA: 1114204331



TERMO DE AUTENTICAÇÃO - LIVRO DIGITAL

Declaro exatos os Termos de Abertura e de Encerramento do Livro Digital com características abaixo, conferido e autenticado por ISABELA PALUSKI, sob a autenticidade nº 12308085498 em 30/05/2023, protocolo 230715869. Para validação de Autenticação dos Termos, deverá ser acessado o Portal de Serviços / verificação de documentos do Empreendedor (<http://www.empresafacil.ma.gov.br>) e informar o código de verificação.

| Identificação de Empresa |                       |
|--------------------------|-----------------------|
| Nome Empresarial:        | CONSTRUTORA MEGA LTDA |
| Número de Registro:      | 21201158270           |
| CNPJ:                    | 20602388000108        |
| Município:               | Paraibano             |

| Identificação de Livro Digital |                         |
|--------------------------------|-------------------------|
| Tipo de Livro:                 | DIÁRIO                  |
| Número de Ordem:               | 6                       |
| Período de Escrituração:       | 01/01/2022 - 31/12/2022 |

| Assinante(s) | Nome                          | CRC/OAB      |
|--------------|-------------------------------|--------------|
| 05412783392  | LUCAS ARAUJO OLIVEIRA         |              |
| 99560887300  | SAULO GEOVANI PINHEIRO RABELO | MA011312/O-7 |

JUCEMA

CERTIFICADA AUTENTICAÇÃO EM 30/05/2023 09:43 SOB Nº 20230715869.  
PROTOCOLO: 230715869 DE 29/05/2023. CÓDIGO DE VERIFICAÇÃO:  
12308085498. NIRE: 21201158270.  
CONSTRUTORA MEGA LTDA

ISABELA PALUSKI  
RESPONSÁVEL PELA AUTENTICAÇÃO  
SÃO LUÍS, 30/05/2023  
[empresafacil.ma.gov.br](http://empresafacil.ma.gov.br)

CONSTRUTORA MEGA LTDA  
CNPJ: 20.602.388/0001-08  
LUCAS ARAUJO OLIVEIRA  
EMPRESARIO/ENGENHEIRO CIVIL  
CREA: 1114204331

## BALANÇO PATRIMONIAL



Entidade: CONSTRUTORA MEGA LTDA  
 Período da Escrituração: 01/01/2022 a 31/12/2022 CNPJ: 20.602.388/0001-08  
 Número de Ordem do Livro: 6  
 Período Selecionado: 01 de Janeiro de 2022 a 31 de Dezembro de 2022

| Descrição                                                   | Nota | Saldo Inicial | Saldo Final      |
|-------------------------------------------------------------|------|---------------|------------------|
| *** Ativo ***                                               |      | R\$ 0,00      | R\$ 5.154.944,11 |
| Ativo Circulante                                            |      | R\$ 0,00      | R\$ 2.144.359,09 |
| Disponibilidades                                            |      | R\$ 0,00      | R\$ 648.848,09   |
| Bancos                                                      |      | R\$ 0,00      | R\$ 648.848,09   |
| Contas Correntes                                            |      | R\$ 0,00      | R\$ 648.848,09   |
| Banco do Brasil                                             |      | R\$ 0,00      | R\$ 648.848,09   |
| Cientes                                                     |      | R\$ 0,00      | R\$ 1.497.713,00 |
| Cientes Nacionais                                           |      | R\$ 0,00      | R\$ 1.497.713,00 |
| Duplicatas a Receber                                        |      | R\$ 0,00      | R\$ 1.497.713,00 |
| Cientes Diversos                                            |      | R\$ 0,00      | R\$ 1.497.713,00 |
| Ativo não Circulante                                        |      | R\$ 0,00      | R\$ 3.010.585,02 |
| Realizável a Longo Prazo                                    |      | R\$ 0,00      | R\$ 1.476.293,52 |
| Cientes                                                     |      | R\$ 0,00      | R\$ 1.476.293,52 |
| Cientes Nacionais                                           |      | R\$ 0,00      | R\$ 1.476.293,52 |
| Cientes Diversos                                            |      | R\$ 0,00      | R\$ 1.476.293,52 |
| Imobilizado                                                 |      | R\$ 0,00      | R\$ 1.534.291,50 |
| Bens em Operação                                            |      | R\$ 0,00      | R\$ 1.415.000,00 |
| Bens Utilizados na Produção e/ou Prestação de Serviços      |      | R\$ 0,00      | R\$ 400.000,00   |
| Edifícios e Construções                                     |      | R\$ 0,00      | R\$ 500.000,00   |
| Equipamentos, Máquinas e Instalações Industriais            |      | R\$ 0,00      | R\$ 250.000,00   |
| Veículos                                                    |      | R\$ 0,00      | R\$ 230.000,00   |
| Móveis, Utensílios e Instalações Comerciais                 |      | R\$ 0,00      | R\$ 35.000,00    |
| Equipamentos de Processamento de Dados                      |      | R\$ 0,00      | R\$ 119.291,50   |
| (-) Depreciações, Amortizações e Quotas de Exaustão         |      | R\$ 0,00      | R\$ 119.291,50   |
| (-) Bens Utilizados na Produção e/ou Prestação de Serviços  |      | R\$ 0,00      | R\$ 119.291,50   |
| (-) Bens Utilizados na Produção e/ou Prestação de Serviços  |      | R\$ 0,00      | R\$ 119.291,50   |
| (-) Passivo ***                                             |      | R\$ (0,00)    | R\$ 5.154.944,11 |
| (-) Passivo Circulante                                      |      | R\$ (0,00)    | R\$ 933.930,31   |
| (-) Obrigações de Curto Prazo                               |      | R\$ (0,00)    | R\$ 1.215.432,30 |
| (-) Fornecedores                                            |      | R\$ (0,00)    | R\$ 1.215.432,30 |
| (-) Fornecedores Nacionais                                  |      | R\$ (0,00)    | R\$ 1.215.432,30 |
| (-) Fornecedores Diversos                                   |      | R\$ (0,00)    | R\$ 1.215.432,30 |
| (-) Obrigações Trabalhistas, Previdenciárias e Fiscais      |      | R\$ (0,00)    | R\$ 281.501,99   |
| (-) Obrigações Trabalhistas e Previdenciárias               |      | R\$ (0,00)    | R\$ 29.000,00    |
| (-) Salários a Pagar                                        |      | R\$ (0,00)    | R\$ (310.501,89) |
| (-) Obrigações Fiscais                                      |      | R\$ (0,00)    | R\$ (67.948,35)  |
| (-) ISS a Recolher                                          |      | R\$ (0,00)    | R\$ (15.922,68)  |
| (-) PIS a Recolher                                          |      | R\$ (0,00)    | R\$ (73.489,31)  |
| (-) COFINS a Recolher                                       |      | R\$ (0,00)    | R\$ (59.653,87)  |
| (-) IRPJ a Recolher                                         |      | R\$ (0,00)    | R\$ (53.859,93)  |
| (-) CSLL a Recolher                                         |      | R\$ (0,00)    | R\$ (39.827,85)  |
| (-) IRRF a Recolher                                         |      | R\$ (0,00)    | R\$ 1.010.248,00 |
| (-) Passivo não Circulante                                  |      | R\$ (0,00)    | R\$ 1.010.248,00 |
| (-) Obrigações de Longo Prazo                               |      | R\$ (0,00)    | R\$ 1.010.248,00 |
| (-) Fornecedores                                            |      | R\$ (0,00)    | R\$ 1.010.248,00 |
| (-) Fornecedores Nacionais                                  |      | R\$ (0,00)    | R\$ 1.010.248,00 |
| (-) Fornecedores Diversos                                   |      | R\$ (0,00)    | R\$ 1.010.248,00 |
| (-) Patrimônio Líquido                                      |      | R\$ (0,00)    | R\$ 3.210.765,80 |
| (-) Capital Realizado                                       |      | R\$ (0,00)    | R\$ 200.000,00   |
| (-) Capital Social                                          |      | R\$ (0,00)    | R\$ 200.000,00   |
| (-) Capital Social de Domiciliados e Residentes no País     |      | R\$ (0,00)    | R\$ 200.000,00   |
| (-) Capital Subscrito de Domiciliados e Residentes no País  |      | R\$ (0,00)    | R\$ 2.176.911,24 |
| (-) Reservas                                                |      | R\$ (0,00)    | R\$ 2.176.911,24 |
| (-) Reservas de Lucros                                      |      | R\$ (0,00)    | R\$ 1.300.617,72 |
| (-) Reserva Legal                                           |      | R\$ (0,00)    | R\$ 878.293,52   |
| (-) Reserva de Lucros a Realizar                            |      | R\$ (0,00)    | R\$ 833.854,56   |
| (-) Outras Contas                                           |      | R\$ (0,00)    | R\$ 833.854,56   |
| (-) Lucros Acumulados                                       |      | R\$ (0,00)    | R\$ 833.854,56   |
| (-) Lucros Acumulados e/ou Saldo à Disposição da Assembleia |      | R\$ (0,00)    | R\$ 833.854,56   |

Este documento é parte integrante de escrituração cuja autenticação se comprova pelo recibo de número 7D.46.74.E4.79.01.4D.3B.88.FD.D6.F3.E1.9B.B5.A.9C.DD.85.B0-1, nos termos do Decreto nº 8.683/2016.

Este relatório foi gerado pelo Sistema Público de Escrituração Digital - Sped  
 Versão 10.1.8 do Visualizador

CONSTRUTORA MEGA LTDA  
 CNPJ: 20.602.388/0001-08  
 LUCAS ARAUJO OLIVEIRA  
 EMPRESARIO/ENGENHEIRO CIVIL  
 CREA: 1114204331



# DEMONSTRAÇÃO DE RESULTADO DO EXERCÍCIO



|                                  |                                                |              |                    |
|----------------------------------|------------------------------------------------|--------------|--------------------|
| <b>Entidade:</b>                 | CONSTRUTORA MEGA LTDA                          |              |                    |
| <b>Período da Escrituração:</b>  | 01/01/2022 a 31/12/2022                        | <b>CNPJ:</b> | 20.602.388/0001-08 |
| <b>Número de Ordem do Livro:</b> | 6                                              |              |                    |
| <b>Período Selecionado:</b>      | 01 de Janeiro de 2022 a 31 de Dezembro de 2022 |              |                    |

| Descrição                                 | Nota | Saldo anterior  | Saldo atual           |
|-------------------------------------------|------|-----------------|-----------------------|
| Receita Bruta Operacional                 |      | R\$ 0,00        | R\$ 3.256.257,71      |
| Faturamento Prod. Merc. e Serviços        |      | R\$ 0,00        | R\$ 3.256.257,71      |
| Vendas de Produtos                        |      | R\$ 0,00        | R\$ 0,00              |
| Vendas de Serviços                        |      | R\$ 0,00        | R\$ 3.256.257,71      |
| (-) Deduções da Receita                   |      | R\$ 0,00        | R\$ (0,00)            |
| (-) Impostos Faturados                    |      | R\$ 0,00        | R\$ (0,00)            |
| (-) Outras Deduções                       |      | R\$ 0,00        | R\$ (0,00)            |
| (-) Custo Mercad./Serv./Produtos Vendidos |      | R\$ 0,00        | R\$ (2.482.669,33)    |
| (-) Custo dos Serviços Prestados          |      | R\$ 0,00        | R\$ (2.482.669,33)    |
| (-) Despesas Operacionais                 |      | R\$ 0,00        | R\$ (36.426,03)       |
| (-) Despesas Administrativas              |      | R\$ 0,00        | R\$ (20.000,00)       |
| (-) Despesas Tributárias                  |      | R\$ 0,00        | R\$ (16.426,03)       |
| (-) Resultado Financeiro                  |      | R\$ 0,00        | R\$ (0,00)            |
| Outras Receitas e Outras Despesas         |      | R\$ 0,00        | R\$ 0,00              |
| Participações e Contribuições             |      | R\$ 0,00        | R\$ 0,00              |
| (-) Participações de Empregados           |      | R\$ 0,00        | R\$ (0,00)            |
| (-) Outras Participações                  |      | R\$ 0,00        | R\$ (0,00)            |
| <b>Resultado Líquido do Exercício</b>     |      | <b>R\$ 0,00</b> | <b>R\$ 737.162,35</b> |

Este documento é parte integrante de escrituração cuja autenticação se comprova pelo recibo de número 7D.46.74.E4.79.D1.4D.3B.88.FD.D6.F3.E1.98.B5.1A.9C.DD.85.B0-1, nos termos do Decreto nº 8.683/2016.

Este relatório foi gerado pelo Sistema Público de Escrituração Digital – Sped

Versão 10.1.6 do Visualizador

CONSTRUTORA MEGA LTDA  
 CNPJ: 20.602.388/0001-08  
 LUCAS ARAUJO OLIVEIRA  
 EMPRESÁRIO/ENGENHEIRO CIVIL  
 CREA: 111420433-1

RECIBO DE ENTREGA DE ESCRITURAÇÃO CONTÁBIL DIGITAL

| IDENTIFICAÇÃO DO TITULAR DA ESCRITURAÇÃO  |                            |
|-------------------------------------------|----------------------------|
| NIRE<br>21201158270                       | CNPJ<br>20.602.388/0001-08 |
| NOME EMPRESARIAL<br>CONSTRUTORA MEGA LTDA |                            |

| IDENTIFICAÇÃO DA ESCRITURAÇÃO                                                                  |                                                    |
|------------------------------------------------------------------------------------------------|----------------------------------------------------|
| FORMA DA ESCRITURAÇÃO CONTÁBIL<br>Livro Diário (Completo - sem escrituração Auxiliar)          | PERÍODO DA ESCRITURAÇÃO<br>01/01/2022 a 31/12/2022 |
| NATUREZA DO LIVRO<br>Livro Diário                                                              | NÚMERO DO LIVRO<br>6                               |
| IDENTIFICAÇÃO DO ARQUIVO (HASH)<br>7D.46.74.E4.79.D1.4D.3B.88.FD.D6.F3.E1.98.B5.1A.9C.DD.85.B0 |                                                    |

**ESTE LIVRO FOI ASSINADO COM OS SEGUINTE CERTIFICADOS DIGITAIS:**

| QUALIFICAÇÃO DO SIGNATARIO           | CPF/CNPJ       | NOME                                         | Nº SÉRIE DO CERTIFICADO                        | VALIDADE                   | RESPONSÁVEL LEGAL |
|--------------------------------------|----------------|----------------------------------------------|------------------------------------------------|----------------------------|-------------------|
| Signatário da ECD com e-CNPJ ou e-PJ | 20602388000108 | CONSTRUTORA MEGA LTDA:20602388000108         | 564361070089227656<br>0                        | 12/08/2022 a<br>12/08/2023 | Sim               |
| Contador                             | 99560887300    | SAULO GEOVANI PINHEIRO<br>RABELO:99560887300 | 380662739834201041<br>013121560425406404<br>25 | 08/05/2023 a<br>07/05/2024 | Não               |

**NÚMERO DO RECIBO:**

7D.46.74.E4.79.D1.4D.3B.88.FD.D6.F3.  
E1.98.B5.1A.9C.DD.85.B0-1

Escrituração recebida via Internet  
pelo Agente Receptor SERPRO

em 06/06/2023 às 15:03:58

08.11.EA.EE.C1.D1.50.DF  
1B.3C.CF.EB.DA.64.33.5E

Considera-se autenticado o livro contábil a que se refere este recibo, dispensando-se a autenticação de que trata o art. 39 da Lei nº 8.934/1994. Este recibo comprova a autenticação.

BASE LEGAL: Decreto nº 1.800/1996, com a alteração do Decreto nº 8.683/2016, e arts. 39, 39-A, 39-B da Lei nº 8.934/1994 com a alteração da Lei Complementar nº 1247/2014.

CONSTRUTORA MEGA LTDA  
CNPJ: 20.602.388/0001-08  
LUCAS ARAUJO OLIVEIRA  
EMPRESARIO/ENGENHEIRO CIVIL  
CREA: 1114204331

**TERMOS DE ABERTURA E ENCERRAMENTO**



|                           |                                                |       |                    |
|---------------------------|------------------------------------------------|-------|--------------------|
| Entidade:                 | CONSTRUTORA MEGA LTDA                          |       |                    |
| Período da Escrituração:  | 01/01/2022 a 31/12/2022                        | CNPJ: | 20.602.388/0001-08 |
| Número de Ordem do Livro: | 6                                              |       |                    |
| Período Selecionado:      | 01 de Janeiro de 2022 a 31 de Dezembro de 2022 |       |                    |

**TERMO DE ABERTURA**

|                                                                                       |                       |
|---------------------------------------------------------------------------------------|-----------------------|
| Nome Empresarial                                                                      | CONSTRUTORA MEGA LTDA |
| NIRE                                                                                  | 21201158270           |
| CNPJ                                                                                  | 20.602.388/0001-08    |
| Número de Ordem                                                                       | 6                     |
| Natureza do Livro                                                                     | Livro Diário          |
| Município                                                                             | Paraibano             |
| Data do arquivamento dos atos constitutivos                                           | 10/09/2021            |
| Data de arquivamento do ato de conversão de sociedade simples em sociedade empresária |                       |
| Data de encerramento do exercício social                                              | 31/12/2022            |
| Quantidade total de linhas do arquivo digital                                         | 1280                  |

**TERMO DE ENCERRAMENTO**

|                                               |                       |
|-----------------------------------------------|-----------------------|
| Nome Empresarial                              | CONSTRUTORA MEGA LTDA |
| Natureza do Livro                             | Livro Diário          |
| Número de ordem                               | 6                     |
| Quantidade total de linhas do arquivo digital | 1280                  |
| Data de início                                | 01/01/2022            |
| Data de término                               | 31/12/2022            |

Este documento é parte integrante de escrituração cuja autenticação se comprova pelo recibo de número 7D.46.74.E4.79.D1.4D.3B.88.FD.D6.F3.E1.98.B5.1A.9C.DD.85.B0-1, nos termos do Decreto nº 8.683/2016.

Este relatório foi gerado pelo Sistema Público de Escrituração Digital – Sped

Versão 10.1.6 do Visualizador

Página 1 de 1

CONSTRUTORA MEGA LTDA  
 CNPJ: 20.602.388/0001-08  
 LUCAS ARAUJO OLIVEIRA  
 EMPRESARIO/ENGENHEIRO CIVIL  
 CREA: 1114204331



## CONSELHO REGIONAL DE CONTABILIDADE DO MARANHÃO

### CERTIDÃO DE REGULARIDADE PROFISSIONAL

O CONSELHO REGIONAL DE CONTABILIDADE DO MARANHÃO CERTIFICA que o profissional identificado no presente documento encontra-se em situação REGULAR neste Regional, apto ao exercício da atividade contábil nesta data, de acordo com as suas prerrogativas profissionais, conforme estabelecido no art. 25 e 26 do Decreto-Lei n.º 9.295/46.

Informamos que a presente certidão não quita nem invalida quaisquer débitos ou infrações que, posteriormente, venham a ser apurados contra o titular deste registro, bem como não atesta a regularidade dos trabalhos técnicos elaborados pelo profissional da Contabilidade.



#### CONSELHO REGIONAL DE CONTABILIDADE - MA

Certidão n.º: MA/2023/00001760  
Nome: SAULO GEOVANI PINHEIRO RABELO CPF: 995.608.873-00  
CRC/UF n.º MA-011312/O Categoria: CONTADOR  
Validade: 04/10/2023  
Finalidade: EDITAIS DE LICITAÇÃO

Confirme a existência deste documento na página [www.crcma.org.br](http://www.crcma.org.br), mediante número de controle a seguir:

CPF : 995.608.873-00 Controle : 7812.9067.9381.9694

CONSTRUTORA MEGA LTDA  
CNPJ: 20.602.388/0001-08  
LUCAS ARAUJO OLIVEIRA  
EMPRESARIO/ENGENHEIRO CIVIL  
CREA: 1114204331



PODER JUDICIÁRIO DO ESTADO DO MARANHÃO  
Corregedoria Geral da Justiça  
Vara Única da Comarca de Paraibano

CERTJUDONE-VNPBN - 362023  
Código de validação: FA26951B62

Número da guia: 23054701001568757.

**CERTIDÃO ÚNICA DE DISTRIBUIÇÃO PARA FINS GERAIS.**

Usando da faculdade que me confere a lei, **certifico**, a requerimento de pessoa interessada, que, dando busca nos arquivos dos feitos referentes às varas cíveis, comércio, fazenda pública, família, falência ou concordata, recuperação judicial ou extrajudicial, insolvência civil, sucessão, inventário, interdição, tutela, curatela, ausência e criminal, a partir do dia 1º (primeiro) do mês de janeiro do ano de dois mil e cinco (2005) até o dia 04 de Agosto do ano corrente, constatei não existir distribuição de ações e/ou execuções contra **CONSTRUTORA MEGA LTDA, CNPJ nº. 20.602.388/0001-08. CERTIFICO**, finalmente, que esta Secretaria de Distribuição é a única existente no Termo Judiciário de Paraibano, Estado do Maranhão. O referido é verdade e dou fé. Dada e passada a presente certidão na Secretaria de Distribuição a meu cargo, no Fórum "Niceas Mendes", nesta cidade de Paraibano, do Estado do Maranhão. Eu, **Monalini Macedo Mota de Carvalho**, Técnico Judiciário, mat. 116921, consultei e digitei. E eu, **Maria Cleidiane Alves da Silva Costa**, Secretária Judicial - Mat. 115337, subscrevo e assino. Paraibano/MA, 04 de agosto de 2023.

**OBSERVAÇÃO:**

O CNPJ/CPF constante nesta certidão foi informado pelo solicitante. Sua titularidade deverá ser conferida pelo interessado ou destinatário.

ESTA CERTIDÃO ABRANGE SOMENTE A VARA DA COMARCA DE PARAIBANO/MA

**MARIA CLEIDIANE ALVES DA SILVA COSTA**  
Secretária Judicial de Entrância Inicial  
Vara Única da Comarca de Paraibano  
Matrícula 115337

Documento assinado. PARAIBANO, 04/08/2023 08:28 (MARIA CLEIDIANE ALVES DA SILVA COSTA)



CERTJUDONE-VNPBN - 362023 / Código: FA26951B62  
Valide o documento em [www.tjma.jus.br/validacao.php](http://www.tjma.jus.br/validacao.php)

Antes de imprimir pense em sua responsabilidade com o meio ambiente.  
#ConsumoConsciente

CONSTRUTORA MEGA LTDA  
CNPJ: 20.602.388/0001-08  
LUCAS ARAUJO OLIVEIRA  
EMPRESARIO/ENGENHEIRO CIVIL  
CREA: 1114204331.



**CERTIDÃO DE REGISTRO E QUITAÇÃO**  
**PESSOA JURÍDICA**  
Lei Federal Nº 5194 de 24 de Dezembro de 1966

**CREA-MA**

**Nº 882162/2023**  
Emissão: 23/03/2023  
Validade: 19/09/2023  
Chave: 9ZybZ

**Conselho Regional de Engenharia e Agronomia do Estado do Maranhão**

CERTIFICAMOS que a Empresa mencionada encontra-se registrada neste Conselho, nos Termos da Lei 5.194/66, conforme os dados impressos nesta certidão. CERTIFICAMOS, ainda, que até a presente data, a referida pessoa jurídica e seu(s) responsável(is) técnico(s) estão quites com suas anuidades e demais obrigações junto ao Conselho Regional de Engenharia e Agronomia do Maranhão - CREA-MA, estando habilitada a exercer suas atividades, circunscrita à(s) atribuição(ões) de seu(s) responsável(veis) técnico(s).

**Interessado(a)**

Empresa: CONSTRUTORA MEGA LTDA

CNPJ: 20.602.388/0001-08

Registro: 0000012662

Categoria: Matriz

Capital Social: R\$ 200.000,00

Data do Capital: 08/07/2014

Faixa: 2

Objetivo Social: 4120400 CONSTRUÇÃO DE EDIFÍCIOS; 4213800 OBRAS DE URBANIZAÇÃO RUAS, PRAÇAS E CALÇADAS; 4744099 COMERCIO VAREJISTA DE MATERIAIS DE CONTRUÇÃO EM GERAL; 4754701 COMERCIO VAREJISTA DE MOVEIS; 4712100 COMERCIO VAREJISTA DE MERCADORIAS EM GERAL, COM PREDOMINANCIA DE PRODUTOS ALIMENTÍCIOS ? MINIMERCADOS, MERCEARIAS E ARMAZENS.

Restrições Relativas ao Objetivo Social: OBSERVACAO: EMPRESA HABILITADA PARA ATUAR SOMENTE NAS AREAS DE ENGENHARIA MECANICA, CIVIL, INDUSTRIAL-ELETRICA, NO AMBITO DAS ATRIBUICOES DE SEUS RESPONSAVEIS TECNICOS.

Endereço Matriz: RUA 07 DE SETEMBRO, 855, CENTRO, PARAIBANO, MA, 65670000

Tipo de Registro: Registro Definitivo de Empresa

Data Inicial: 13/04/2015

Data Final: Indefinido

Registro Regional: 0000012662EMMA

**Descrição**

CERTIDÃO DE REGISTRO E QUITAÇÃO PESSOA JURÍDICA

**Informações / Notas**

- A capacidade técnico-profissional da empresa é comprovada pelo conjunto dos acervos técnicos dos profissionais constantes de seu quadro técnico.
- Esta certidão perderá a validade, caso ocorra qualquer alteração posterior dos elementos cadastrais nela contidos

**Última Anuidade Paga**

Ano: 2023 (1/1)

**Autos de Infração**

Nada consta

**Responsáveis Técnicos**

Profissional: ALDO DE ALMEIDA FERRO

Registro: 1103451219

CPF: 613.\*\*\*.\*\*\*-34

Data Início: 22/07/2021

Data Fim: Indefinido

Data Fim de Contrato: Indefinido

Títulos do Profissional:

ENGENHEIRO AGRÔNOMO

Atribuição: ART. 5 DA RESOLUÇÃO 218, DE 29/06/1973, DO CONFEA.

Tipo de Responsabilidade: RESPONSÁVEL TÉCNICO

Profissional: THERCIO GUILHERMINO MOREIRA LIRA BRITO

Registro: 1116210355

CPF: 602.\*\*\*.\*\*\*-03

Data Início: 06/07/2021

Data Fim: Indefinido

Data Fim de Contrato: Indefinido

Títulos do Profissional:

ENGENHEIRO MECÂNICO

Atribuição: ART. 12 DA RESOLUÇÃO 218/73 DO CONFEA.

CONSTRUTORA MEGA LTDA  
CNPJ: 20.602.388/0001-08  
LUCAS ARAUJO OLIVEIRA  
EMPRESARIO/ENGENHEIRO CIVIL  
CREA: 1114204331





**CERTIDÃO DE REGISTRO E QUITAÇÃO**  
**PESSOA JURIDICA**  
 Lei Federal Nº 5194 de 24 de Dezembro de 1966

**CREA-MA**

**Nº 882162/2023**  
**Emissão: 23/03/2023**  
**Validade: 19/09/2023**  
**Chave: 9ZybZ**

**Conselho Regional de Engenharia e Agronomia do Estado do Maranhão**

Tipo de Responsabilidade: RESPONSÁVEL TÉCNICO

Profissional: BRAULIO RANGEL DE CASTRO SOARES

Registro: 1115988662

CPF: 033.\*\*\*.\*\*\*-01

Data Início: 23/04/2021

Data Fim: Indefinido

Data Fim de Contrato: Indefinido

Títulos do Profissional:

ENGENHEIRO INDUSTRIAL-ELETRICA

Atribuição: ART. 8º E 9º DA RESOLUÇÃO 218, DE 29/06/73, DO CONFEA.

Tipo de Responsabilidade: RESPONSÁVEL TÉCNICO

Profissional: LUCAS ARAUJO OLIVEIRA

Registro: 1114204331

CPF: 054.\*\*\*.\*\*\*-92

Data Início: 13/04/2015

Data Fim: Indefinido

Data Fim de Contrato: Indefinido

Títulos do Profissional:

ENGENHEIRO CIVIL

Atribuição: ART.7 DA RESOLUCAO 218, DE 29/06/73, DO CONFEA.

Tipo de Responsabilidade: RESPONSÁVEL TÉCNICO

Sócios

Sócio: LUCAS ARAUJO OLIVEIRA

CPF: 054.\*\*\*.\*\*\*-92

Função: SOCIO ADMINISTRADOR

CONSTRUTORA MEGA LTDA  
 CNPJ: 20.602.388/0001-08  
 LUCAS ARAUJO OLIVEIRA  
 EMPRESARIO/ENGENHEIRO CIVIL  
 CREA: 1114204331





**CERTIDÃO DE REGISTRO E QUITAÇÃO**  
**PESSOA FÍSICA**  
 Lei Federal Nº 5194 de 24 de Dezembro de 1966

**CREA-MA**

**Nº 888132/2023**  
 Emissão: 05/06/2023  
 Validade: 31/03/2024  
 Chave: Y2aYZ

**Conselho Regional de Engenharia e Agronomia do Estado do Maranhão**

CERTIFICAMOS que o profissional mencionado encontra-se registrado neste Conselho, nos termos da Lei 5.194/66, de 24/12/1966, conforme os dados acima. CERTIFICAMOS, ainda, face o estabelecimento nos artigos 68 e 69 da referida Lei, que o interessado não se encontra em débito com o CREA-MA.

Interessado(a)

Profissional: LUCAS ARAUJO OLIVEIRA

Registro: 1114204331

CPF: 054.\*\*\*-\*\*-92

Tipo de Registro: Registro Definitivo de Profissional (DIPLOMADO NO PAÍS)

Data de registro: 16/06/2016

Título(s)

**GRADUAÇÃO**

ENGENHEIRO CIVIL

Atribuição: ART.7 DA RESOLUCAO 218, DE 29/06/73, DO CONFEA.

Data de Formação: 03/02/2015

Descrição

CERTIDÃO DE REGISTRO E QUITAÇÃO PESSOA FÍSICA

Informações / Notas

- A falsificação deste documento constitui-se em crime previsto no Código Penal Brasileiro, sujeitando o(a) autor(a) à respectiva ação penal.
- CERTIFICAMOS que caso ocorra(m) alteração(ões) no(s) elemento(s) contido(s) neste documento, esta Certidão perderá a sua validade para todos os efeitos.
- Esta certidão perderá a validade, caso ocorra qualquer alteração posterior dos elementos cadastrais nela contidos.
- Válido em todo território nacional.

Última Anuidade Paga

Ano: 2023 (1/1)

Autos de Infração

Nada consta

Responsabilidades Técnicas

Empresa: CONSTRUTORA MEGA LTDA

Registro: 0000012662

CNPJ: 20.602.388/0001-08

Data Início: 13/04/2015

Data Fim: Indefinido

Data Fim de Contrato: Indefinido

Tipo de Responsabilidade: RESPONSÁVEL TÉCNICO

CONSTRUTORA MEGA LTDA  
 CNPJ: 20.602.388/0001-08  
 LUCAS ARAUJO OLIVEIRA  
 EMPRESARIO/ENGENHEIRO CIVIL  
 CREA: 1114204331







## DECLARAÇÃO DE INDICAÇÃO DO RESPONSÁVEL TÉCNICO

A

**PREFEITURA MUNICIPAL DE PASTOS BONS/MA  
COMISSÃO PERMANENTE DE LICITAÇÃO - CPL  
CONCORRÊNCIA Nº 002/2023 - CPL  
PROCESSO ADMINISTRATIVO Nº 2010.2905.01/2023  
DIA: 14/08/2023**

**HORARIO: 09:00 HS**


**OBJETO: CONTRATAÇÃO DE EMPRESA PARA A IMPLANTAÇÃO DE  
MELHORIAS SANITARIAS DOMICILIARES, NO MUNICIPIO DE PASTOS  
BONS - MA.**




**PREZADOS SENHORES,**

A empresa **CONSTRUTORA MEGA LTDA - EPP**, CNPJ nº 20.602.388/0001-08, sediada na Rua 7 de setembro, nº 855, Centro, Paraibano - Maranhão, CEP nº 65.670-000, por intermédio de seu representante legal o S.r. **LUCAS ARAUJO OLIVEIRA**, Empresário e Administrador, portador do CPF nº 054.127.833-92 e da Carteira de Identidade nº 0366275120090 SSP/MA, **DECLARA**, que o mesmo será o Responsável Técnico pela execução do objeto desta licitação e será mantido nessa condição até o recebimento definitivo do objeto, caso seja vencedora do certame.

Atenciosamente,

Paraibano - MA, 14 de AGOSTO de 2023.

  
LUCAS ARAUJO OLIVEIRA  
CONSTRUTORA MEGA LTDA- EPP  
CNPJ Nº 20.602.388/0001-08  
EMPRESARIO/ENGENHEIRO CIVIL  
CREA Nº 1114204331  
CPF Nº 054.127.833-92  
C.I. Nº 0366275120090 SSP/MA

  
  
  
CONSTRUTORA MEGA LTDA  
CNPJ: 20.602.388/0001-08  
LUCAS ARAUJO OLIVEIRA  
EMPRESARIO/ENGENHEIRO CIVIL  
CREA: 1114204331



**DECLARAÇÃO DA EMPRESA DE QUE SE RESPONSABILIZA E QUE TOMOU CONHECIMENTO DAS CONDIÇÕES DA OBRA**

**A**

**PREFEITURA MUNICIPAL DE PASTOS BONS/MA  
COMISSÃO PERMANENTE DE LICITAÇÃO - CPL  
CONCORRÊNCIA Nº 002/2023 - CPL  
PROCESSO ADMINISTRATIVO Nº 2010.2905.01/2023**

**DIA: 14/08/2023**

**HORARIO: 09:00 HS**


**OBJETO: CONTRATAÇÃO DE EMPRESA PARA A IMPLANTAÇÃO DE MELHORIAS SANITARIAS DOMICILIARES, NO MUNICIPIO DE PASTOS BONS - MA.**



**PREZADOS SENHORES,**

A empresa **CONSTRUTORA MEGA LTDA - EPP**, CNPJ nº 20.602.388/0001-08, sediada na Rua 7 de setembro, nº 855, Centro, Paraibano - Maranhão, CEP nº 65.670-000, por intermédio de seu representante legal o S.r. **LUCAS ARAUJO OLIVEIRA**, Empresário e Administrador, portador do CPF nº 054.127.833-92 e da Carteira de Identidade nº 0366275120090 SSP/MA, **DECLARA**, que tem pleno conhecimento das condições e peculiaridades inerentes a natureza dos trabalhos, diante do conhecimento das especificações Técnicas definidas no Projeto Básico, do Edital da **CONCORRÊNCIA nº 002/2023 - CPL**, e que assumo total responsabilidade por esse fato e que não utilizará deste para quaisquer questionamentos futuros que ensejem avenças técnicas ou financeiras com a Prefeitura Municipal de **PASTOS BONS/MA**.

Atenciosamente,

Paraibano - MA, 14 de AGOSTO de 2023.

  
**LUCAS ARAUJO OLIVEIRA**  
**CONSTRUTORA MEGA LTDA- EPP**  
**CNPJ Nº 20.602.388/0001-08**  
**EMPRESARIO/ENGENHEIRO CIVIL**  
**CREA Nº 1114204331**  
**CPF Nº 054.127.833-92**  
**C.I. Nº 0366275120090 SSP/MA**

  
  
**CONSTRUTORA MEGA LTDA**  
**CNPJ: 20.602.388/0001-08**  
**LUCAS ARAUJO OLIVEIRA**  
**EMPRESARIO/ENGENHEIRO CIVIL**  
**CREA: 1114204331**

Rua 7 de Setembro, Nº855, Centro, Paraibano/MA

Fone: (99) 3554-1312 (99) 9 82341744 / E-mail: megaengenhariaepp@gmail.com



**Certidão de Acervo Técnico - CAT**  
**Resolução Nº 1025 de 30 de Outubro de 2009**  
**Resolução Nº 218 de 29 de Junho de 1973**

**CREA-MA**

**CAT COM REGISTRO DE ATESTADO**

**821225/2019**

Atividade concluída

**Conselho Regional de Engenharia e Agronomia do Estado do Maranhão**

**CERTIFICAMOS**, em cumprimento ao disposto na Resolução nº 1.025, de 30 de outubro de 2009, do Confea, que consta dos assentamentos deste Conselho Regional de Engenharia e Agronomia do Estado do Maranhão - Crea-MA, o Acervo Técnico do profissional **LUCAS ARAUJO OLIVEIRA** referente à(s) Anotação(ões) de Responsabilidade Técnica - ART abaixo discriminada(s):

Profissional: **LUCAS ARAUJO OLIVEIRA**  
 Registro: **1114204331MA** RNP: **1114204331**  
 Título profissional: **ENGENHEIRO CIVIL**

Número da ART: **MA20190235138** Tipo de ART: **OBRA / SERVIÇO** Registrada em: **12/02/2019** Baixada em: **24/09/2019**  
 Forma de registro: **INICIAL** Participação técnica: **INDIVIDUAL**  
 Empresa contratada: **L A OLIVEIRA CONSTRUcoes EPP**

Contratante: **SECRETARIA DE INFRAESTRUTURA DO MARANHÃO - SINFRA** CPF/CNPJ: **08.892.295/0001-60**  
 Endereço do contratante: **AVENIDA Av. Jerônimo de Albuquerque** Nº: **S/N**  
 Complemento: **s/n, Ed. Clodomir Millet, 3º andar,** Bairro: **Calhau**  
 Cidade: **SÃO LUÍS** UF: **MA** CEP: **65051200**

Contrato: **097/2018** Celebrado em:  
 Valor do contrato: **R\$ 329.718,68** Tipo de contratante: **Pessoa Jurídica de Direito Público**

Ação institucional: **Outros**  
 Endereço da obra/serviço: **POVOADO PASSAGEM GRANDE II** Nº: **S/N**  
 Complemento: Bairro: **PASSAGEM GRANDE II**  
 Cidade: **PAULINO NEVES** UF: **MA** CEP: **65585000**

Data de início: **14/11/2018** Conclusão efetiva: **14/04/2019**

Finalidade: **SEM DEFINIÇÃO**

Proprietário: **SECRETARIA DE INFRAESTRUTURA DO MARANHÃO - SINFRA** CPF/CNPJ: **08.892.295/0001-60**

Atividade Técnica: **7 - EXECUÇÃO #A0131 - ESCOLA 53 - EXECUCAO 218.98 metro quadrado;**

**Observações**

**CONSTRUÇÃO DE 1 ( UMA ) ESCOLA DE 2 ( DUAS ) SALAS DE AULA NO MUNICÍPIO DE PAULINO NEVES - MA, POVOADO PASSAGEM GRANDE II.**

**Informações Complementares**

**CERTIFICAMOS**, finalmente, que se encontra vinculado à presente Certidão de Acervo Técnico – CAT, o atestado contendo 21 folha(s), expedido pelo contratante da obra/serviço, a quem cabe a responsabilidade pela veracidade e exatidão das informações nele constantes.

**Certidão de Acervo Técnico nº 821225/2019**  
**16/10/2019, 13:28**  
**D4Z97**

A Certidão de Acervo Técnico (CAT) à qual o atestado está vinculado constituirá prova da capacidade técnico-profissional da pessoa jurídica somente se o responsável técnico indicado estiver ou venha a ser integrado ao seu quadro técnico por meio de declaração entregue no momento da habilitação ou da entrega das propostas.

Certificamos que se encontra vinculado à presente CAT o atestado apresentado em cumprimento à Lei nº 8.666/93, expedido pela pessoa jurídica contratante, a quem cabe a responsabilidade pela veracidade e exatidão das informações nele constantes. É de responsabilidade deste Conselho a verificação da atividade profissional em conformidade com a Lei nº 5.194/66 e Resoluções do Conselho Federal de Engenharia e Agronomia - CONFEA.

Esta certidão perderá a validade, caso ocorra qualquer alteração posterior dos elementos cadastrais nela contidos.

Fica(m) Excluído(s), no entanto, o(s) serviço(s) cujas atribuições não competem ao(s) profissional(is) em questão.

A autenticidade desta Certidão pode ser verificada em: <https://crea-ma.sitac.com.br/publico/>, com a chave: D4Z97

**CONSTRUTORA MEGA LTDA**  
**CNPJ: 20.602.388/0001-08**  
**LUCAS ARAUJO OLIVEIRA**  
**EMPRESARIO/ENGENHEIRO CIVIL**  
**CREA: 1114204331**





**ESTADO DO MARANHÃO**  
**SECRETARIA DE ESTADO DA INFRAESTRUTURA – SINFRÁ**  
**SUPERINTENDÊNCIA DO PROGRAMA ESCOLA DIGNA**

**ATESTADO DE CAPACIDADE TÉCNICA**

Atestamos para os devidos fins que nos foram prestados com bom desempenho e nada tendo que desabone a conduta da **L A OLIVEIRA CONSTRUÇÕES EPP**, CNPJ: 20.602.388/0001-08 sob a responsabilidade do Engenheiro Civil **LUCAS ARAUJO OLIVEIRA** CREA - MA nº 111420433-1, executou para Secretaria de Estado da Infraestrutura - SINFRÁ, uma Escola de 2 salas de aula.

**DADOS DA OBRA/SERVIÇO:**

CONTRATO: 097/2018  
 PERÍODO EXECUTADO: 14/11/2018 A 14/04/2019.  
 ENDEREÇO: POVOADO PASSAGEM GRANDE II, PAULINO NEVES/MA.  
 CEP: 65.585-000

**PROPRIETÁRIO/CONTRATANTE:**

SECRETARIA DE ESTADO DA INFRAESTRUTURA - SINFRÁ  
 CNPJ: 08.892.295/0001-60  
 ENDEREÇO: AV. JERÔNIMO DE ALBUQUERQUE, BAIRRO CALHAU,  
 ED. CLDOMIR MILET, 3º ANDAR, S/N, SÃO LUÍS/MA.  
 CEP: 65.051-200

**EMPRESA CONTRATADA:**

L A OLIVEIRA CONSTRUÇÕES EPP  
 CNPJ: 20.602.388/0001-08

**RESPONSÁVEL TÉCNICO:**

LUCAS ARAUJO OLIVEIRA  
 CREA - MA nº 111420433-1  
 ENGENHEIRO CIVIL

**DESCRIÇÃO DOS SERVIÇOS REALIZADOS:**

EXECUÇÃO DE UMA ESCOLA DE 2 SALAS DE AULA, DE 218,98M² DE ÁREA CONTRUÍDA CONFORME PLANILHA EM ANEXO.

SÃO LUÍS - MA, 24 de SETEMBRO de 2019.

Engº Vinicius Costa Nascimento  
 MAT. 2618890 - SAAF/SINFRÁ  
**VINÍCIUS COSTA NASCIMENTO**  
 MAT. 2618890 - SAAF/SINFRÁ  
 CREA: 111537887-2

Engº Vinicius Costa Nascimento  
 Mat. 2618890 - SAAF/SINFRÁ

Este documento encontra-se registrado no Conselho Regional de Engenharia e Agronomia do Estado do Maranhão, vinculado à Certidão nº 821225/2019, emitida em 16/10/2019



Certidão nº 821225/2019  
 18/06/2020, 12:27  
 Chave de Impressão: D4Z97

O documento neste ato registrado foi emitido em 15/10/2019 e contém 21 folhas

**CONSTRUTORA MEGA LTDA**  
 CNPJ: 20.602.388/0001-08  
**LUCAS ARAUJO OLIVEIRA**  
 EMPRESARIO/ENGENHEIRO CIVIL  
 CREA: 1114204331





Anotação de Responsabilidade Técnica - ART  
Lei nº 6.496, de 7 de dezembro de 1977

**CREA-MA**

**ART OBRA / SERVIÇO**  
Nº MA20190287194

Conselho Regional de Engenharia e Agronomia do Estado do Maranhão

INICIAL

**1. Responsável Técnico**  
**ELTONE MARTINS DE SOUSA**  
 Título profissional: ENGENHEIRO CIVIL  
 RNP: 1115385941  
 Registro: 1115385941MA

---

**2. Dados do Contrato**  
 Contratante: L.A OLIVEIRA CONSTRUÇÕES EPP  
 RUA 7 DE SETEMBRO  
 Complemento: Bairro: CENTRO  
 Cidade: PARAIBÁNO UF: MA  
 CEP: 65670000  
 Contrato: 097/2018 Colocado em:  
 Valor: R\$ 1.000,00 Tipo de contratante: PESSOA JURÍDICA DE DIREITO PRIVADO  
 Ação Institucional: Outros

---

**3. Dados da Obra/Serviço**  
 OUTROS PASSAGEM GRANDE II Nº: SN  
 Complemento: Bairro: POVOADO  
 Cidade: PAULINO NEVES UF: MA CEP: 65805000  
 Data de Início: 24/09/2019 Prazo de término: 25/09/2019 Coordenadas Geográficas: 0, 0  
 Finalidade: Outro Código: Não especificado  
 Proprietário: L.A OLIVEIRA CONSTRUÇÕES EPP  
 CPF/CNPJ: 20.602.388/0001-08

---

**4. Atividade Técnica**  
 1000 - OUTRA Quantidade Unidade  
 5 - LAUDO TÉCNICO > ATIVIDADES DE A.R.T. > #A089 - SERVIÇO NAO RELACIONADO 1,00 un

---

**5. Observações**  
 Após a conclusão da atividade técnica o profissional deverá proceder a baixa desta ART.  
 LAUDO TÉCNICO DE CONCLUSÃO DE 01 (UMA) ESCOLA DE 2 SALAS DE AULA.

---

**6. Declarações**  
 - Cláusula Compromissória: Qualquer conflito ou litígio originado do presente contrato, bem como sua interpretação ou execução, será resolvido por arbitragem, de acordo com a Lei no. 9.307, de 23 de setembro de 1996, por meio do Centro de Mediação e Arbitragem - CMA vinculado ao Crea-MA, nos termos do respectivo regulamento de arbitragem que, expressamente, as partes declaram concordar.  
 - Declaro que estou cumprindo as regras de acessibilidade previstas nas normas técnicas da ABNT, na legislação específica e no decreto n. 5296/2004.

---

**7. Entidade de Classe**  
 IEL - INSTITUTO DE ENG. LEGAL

---

**8. Assinaturas**  
 Declaro serem verdadeiras as informações acima  
 Local de data  
 ELTONE MARTINS DE SOUSA - CPF: 039.292.583-41  
 L.A OLIVEIRA CONSTRUÇÕES EPP - CNPJ: 20.602.388/0001-08

---

**9. Informações**  
 \* A ART é válida somente quando quitada, mediante apresentação do comprovante do pagamento ou constância no site do Crea.

---

**10. Valor**  
 Valor da ART: R\$ 85,96 Registrada em: 25/09/2019 Valor pago: R\$ 85,96 Nosso Número: 8302190899

Este documento encontra-se registrado no Conselho Regional de Engenharia e Agronomia do Estado do Maranhão, vinculado à Certidão nº 821225/2019, em 16/10/2019 emitida



Certidão nº 821225/2019  
16/06/2020, 12:27  
Chave de Impressão: D4297

O documento neste ato registrado foi emitido em 15/10/2019 e contém 21 folhas

A autenticidade desta ART pode ser verificada em: <https://craa-ma.sitac.com.br/pub/ocf>, com a chave: e909C  
Impressão em: 30/09/2019 às 15:30:55 por: , tp: 179 220.100.184

www.crea.ma.org.br  
Tel: (98) 2106-8300

teleconosco@creama.org.br  
Fax: (98) 2106-8300



CONSTRUTORA MEGA LTDA  
CNPJ: 20.602.388/0001-08  
LUCAS ARAUJO OLIVEIRA  
EMPRESARIO/ENGENHEIRO CIVIL  
CREA: 1114204331

Conselho Regional de Engenharia e Agronomia do Estado do Maranhão  
Rua 28 de Julho, nº 214, Centro, São Luís/MA  
Tel: + 55 (98) 2106-8300 Fax: + 55 (98) 2106-8300 E-mail: faleconosco@creama.org.br



Impresso em: 18/06/2020, às 12:27.



# LAUDO DE CAPACIDADE TÉCNICA

Atestamos para os devidos fins que nos foram prestados com bom desempenho e nada tendo que desabone a conduta da **L A OLIVEIRA CONSTRUÇÕES EPP, CNPJ: 20.602.388/0001-08** sob a responsabilidade do Engenheiro Civil **LUCAS ARAUJO OLIVEIRA CREA - MA nº 111420433-1**, executou para Secretaria de Estado da Infraestrutura - SINFRA, uma Escola de 2 salas de aula.

**DADOS DA OBRA/SERVIÇO:**

**CONTRATO:** 097/2018  
**PERÍODO EXECUTADO:** 14/11/2018 A 14/04/2019  
**ENDEREÇO:** POVOADO PASSAGEM GRANDE II, PAULINO NEVES/MA.  
**CEP:** 65.585-000

**PROPRIETÁRIO/CONTRATANTE:**

**SECRETARIA DE ESTADO DA INFRAESTRUTURA - SINFRA**  
**CNPJ:** 08.892.295/0001-60  
**ENDEREÇO:** AV. JERÔNIMO DE ALBUQUERQUE, BAIRRO CALHAU, ED. CI. ODOMIR MILET, 3º ANDAR, S/N, SÃO LUIS/MA.  
**CEP:** 65.051-200

**EMPRESA CONTRATADA:**

**L A OLIVEIRA CONSTRUÇÕES EPP**  
**CNPJ:** 20.602.388/0001-08

**RESPONSÁVEL TÉCNICO:**

**LUCAS ARAUJO OLIVEIRA**  
**CREA - MA nº 111420433-1**  
**ENGENHEIRO CIVIL**

**DESCRIÇÃO DOS SERVIÇOS REALIZADOS:**

**EXECUÇÃO DE UMA ESCOLA DE 2 SALAS DE AULA, DE 218,98M² DE ÁREA CONTRUÍDA CONFORME PLANILHA EM ANEXO.**

SÃO LUIS - MA, 24 de SETEMBRO de 2019.

*Eltone Martins de Sousa*

**ELTONE MARTINS DE SOUSA**

**CPF: 039.362.583-41**

**CREA-MA: 1115385941**

*[Handwritten signature]*

*[Handwritten signature]*

*[Handwritten signature]*

*[Handwritten signature]*

**CONSTRUTORA MEGA LTDA**  
**CNPJ: 20.602.388/0001-08**  
**LUCAS ARAUJO OLIVEIRA**  
**EMPRESARIO/ENGENHEIRO CIVIL**  
**CREA: 1114204331**

Este documento encontra-se registrado no Conselho Regional de Engenharia e Agronomia do Estado do Maranhão, vinculado à Certidão nº 821225/2019, em 16/10/2019 emitida



Certidão nº 821225/2019  
18/06/2020, 12:27  
Chave de Impressão: D4Z87

O documento neste ato registrado foi emitido em 15/10/2019 e contém 21 folhas





OBJETO: CONSTRUÇÃO DE ESCOLA DIGNA DE 2 SALAS NO POVOADO DE PASSAGEM GRANDE II

MUNICÍPIO: PAULINO NEVES - MA

RECURSOS: BNDES

PREÇO CONTRATADO: R\$ 329.718,68

EMPRESA: LUCAS A. OLIVEIRA CONSTRUÇÕES - EPP

| Item   | Contrato                                                                                                                                                                                            |      |        |
|--------|-----------------------------------------------------------------------------------------------------------------------------------------------------------------------------------------------------|------|--------|
|        | Discriminação                                                                                                                                                                                       | Und. | Quant. |
| 01.00  | ADMINISTRAÇÃO DA OBRA                                                                                                                                                                               |      |        |
| 01.001 | ADMINISTRAÇÃO LOCAL DA OBRA                                                                                                                                                                         | MÊS  | 3,00   |
|        | <b>TOTAL DO ITEM 01</b>                                                                                                                                                                             |      |        |
| 02.00  | SERVIÇOS PRELIMINARES                                                                                                                                                                               |      |        |
| 02.001 | TAXA DO CREA PARA OBRAS                                                                                                                                                                             | UN   | 1,00   |
| 02.002 | TAXA DE PREFEITURA PARA CONSTRUÇÃO                                                                                                                                                                  | M2   | 216,00 |
| 02.003 | PLACA DE OBRA EM CHAPA DE AÇO GALVANIZADO                                                                                                                                                           | M2   | 8,00   |
| 02.004 | CAPINA E LIMPEZA MANUAL DE TERRENO                                                                                                                                                                  | M2   | 831,02 |
| 02.005 | BARRACAO DE OBRA PARA ALOJAMENTO/ESCRITÓRIO, PISO EM PINHÓ 3A, PAREDES EM COMPENSADO 10MM, COBERTURA EM TELHA FIBROCIMENTO 6MM, INCLUSIVE INSTALACOES ELETRICAS E ESQUADRIAS. REAPROVEITADO 5 VEZES | M2   | 15,00  |
| 02.006 | MOBILIZAÇÃO E DESMOBILIZAÇÃO DE EQUIPAMENTOS EM CAMINHÃO EQUIPADO C/ GUINDASTE                                                                                                                      | KM   | 800,00 |
| 02.007 | ANDAIME METÁLICO DE ENCAIXE P/FACHADAS- LOCAÇÃO MENSAL                                                                                                                                              | M2   | 72,00  |
|        | <b>TOTAL DO ITEM 02</b>                                                                                                                                                                             |      |        |
| 03.00  | MOVIMENTO DE TERRA (Lixeira e pórtico de entrada)                                                                                                                                                   |      |        |
| 03.001 | ESCAVAÇÃO MANUAL DE VALA COM PROFUNDIDADE MENOR OU IGUAL A 1,30 M. AF 03/2016                                                                                                                       | M3   | 10,54  |
| 03.002 | REATERRO MANUAL APILOADO COM SOQUETE. AF 10/2017                                                                                                                                                    | M3   | 5,77   |
|        | <b>TOTAL DO ITEM 03</b>                                                                                                                                                                             |      |        |
| 04.00  | INFRA-ESTRUTURA (Lixeira e pórtico de entrada)                                                                                                                                                      |      |        |

Este documento encontra-se registrado no Conselho Regional de Engenharia e Agronomia do Estado do Maranhão, vinculado à Certidão nº 821225/2019, em 16/10/2019 em



Certidão nº 821225/2019  
18/06/2020, às 12:27  
Chave de Impressão: D4297

O documento neste ato registrado foi emitido em 15/10/2019 e contém 21 folhas

CONSTRUTORA MEGA LTDA  
CNPJ: 20.602.988/0001-08  
LUCAS ARAUJO OLIVEIRA  
EMPRESARIO/ENGENHEIRO CIVIL  
CREA: 1114204331



|                  |                                                                                                                                                                                   |     |       |
|------------------|-----------------------------------------------------------------------------------------------------------------------------------------------------------------------------------|-----|-------|
| 01.00            | ADMINISTRAÇÃO DA OBRA                                                                                                                                                             |     |       |
| 01.001           | ADMINISTRAÇÃO LOCAL DA OBRA                                                                                                                                                       | MÊS | 3,00  |
| 04.001           | LASTRO DE CONCRETO MAGRO, APLICADO EM PISOS OU RADIERS, ESPESSURA DE 5 CM. AF_07_2016                                                                                             | M2  | 1,65  |
| 04.002           | CONCRETO CICLOPICO FCK=10MPA 30% PEDRA DE MAO INCLUSIVE LANÇAMENTO                                                                                                                | M3  | 1,21  |
| 04.003           | FORMA TABUA P/ CONCRETO EM FUNDACAO C/ REAPROVEITAMENTO.10 X.                                                                                                                     | M2  | 2,72  |
| 04.004           | ARMAÇÃO DE PILAR OU VIGA DE UMA ESTRUTURA CONVENCIONAL DE CONCRETO ARMADO EM UM EDIFÍCIO DE MÚLTIPLOS PAVIMENTOS UTILIZANDO AÇO CA-50 DE 8,0 MM - MONTAGEM. AF_12/2015            | KG  | 65,80 |
| 04.005           | CONCRETAGEM, FCK = 25 MPA, COM USO DE BALDES EM EDIFICAÇÃO - LANÇAMENTO, ADE NSAMENTO E ACABAMENTO                                                                                | M3  | 0,82  |
| TOTAL DO ITEM 04 |                                                                                                                                                                                   |     |       |
| 05.00            | SUPER-ESTRUTURA (Lixeira e pórtico de entrada)                                                                                                                                    |     |       |
| 05.001           | FORMA PLANA PARA ESTRUTURAS, EM COMPENSADO PLÁSTIFICADO DE 10MM, 07 USOS, INC LUSIVE ESCORAMENTO - REVISADA 07.2015                                                               | M2  | 50,55 |
| 05.002           | MONTAGEM E DESMONTAGEM DE FÔRMA DE VIGA, ESCORAMENTO METÁLICO, PÉ-DIREITO SIMPLES, EM CHAPA DE MADEIRA RESINADA, 8 UTILIZAÇÕES. AF_12/2015                                        | M2  | 50,55 |
| 05.003           | MONTAGEM E DESMONTAGEM DE FÔRMA DE LAJE MACIÇA COM ÁREA MÉDIA MENOR OU IGUAL A 20 M², PÉ-DIREITO SIMPLES, EM CHAPA DE MADEIRA COMPENSADA PLASTIFICADA, 10 UTILIZAÇÕES. AF_12/2015 | M2  | 1,21  |
| 05.004           | ARMAÇÃO DE PILAR OU VIGA DE UMA ESTRUTURA CONVENCIONAL DE CONCRETO ARMADO EM UM EDIFÍCIO DE MÚLTIPLOS PAVIMENTOS UTILIZANDO AÇO CA-60 DE 5,0 MM - MONTAGEM. AF_12/2015            | KG  | 30,00 |
| 05.005           | ARMAÇÃO DE PILAR OU VIGA DE UMA ESTRUTURA CONVENCIONAL DE CONCRETO ARMADO EM UM EDIFÍCIO DE MÚLTIPLOS PAVIMENTOS UTILIZANDO AÇO CA-50 DE 6,3 MM - MONTAGEM. AF_12/2015            | KG  | 21,00 |

Este documento encontra-se registrado no Conselho Regional de Engenharia e Agronomia do Estado do Maranhão, vinculado à Certidão nº 821225/2019, em 16/10/2019



Certidão nº 821225/2019  
18/06/2020, 12:27  
Chave de Impressão: D4Z97  
O documento neste ato registrado foi emitido em 15/10/2019 e contém 21 folhas

CONSTRUTORA MEGA LTDA  
CNPJ: 20.602.988/0001-08  
LUCAS ARAUJO OLIVEIRA  
EMPRESARIO/ENGENHEIRO CIVIL  
CREA: 1114204331





|                         |                                                                                                                                                                                                                                                                 |     |        |
|-------------------------|-----------------------------------------------------------------------------------------------------------------------------------------------------------------------------------------------------------------------------------------------------------------|-----|--------|
| 01.00                   | ADMINISTRAÇÃO DA OBRA                                                                                                                                                                                                                                           |     |        |
| 01.001                  | ADMINISTRAÇÃO LOCAL DA OBRA                                                                                                                                                                                                                                     | MÊS | 3,00   |
| 05.006                  | ARMAÇÃO DE PILAR OU VIGA DE UMA ESTRUTURA CONVENCIONAL DE CONCRETO ARMADO EM UM EDIFÍCIO DE MÚLTIPLOS PAVIMENTOS UTILIZANDO AÇO CA-50 DE 8,0 MM - MONTAGEM. AF_12/2015                                                                                          | KG  | 11,80  |
| 05.007                  | ARMAÇÃO DE PILAR OU VIGA DE UMA ESTRUTURA CONVENCIONAL DE CONCRETO ARMADO EM UM EDIFÍCIO DE MÚLTIPLOS PAVIMENTOS UTILIZANDO AÇO CA-50 DE 10,0 MM - MONTAGEM. AF_12/2015                                                                                         | KG  | 60,00  |
| 05.008                  | ARMAÇÃO DE PILAR OU VIGA DE UMA ESTRUTURA CONVENCIONAL DE CONCRETO ARMADO EM UM EDIFÍCIO DE MÚLTIPLOS PAVIMENTOS UTILIZANDO AÇO CA-50 DE 12,5 MM - MONTAGEM. AF_12/2015                                                                                         | KG  | 38,00  |
| 05.009                  | CONCRETAGEM, FCK = 25 MPA, COM USO DE BALDES EM EDIFICAÇÃO - LANÇAMENTO, ADENSAMENTO E ACABAMENTO                                                                                                                                                               | M3  | 1,82   |
| 05.010                  | ESCORAMENTO FORMAS ATE H = 3,30M, COM MADEIRA DE 3ª QUALIDADE, NÃO APARELHADA, APROVEITAMENTO TABUAS 3X E PRUMOS 4X.                                                                                                                                            | M3  | 1,82   |
| <b>TOTAL DO ITEM 05</b> |                                                                                                                                                                                                                                                                 |     |        |
| 06.00                   | PAREDES, FORROS E DIVISÓRIAS                                                                                                                                                                                                                                    |     |        |
| 06.001                  | ALVENARIA DE VEDAÇÃO DE BLOCOS CERÂMICOS FURADOS NA VERTICAL DE 9X19X39CM (ESPESSURA 9CM) DE PAREDES COM ÁREA LÍQUIDA MENOR QUE 6M² COM VÃOS E ARGAMASSA DE ASSENTAMENTO COM PREPARO MANUAL. AF_05/2014                                                         | M2  | 7,06   |
| 06.002                  | FORRO EM RÉGUAS DE PVC, FRISADO, PARA AMBIENTES COMERCIAIS, INCLUSIVE ESTRUTURA DE FIXAÇÃO. AF 05/2017. P                                                                                                                                                       | M2  | 107,63 |
| 06.003                  | CERCA C/ MOUROES DE CONCRETO RETOS, 10X10CM, H=2,6M, ESPACAMENTO DE 3M, CRAVADOS 0,8M, ESCORAS DE 10X10CM NOS CANTOS, C/ 7 FIOS DE ARAME DE AÇO OVALADO 15X17, INCLUSIVE MURETA EM ALVENARIA, H=0,60M, C/ REVEST. EM ARG. CIM/AREIA E PINTURA EM TINTA MINERAL. | M   | 104,25 |
| 6004                    | DIVISÓRIA DE GRANITO CINZA E=3CM                                                                                                                                                                                                                                | M2  | 14,30  |
| <b>TOTAL DO ITEM 06</b> |                                                                                                                                                                                                                                                                 |     |        |
| 07.00                   | COBERTURA                                                                                                                                                                                                                                                       |     |        |

Este documento encontra-se registrado no Conselho Regional de Engenharia e Agronomia do Estado do Maranhão, vinculado à Certidão nº 821225/2019, em 16/10/2019



Certidão nº 821225/2019  
18/06/2020, 12:27

Chave de Impressão: D4297

O documento neste ato registrado foi emitido em 15/10/2019 e contém 21 folhas

CONSTRUTORA MEGA LTDA  
CNPJ: 20.602.388/0001-08  
LUCAS ARAUJO OLIVEIRA  
EMPRESARIO/ENGENHEIRO CIVIL  
CREA: 1114204331



|        |                                                                                                                                                                                   |     |          |
|--------|-----------------------------------------------------------------------------------------------------------------------------------------------------------------------------------|-----|----------|
| 01.00  | ADMINISTRAÇÃO DA OBRA                                                                                                                                                             |     |          |
| 01.001 | ADMINISTRAÇÃO LOCAL DA OBRA                                                                                                                                                       | MÊS | 3,00     |
| 07.001 | (COMPOSIÇÃO REPRESENTATIVA) FABRICAÇÃO E INSTALAÇÃO DE TESOURA INTEIRA EM AÇO, PARA VÃOS DE 3 A 12 M E PARA QUALQUER TIPO DE TELHA, INCLUSO ICAMENTO. AF 12/2015                  | KG  | 1.584,11 |
| 07.002 | ESTRUTURA METALICA EM ACO ESTRUTURAL PERFIL ?I? 6?? X 3 3/8??                                                                                                                     | KG  | 1.603,48 |
| 07.003 | TELHAMENTO COM TELHA CERÂMICA CAPA-CANAL, TIPO COLONIAL, COM MAIS DE 2 ÁGUAS, INCLUSO TRANSPORTE VERTICAL. AF 06/2016                                                             | M2  | 330,67   |
| 07.004 | TRAMA DE MADEIRA COMPOSTA POR RIPAS, CAIBROS E TERÇAS PARA TELHADOS DE MAIS QUE 2 ÁGUAS PARA TELHA DE ENCAIXE DE CERÂMICA OU DE CONCRETO, INCLUSO TRANSPORTE VERTICAL. AF 12/2015 | M2  | 330,67   |
| 07.005 | BEIRA E BICA EM TELHA COLONIAL                                                                                                                                                    | M   | 81,20    |
| 07.006 | CUMEEIRA E ESPIGÃO PARA TELHA CERÂMICA EMBOÇADA COM ARGAMASSA TRAÇO 1:2:9 (CIMENTO, CAL E AREIA), PARA TELHADOS COM MAIS DE 2 ÁGUAS, INCLUSO TRANSPORTE VERTICAL. AF 06/2016      | M   | 44,02    |
| 07.007 | RUFO DE CONCRETO ARMADO FCK=20MPA L=30CM E H=5CM                                                                                                                                  | M   | 48,33    |
| 07.008 | IMUNIZACAO DE MADEIRAMENTO PARA COBERTURA UTILIZANDO CUPINICIDA INCOLOR                                                                                                           | M2  | 330,67   |
| 07.009 | CHAPIM DE CONCRETO APARENTE COM ACABAMENTO DESEMPENADO, FORMA DE COMPENSADO PLASTIFICADO (MADEIRIT) DE 14 X 10 CM, FUNDIDO NO LOCAL.                                              | M   | 37,86    |
|        | <b>TOTAL DO ITEM 07</b>                                                                                                                                                           |     |          |
| 08.00  | REVESTIMENTO                                                                                                                                                                      |     |          |
| 08.001 | CHAPISCO APLICADO EM ALVENARIAS E ESTRUTURAS DE CONCRETO INTERNAS, COM COLHER DE PEDREIRO. ARGAMASSA TRAÇO 1:3 COM PREPARO EM BETONEIRA 400L. AF 06/2014                          | M2  | 22,53    |
| 08.002 | REBOCO C/ ARGAMASSA DE CIMENTO E AREIA S/ PENEIRAR, TRAÇO 1:6                                                                                                                     | M2  | 22,53    |
| 08.003 | CERÂMICA ESMALTADA NA COR BRANCA DIMENSÕES ATÉ 10x10cm (100 cm <sup>2</sup> ) COM ARGAMASSA PRE FABRICADA                                                                         | M2  | 67,47    |
| 08.004 | CERÂMICA ESMALTADA NA COR VERMELHA DIMENSÕES ATÉ 10x10cm (100 cm <sup>2</sup> ) COM ARGAMASSA PRE FABRICADA                                                                       | M2  | 20,55    |

Este documento encontra-se registrado no Conselho Regional de Engenharia e Agronomia do Estado do Maranhão, vinculado à Certidão nº 821225/2019, em 16/10/2019 em



Certidão nº 821225/2019  
16/06/2020, 12:27  
Chave de Impressão: D4297  
O documento neste ato registrado foi emitido em 15/10/2019 e contém 21 folhas

CONSTRUTORA MEGA LTDA  
CNPJ: 20.602.388/0001-08  
LUCAS ARAUJO OLIVEIRA  
EMPRESARIO/ENGENHEIRO CIVIL  
CREA: 1114204331



|        |                                                                                                                                                                   |     |        |
|--------|-------------------------------------------------------------------------------------------------------------------------------------------------------------------|-----|--------|
| 01.00  | ADMINISTRAÇÃO DA OBRA                                                                                                                                             |     |        |
| 01.001 | ADMINISTRAÇÃO LOCAL DA OBRA                                                                                                                                       | MÊS | 3,00   |
| 08.005 | REJUNTAMENTO C/ ARG. PRÉ-FABRICADA, JUNTA ATÉ 2MM EM CERÂMICA, ATÉ 10X10 CM (100 CM²) - DECORATIVA (PAREDE/PISO)                                                  | M2  | 88,02  |
| 08.006 | REVESTIMENTO CERÂMICO COM PLACAS TIPO GRÊS DE DIMENSÕES 35X35 CM APLICADA EM AMBIENTES DE ÁREA MAIOR QUE 10 M2. AF_06/2014                                        | M2  | 145,97 |
|        | <b>TOTAL DO ITEM 08</b>                                                                                                                                           |     |        |
| 09.00  | PAVIMENTAÇÃO                                                                                                                                                      |     |        |
| 09.001 | LASTRO DE CONCRETO MAGRO, APLICADO EM PISOS OU RADIERS, ESPESSURA DE 3 CM. AF_07_2016                                                                             | M2  | 1,50   |
| 09.002 | DEMOLIÇÃO DE REVESTIMENTO CERÂMICO, DE FORMA MANUAL, SEM REAPROVEITAMENTO. AF_12/2017                                                                             | M2  | 47,77  |
| 09.003 | CONTRAPISO EM ARGAMASSA TRAÇO 1:4 (CIMENTO E AREIA), PREPARO MECÂNICO COM BETONEIRA 400 L, APLICADO EM ÁREAS SECAS SOBRE LAJE, ADERIDO, ESPESSURA 2CM. AF_06/2014 | M2  | 1,50   |
| 9.004  | REVESTIMENTO CERÂMICO COM PLACAS TIPO GRÊS DE DIMENSÕES 35X35 CM APLICADA EM AMBIENTES DE ÁREA MAIOR QUE 10 M2. AF_06/2014                                        | M2  | 24,80  |
| 09.005 | REVESTIMENTO CERÂMICO COM PLACAS TIPO GRÊS DE DIMENSÕES 45X45 CM APLICADA EM AMBIENTES DE ÁREA MAIOR QUE 10 M2. AF_06/2014                                        | M2  | 74,30  |
| 09.006 | REVESTIMENTO CERÂMICO COM PLACAS TIPO GRÊS DE DIMENSÕES 45X45 CM APLICADA EM AMBIENTES DE ÁREA ENTRE 5 M2 E 10 M2. AF_06/2014                                     | M2  | 102,25 |
| 09.007 | RODAPÉ CERÂMICO DE 7CM DE ALTURA COM PLACAS TIPO ESMALTADA EXTRA DE DIMENSÕES 35X35CM. AF_06/2014                                                                 | M   | 11,86  |
| 09.008 | FILETE DE GRANITO LARG.= 4CM                                                                                                                                      | M   | 5,56   |
| 09.009 | SOLEIRA DE GRANITO L= 15CM                                                                                                                                        | M   | 1,92   |
| 09.010 | EXECUÇÃO DE PASSEIO (CALÇADA) OU PISO DE CONCRETO COM CONCRETO MOLDADO IN LOCO, FEITO EM OBRA, ACABAMENTO CONVENCIONAL, ESPESSURA 6 CM, ARMADO. AF_07/2016        | M2  | 94,89  |
|        | <b>TOTAL DO ITEM 09</b>                                                                                                                                           |     |        |
| 10.00  | ESQUADRIAS                                                                                                                                                        |     |        |

Este documento encontra-se registrado no Conselho Regional de Engenharia e Agronomia do Estado do Maranhão, vinculado à Certidão nº 821225/2019, em 16/10/2019 em emitida



Certidão nº 821225/2019  
18/06/2020, 12:27

Chave de Impressão: D4297

O documento neste ato registrado foi emitido em 15/10/2019 e contém 21 folhas

CONSTRUTORA MEGA LTDA  
CNPJ: 20.602.388/0001-08  
LUCAS ARAUJO OLIVEIRA  
EMPRESARIO/ENGENHEIRO CIVIL  
CREA: 1114204331



|        |                                                                                                                                                                                                          |     |       |
|--------|----------------------------------------------------------------------------------------------------------------------------------------------------------------------------------------------------------|-----|-------|
| 01.00  | ADMINISTRAÇÃO DA OBRA                                                                                                                                                                                    |     |       |
| 01.001 | ADMINISTRAÇÃO LOCAL DA OBRA                                                                                                                                                                              | MÊS | 3,00  |
| 10.001 | PORTA DE MADEIRA LEI MACICA REGIONAL 1A 80X210X3,5, COM ADUELA E ALIZAR DE 1A                                                                                                                            | UN  | 3,00  |
| 10.002 | PORTA DE MADEIRA LEI MACICA REGIONAL 1A 90X210X3,5, COM ADUELA E ALIZAR DE 1A                                                                                                                            | UN  | 4,00  |
| 10.003 | PORTA SEMI-ÔCA, REVESTIDA COM LAMINADO MELAMÍNICO, COR BRANCA, C/ BARRA DE APOIO EM AÇO INOX, 1 FOLHA DE ABRIR                                                                                           | UN  | 2,00  |
| 10.004 | PORTA EM ALUMÍNIO DE ABRIR TIPO VENEZIANA COM GUARNIÇÃO, FIXAÇÃO COM PARAFUSOS - FORNECIMENTO E INSTALAÇÃO. AF_08/2015                                                                                   | M2  | 11,94 |
| 10.005 | JANELA BASCULANTE DE ALUMINIO E VIDRO 6MM                                                                                                                                                                | M2  | 12,65 |
| 10.006 | JANELA DE ALUMÍNIO DE CORRER, 2 FOLHAS, FIXAÇÃO COM ARGAMASSA, COM VIDROS 6MM, PADRONIZADA. AF_07/2016                                                                                                   | M2  | 1,60  |
| 10.007 | JANELA DE ALUMÍNIO, TIPO VENEZIANA                                                                                                                                                                       | M2  | 1,20  |
| 10.008 | ALÇAPÃO DE ALUMÍNIO, TIPO ESCAMA, COR FOSCA                                                                                                                                                              | M2  | 1,00  |
| 10.009 | PORTAO DE FERRO COM TELA METÁLICA INCLUSIVE CADEADO                                                                                                                                                      | M²  | 11,27 |
| 10.010 | MACANETA TIPO ALAVANCA, PADRAO MEDIO                                                                                                                                                                     | UN  | 9,00  |
| 10.011 | TARJETA TIPO LIVRE/OCUPADO PARA PORTA DE BANHEIRO                                                                                                                                                        | UN  | 3,00  |
| 10.012 | TARJETA CROMADA P/ JANELAS VENEZIANAS                                                                                                                                                                    | UN  | 2,00  |
|        | <b>TOTAL DO ITEM 10</b>                                                                                                                                                                                  |     |       |
| 11.00  | INSTALAÇÕES HIDRÁULICAS (ALIMENTAÇÃO)                                                                                                                                                                    |     |       |
| 11.001 | CAIXA D'ÁGUA EM POLIETILENO, 1500 LITROS - FORNECIMENTO                                                                                                                                                  | UN  | 2,00  |
| 11.002 | KIT CAVALETE PVC COM REGISTRO 1/2" - FORNECIMENTO E INSTALAÇÃO                                                                                                                                           | UN  | 1,00  |
| 11.003 | REGISTRO DE GAVETA BRUTO, LATÃO, ROSCÁVEL, 3/4", FORNECIDO E INSTALADO EM RAMAL DE ÁGUA. AF_12/2014                                                                                                      | UN  | 1,00  |
| 11.004 | ADAPTADOR COM FLANGE E ANEL DE VEDAÇÃO, PVC, SOLDÁVEL, DN 25 MM X 3/4, INSTALADO EM RESERVAÇÃO DE ÁGUA DE EDIFICAÇÃO QUE POSSUA RESERVATÓRIO DE FIBRA/FIBROCIMENTO FORNECIMENTO E INSTALAÇÃO. AF_06/2016 | UN  | 2,00  |
| 11.005 | JOELHO 45 GRAUS, PVC, SOLDÁVEL, DN 25MM, INSTALADO EM RAMAL OU SUB-RAMAL DE ÁGUA - FORNECIMENTO E INSTALAÇÃO. AF_12/2014                                                                                 | UN  | 1,00  |

Este documento encontra-se registrado no Conselho Regional de Engenharia e Agronomia do Estado do Maranhão, vinculado à Certidão nº 821225/2019, em 16/10/2019 emitida



Certidão nº 821225/2019  
18/06/2020, 12:27  
Chave de Impressão: D4Z97

O documento neste ato registrado foi emitido em 15/10/2019 e contém 21 folhas

CONSTRUTORA MEGA LTDA  
CNPJ: 20.602.388/0001-08  
LUCAS ARAUJO OLIVEIRA  
EMPRESARIO/ENGENHEIRO CIVIL  
CREA: 1114204331



|                         |                                                                                                                                                                                                           |     |       |
|-------------------------|-----------------------------------------------------------------------------------------------------------------------------------------------------------------------------------------------------------|-----|-------|
| 01.00                   | ADMINISTRAÇÃO DA OBRA                                                                                                                                                                                     |     |       |
| 01.001                  | ADMINISTRAÇÃO LOCAL DA OBRA                                                                                                                                                                               | MÊS | 3,00  |
| 11.006                  | JOELHO 90 GRAUS, PVC, SOLDÁVEL, DN 25MM, INSTALADO EM RAMAL OU SUB-RAMAL DE ÁGUA - FORNECIMENTO E INSTALAÇÃO. AF_12/2014                                                                                  | UN  | 3,00  |
| 11.007                  | LUVA, PVC, SOLDÁVEL, DN 25MM, INSTALADO EM RAMAL OU SUB-RAMAL DE ÁGUA - FORNECIMENTO E INSTALAÇÃO. AF_12/2014                                                                                             | UN  | 1,00  |
| 11.008                  | TUBO, PVC, SOLDÁVEL, DN 25MM, INSTALADO EM RAMAL OU SUB-RAMAL DE ÁGUA - FORNECIMENTO E INSTALAÇÃO. AF_12/2014                                                                                             | M   | 30,00 |
| 11.009                  | TUBO, PVC, SOLDÁVEL, DN 32MM, INSTALADO EM PRUMADA DE ÁGUA - FORNECIMENTO E INSTALAÇÃO. AF_12/2014                                                                                                        | M   | 10,00 |
| <b>TOTAL DO ITEM 11</b> |                                                                                                                                                                                                           |     |       |
| 12.00                   | INSTALAÇÕES HIDRÁULICAS (ÁGUA FRIA)                                                                                                                                                                       |     |       |
| 12.001                  | LUVA SOLDÁVEL E COM ROSCA, PVC, SOLDÁVEL, DN 25MM X 3/4", INSTALADO EM RAMAL OU SUB-RAMAL DE ÁGUA - FORNECIMENTO E INSTALAÇÃO. AF_12/2014                                                                 | UN  | 2,00  |
| 12.002                  | ADAPTADOR COM FLANGE E ANEL DE VEDAÇÃO, PVC, SOLDÁVEL, DN 25 MM X 3/4 , INSTALADO EM RESERVAÇÃO DE ÁGUA DE EDIFICAÇÃO QUE POSSUA RESERVATÓRIO DE FIBRA/FIBROCIMENTO FORNECIMENTO E INSTALAÇÃO. AF_06/2016 | UN  | 6,00  |
| 12.003                  | ADAPTADOR COM FLANGE E ANEL DE VEDAÇÃO, PVC, SOLDÁVEL, DN 32 MM X 1 , INSTALADO EM RESERVAÇÃO DE ÁGUA DE EDIFICAÇÃO QUE POSSUA RESERVATÓRIO DE FIBRA/FIBROCIMENTO FORNECIMENTO E INSTALAÇÃO. AF_06/2016   | UN  | 3,00  |
| 12.004                  | ADAPTADOR COM FLANGE E ANEL DE VEDAÇÃO, PVC, SOLDÁVEL, DN 60 MM X 2 , INSTALADO EM RESERVAÇÃO DE ÁGUA DE EDIFICAÇÃO QUE POSSUA RESERVATÓRIO DE FIBRA/FIBROCIMENTO FORNECIMENTO E INSTALAÇÃO. AF_06/2016   | UN  | 1,00  |
| 12.005                  | ADAPTADOR CURTO COM BOLSA E ROSCA PARA REGISTRO, PVC, SOLDÁVEL, DN 25MM X 3/4", INSTALADO EM RAMAL OU SUB-RAMAL DE ÁGUA - FORNECIMENTO E INSTALAÇÃO. AF_12/2014                                           | UN  | 6,00  |

Este documento encontra-se registrado no Conselho Regional de Engenharia e Agronomia do Estado do Maranhão, vinculado à Certidão nº 821225/2019, em 16/10/2019 emita



Certidão nº 821225/2019  
18/06/2020, 12:27

Chave de Impressão: D4Z97

O documento neste ato registrado foi emitido em 15/10/2019 e contém 21 folhas

CONSTRUTORA MEGA LTDA  
CNPJ: 20.602.388/0001-08  
LUCAS ARAUJO OLIVEIRA  
EMPRESARIO/ENGENHEIRO CIVIL  
CREA: 1114204331



| 01.00  | ADMINISTRAÇÃO DA OBRA                                                                                                                                         |     |       |
|--------|---------------------------------------------------------------------------------------------------------------------------------------------------------------|-----|-------|
| 01.001 | ADMINISTRAÇÃO LOCAL DA OBRA                                                                                                                                   | MÊS | 3,00  |
| 12.006 | ADAPTADOR CURTO COM BOLSA E ROSCA PARA REGISTRO, PVC, SOLDÁVEL, DN 32MM X 1?, INSTALADO EM RAMAL OU SUB-RAMAL DE ÁGUA - FORNECIMENTO E INSTALAÇÃO. AF_12/2014 | UN  | 4,00  |
| 12.007 | ADAPTADOR CURTO COM BOLSA E ROSCA PARA REGISTRO, PVC, SOLDÁVEL, DN 75MM X 2.1/2?, INSTALADO EM PRUMADA DE ÁGUA - FORNECIMENTO E INSTALAÇÃO. AF_12/2014        | UN  | 6,00  |
| 12.008 | ADAPTADOR CURTO COM BOLSA E ROSCA PARA REGISTRO, PVC, SOLDÁVEL, DN 60MM X 2?, INSTALADO EM PRUMADA DE ÁGUA - FORNECIMENTO E INSTALAÇÃO. AF_12/2014            | UN  | 2,00  |
| 12.009 | JOELHO 45 GRAUS, PVC, SOLDÁVEL, DN 25MM, INSTALADO EM RAMAL OU SUB-RAMAL DE ÁGUA - FORNECIMENTO E INSTALAÇÃO. AF_12/2014                                      | UN  | 1,00  |
| 12.010 | JOELHO 45 GRAUS, PVC, SOLDÁVEL, DN 32MM, INSTALADO EM PRUMADA DE ÁGUA - FORNECIMENTO E INSTALAÇÃO. AF_12/2014                                                 | UN  | 2,00  |
| 12.011 | JOELHO 45 GRAUS, PVC, SOLDÁVEL, DN 60MM, INSTALADO EM PRUMADA DE ÁGUA - FORNECIMENTO E INSTALAÇÃO. AF_12/2014                                                 | UN  | 1,00  |
| 12.012 | JOELHO 90 GRAUS, PVC, SOLDÁVEL, DN 25MM, INSTALADO EM RAMAL OU SUB-RAMAL DE ÁGUA - FORNECIMENTO E INSTALAÇÃO. AF_12/2014                                      | UN  | 2,00  |
| 12.013 | JOELHO 90 GRAUS, PVC, SOLDÁVEL, DN 32MM, INSTALADO EM PRUMADA DE ÁGUA - FORNECIMENTO E INSTALAÇÃO. AF_12/2014                                                 | UN  | 8,00  |
| 12.014 | JOELHO 90 GRAUS, PVC, SOLDÁVEL, DN 60MM, INSTALADO EM PRUMADA DE ÁGUA - FORNECIMENTO E INSTALAÇÃO. AF_12/2014                                                 | UN  | 3,00  |
| 12.015 | TUBO, PVC, SOLDÁVEL, DN 25MM, INSTALADO EM RAMAL OU SUB-RAMAL DE ÁGUA - FORNECIMENTO E INSTALAÇÃO. AF_12/2014                                                 | M   | 39,00 |
| 12.016 | TUBO, PVC, SOLDÁVEL, DN 32MM, INSTALADO EM PRUMADA DE ÁGUA - FORNECIMENTO E INSTALAÇÃO. AF_12/2014                                                            | M   | 13,00 |
| 12.017 | TUBO, PVC, SOLDÁVEL, DN 60MM, INSTALADO EM PRUMADA DE ÁGUA - FORNECIMENTO E INSTALAÇÃO. AF_12/2014                                                            | M   | 18,00 |
| 12.018 | TUBO, PVC, SOLDÁVEL, DN 75MM, INSTALADO EM PRUMADA DE ÁGUA - FORNECIMENTO E INSTALAÇÃO. AF_12/2014                                                            | M   | 22,00 |

Este documento encontra-se registrado no Conselho Regional de Engenharia e Agronomia do Estado do Maranhão, vinculado à Certidão nº 821225/2019, em 16/10/2019



Certidão nº 821225/2019  
18/06/2020, 12:27

Chave de Impressão: D4297

O documento neste ato registrado foi emitido em 15/10/2019 e contém 21 folhas

CONSTRUTORA MEGA LTDA  
CNPJ: 20.602.388/0001-08  
LUCAS ARAUJO OLIVEIRA  
EMPRESARIO/ENGENHEIRO CIVIL  
CREA: 1114204331



|                         |                                                                                                                                                                                                                                                   |     |       |
|-------------------------|---------------------------------------------------------------------------------------------------------------------------------------------------------------------------------------------------------------------------------------------------|-----|-------|
| 01.00                   | ADMINISTRAÇÃO DA OBRA                                                                                                                                                                                                                             |     |       |
| 01.001                  | ADMINISTRAÇÃO LOCAL DA OBRA                                                                                                                                                                                                                       | MÊS | 3,00  |
| 12.019                  | JOELHO REDUÇÃO PVC SOLD./ROSCA.<br>D=25MMX1/2"                                                                                                                                                                                                    | UN  | 4,00  |
| 12.020                  | TÊ COM BUCHA DE LATÃO NA BOLSA CENTRAL,<br>PVC, SOLDÁVEL, DN 25MM X 1/2", INSTALADO EM<br>RAMAL OU SUB-RAMAL DE ÁGUA - FORNECIMENTO E<br>INSTALAÇÃO. AF_12/2014                                                                                   | UN  | 2,00  |
| <b>TOTAL DO ITEM 12</b> |                                                                                                                                                                                                                                                   |     |       |
| 13.00                   | INSTALAÇÕES SANITÁRIAS (ESGOTO)                                                                                                                                                                                                                   |     |       |
| 13.001                  | CAIXA DE SABÃO EM CONCRETO PRÉ-MOLDADO DN<br>40MM COM TAMPA-FORNECIMENTO E INSTALAÇÃO                                                                                                                                                             | UN  | 1,00  |
| 13.002                  | CAIXA DE GORDURA SIMPLES EM CONCRETO PRE-<br>MOLDADO DN 40,0 CM COM TAMPA -<br>FORNECIMENTO E INSTALACAO                                                                                                                                          | UN  | 1,00  |
| 13.003                  | CAIXA DE INSPEÇÃO EM ALVENARIA DE TIJOLO<br>MACIÇO 60X60X60CM, REVESTIDA INTERNAMENTO<br>COM BARRA LISA (CIMENTO E AREIA, TRAÇO 1:4)<br>E=2,0CM, COM TAMPA PRÉ-MOLDADA DE CONCRETO<br>E FUNDO DE CONCRETO 15MPA TIPO C - ESCAVAÇÃO E<br>CONFECÇÃO | UN  | 6,00  |
| 13.004                  | CAIXA SIFONADA, PVC, DN 100 X 100 X 50 MM, JUNTA<br>ELÁSTICA, FORNECIDA E INSTALADA EM RAMAL DE<br>DESCARGA OU EM RAMAL DE ESGOTO SANITÁRIO.<br>AF_12/2014                                                                                        | UN  | 7,00  |
| 13.005                  | CURVA CURTA 90 GRAUS, PVC, SERIE NORMAL,<br>ESGOTO PREDIAL, DN 40 MM, JUNTA SOLDÁVEL,<br>FORNECIDO E INSTALADO EM RAMAL DE DESCARGA<br>OU RAMAL DE ESGOTO SANITÁRIO. AF_12/2014                                                                   | UN  | 10,00 |
| 13.006                  | JOELHO 45 GRAUS, PVC, SERIE NORMAL, ESGOTO<br>PREDIAL, DN 40 MM, JUNTA SOLDÁVEL, FORNECIDO<br>E INSTALADO EM RAMAL DE DESCARGA OU RAMAL<br>DE ESGOTO SANITÁRIO. AF_12/2014                                                                        | UN  | 4,00  |
| 13.007                  | JOELHO 45 GRAUS, PVC, SERIE NORMAL, ESGOTO<br>PREDIAL, DN 50 MM, JUNTA ELÁSTICA, FORNECIDO<br>E INSTALADO EM RAMAL DE DESCARGA OU RAMAL<br>DE ESGOTO SANITÁRIO. AF_12/2014                                                                        | UN  | 9,00  |
| 13.008                  | JOELHO 90 GRAUS, PVC, SERIE NORMAL, ESGOTO<br>PREDIAL, DN 100 MM, JUNTA ELÁSTICA, FORNECIDO<br>E INSTALADO EM RAMAL DE DESCARGA OU RAMAL<br>DE ESGOTO SANITÁRIO. AF_12/2014                                                                       | UN  | 4,00  |

Este documento encontra-se registrado no Conselho  
Regional de Engenharia e Agronomia do Estado do  
Maranhão, vinculado à Certidão nº 821225/2019,  
emitida em 16/10/2019



Certidão nº 821225/2019  
18/06/2020, 12:27  
Chave de Impressão: D4Z97

O documento neste ato registrado foi emitido em 15/10/2019 e contém 21 folhas

CONSTRUTORA MEGA LTDA  
CNPJ: 20.602.388/0001-08  
LUCAS ARAUJO OLIVEIRA  
EMPRESARIO/ENGENHEIRO CIVIL  
CREA: 1114204331



|        |                                                                                                                                                                                                                       |     |       |
|--------|-----------------------------------------------------------------------------------------------------------------------------------------------------------------------------------------------------------------------|-----|-------|
| 01.00  | ADMINISTRAÇÃO DA OBRA                                                                                                                                                                                                 |     |       |
| 01.001 | ADMINISTRAÇÃO LOCAL DA OBRA                                                                                                                                                                                           | MÊS | 3,00  |
| 13.009 | JOELHO 90 GRAUS, PVC, SERIE NORMAL, ESGOTO PREDIAL, DN 50 MM, JUNTA ELÁSTICA, FORNECIDO E INSTALADO EM RAMAL DE DESCARGA OU RAMAL DE ESGOTO SANITÁRIO. AF_12/2014                                                     | UN  | 2,00  |
| 13.010 | JUNÇÃO SIMPLES DE REDUÇÃO PVC P/ESGOTO 75X50MM (3"X2")-C/ANÉIS                                                                                                                                                        | UN  | 2,00  |
| 13.011 | LUVA SIMPLES, PVC, SERIE NORMAL, ESGOTO PREDIAL, DN 100 MM, JUNTA ELÁSTICA, FORNECIDO E INSTALADO EM RAMAL DE DESCARGA OU RAMAL DE ESGOTO SANITÁRIO. AF_12/2014                                                       | UN  | 6,00  |
| 13.012 | LUVA SIMPLES, PVC, SERIE NORMAL, ESGOTO PREDIAL, DN 50 MM, JUNTA ELÁSTICA, FORNECIDO E INSTALADO EM RAMAL DE DESCARGA OU RAMAL DE ESGOTO SANITÁRIO. AF_12/2014                                                        | UN  | 6,00  |
| 13.013 | TUBO PVC, SERIE NORMAL, ESGOTO PREDIAL, DN 100 MM, FORNECIDO E INSTALADO EM RAMAL DE DESCARGA OU RAMAL DE ESGOTO SANITÁRIO. AF_12/2014                                                                                | M   | 43,00 |
| 13.014 | TUBO PVC, SERIE NORMAL, ESGOTO PREDIAL, DN 40 MM, FORNECIDO E INSTALADO EM RAMAL DE DESCARGA OU RAMAL DE ESGOTO SANITÁRIO. AF_12/2014                                                                                 | M   | 10,00 |
| 13.015 | TUBO PVC, SERIE NORMAL, ESGOTO PREDIAL, DN 50 MM, FORNECIDO E INSTALADO EM RAMAL DE DESCARGA OU RAMAL DE ESGOTO SANITÁRIO. AF_12/2014                                                                                 | M   | 18,00 |
| 13.016 | SUMIDOURO EM ALVENARIA DE TIJOLO CERAMICO MACIÇO DIAMETRO 1,40M E ALTURA 5,00M, COM TAMPA EM CONCRETO ARMADO DIAMETRO 1,60M.E ESPESSURA 10CM                                                                          | UN  | 2,00  |
| 13.017 | FOSSA SEPTICA EM ALVENARIA DE TIJOLO CERAMICO MACIÇO DIMENSOES EXTERNAS SEM TAMPA 2,80X1,40X1,55M, VOLUME ÚTIL DE 3.900 LITROS, REVESTIDA INTERNAMENTE COM BARRA LISA, COM TAMPA EM CONCRETO ARMADO COM ESPESSURA 8CM | UN  | 1,00  |
|        | <b>TOTAL DO ITEM 13</b>                                                                                                                                                                                               |     |       |
| 14.00  | INSTALAÇÕES SANITÁRIAS (VENTILAÇÃO)                                                                                                                                                                                   |     |       |

Este documento encontra-se registrado no Conselho Regional de Engenharia e Agronomia do Estado do Maranhão, vinculado à Certidão nº 821225/2019, em 16/10/2019 em  
emita



Certidão nº 821225/2019  
16/06/2020, 12:27

Chave de Impressão: D4297

O documento neste ato registrado foi emitido em 16/10/2019 e contém 21 folhas

CONSTRUTORA MEGA LTDA  
CNPJ: 20.602.388/0001-08  
LUCAS ARAUJO OLIVEIRA  
EMPRESARIO/ENGENHEIRO CIVIL  
CREA: 1114204331





|                         |                                                                                                                                                                   |     |      |
|-------------------------|-------------------------------------------------------------------------------------------------------------------------------------------------------------------|-----|------|
| 01.00                   | ADMINISTRAÇÃO DA OBRA                                                                                                                                             |     |      |
| 01.001                  | ADMINISTRAÇÃO LOCAL DA OBRA                                                                                                                                       | MÊS | 3,00 |
| 14.001                  | CURVA CURTA 90 GRAUS, PVC, SERIE NORMAL, ESGOTO PREDIAL, DN 50 MM, JUNTA ELÁSTICA, FORNECIDO E INSTALADO EM PRUMADA DE ESGOTO SANITÁRIO OU VENTILAÇÃO. AF_12/2014 | UN  | 3,00 |
| 14.002                  | CURVA CURTA 90 GRAUS, PVC, SERIE NORMAL, ESGOTO PREDIAL, DN 75 MM, JUNTA ELÁSTICA                                                                                 | UN  | 2,00 |
| 14.003                  | JOELHO 90 GRAUS, PVC, SERIE NORMAL, ESGOTO PREDIAL, DN 50 MM, JUNTA ELÁSTICA, FORNECIDO E INSTALADO EM PRUMADA DE ESGOTO SANITÁRIO OU VENTILAÇÃO. AF_12/2014      | UN  | 2,00 |
| 14.004                  | JOELHO 90 GRAUS, PVC, SERIE NORMAL, ESGOTO PREDIAL, DN 75 MM, JUNTA ELÁSTICA, FORNECIDO E INSTALADO EM PRUMADA DE ESGOTO SANITÁRIO OU VENTILAÇÃO. AF_12/2014      | UN  | 3,00 |
| 14.005                  | LUVA SIMPLES, PVC, SERIE NORMAL, ESGOTO PREDIAL, DN 75 MM, JUNTA ELÁSTICA, FORNECIDO E INSTALADO EM PRUMADA DE ESGOTO SANITÁRIO OU VENTILAÇÃO. AF_12/2014         | UN  | 4,00 |
| 14.006                  | TUBO PVC, SERIE NORMAL, ESGOTO PREDIAL, DN 50 MM, FORNECIDO E INSTALADO EM PRUMADA DE ESGOTO SANITÁRIO OU VENTILAÇÃO. AF_12/2014                                  | M   | 8,00 |
| 14.007                  | TUBO PVC, SERIE NORMAL, ESGOTO PREDIAL, DN 75 MM, FORNECIDO E INSTALADO EM PRUMADA DE ESGOTO SANITÁRIO OU VENTILAÇÃO. AF_12/2014                                  | M   | 8,00 |
| 14.008                  | TE, PVC, SERIE NORMAL, ESGOTO PREDIAL, DN 50 X 50 MM, JUNTA ELÁSTICA, FORNECIDO E INSTALADO EM RAMAL DE DESCARGA OU RAMAL DE ESGOTO SANITÁRIO. AF_12/2014         | UN  | 5,00 |
| 14.009                  | TE, PVC, SERIE NORMAL, ESGOTO PREDIAL, DN 100 X 75 MM, JUNTA ELÁSTICA, FORNECIDO E INSTALADO EM PRUMADA DE ESGOTO SANITÁRIO OU VENTILAÇÃO. AF_12/2014             | UN  | 1,00 |
| <b>TOTAL DO ITEM 14</b> |                                                                                                                                                                   |     |      |
| 15.00                   | LOUÇAS, METAIS E ACESSÓRIOS                                                                                                                                       |     |      |
| 15.001                  | TORNEIRA PLÁSTICA 3/4" PARA TANQUE - FORNECIMENTO E INSTALAÇÃO. AF_12/2013                                                                                        | UN  | 2,00 |
| 15.002                  | CHUVEIRO PLÁSTICO BRANCO SIMPLES COM HASTE PLÁSTICO BRANCA - FORNECIMENTO E INSTALAÇÃO                                                                            | UN  | 2,00 |

Este documento encontra-se registrado no Conselho Regional de Engenharia e Agronomia do Estado do Maranhão, vinculado à Certidão nº 821225/2019, em 16/10/2019



Certidão nº 821225/2019  
18/06/2020, 12:27  
Chave de Impressão: D4Z97

O documento neste ato registrado foi emitido em 15/10/2019 e contém 21 folhas

CONSTRUTORA MEGA LTDA  
CNPJ: 20.602.388/0001-08  
LUCAS ARAUJO OLIVEIRA  
EMPRESARIO/ENGENHEIRO CIVIL  
CREA: 1114204001



| 01.00  | ADMINISTRAÇÃO DA OBRA                                                                                                                                                                                                                     |     |      |
|--------|-------------------------------------------------------------------------------------------------------------------------------------------------------------------------------------------------------------------------------------------|-----|------|
| 01.001 | ADMINISTRAÇÃO LOCAL DA OBRA                                                                                                                                                                                                               | MÊS | 3,00 |
| 15.003 | LAVATÓRIO LOUÇA BRANCA SUSPENSO, 29,5 X 39CM OU EQUIVALENTE, PADRÃO POPULAR, INCLUSO SIFÃO FLEXÍVEL EM PVC, VÁLVULA E ENGATE FLEXÍVEL 30CM EM PLÁSTICO E TORNEIRA CROMADA DE MESA, PADRÃO POPULAR - FORNECIMENTO E INSTALAÇÃO. AF_12/2013 | UN  | 2,00 |
| 15.004 | CUBA DE EMBUTIR OVAL EM LOUÇA BRANCA, 35 X 50CM OU EQUIVALENTE - FORNECIMENTO E INSTALAÇÃO. AF_12/2013                                                                                                                                    | UN  | 2,00 |
| 15.005 | CUBA DE EMBUTIR DE AÇO INOXIDÁVEL MÉDIA, INCLUSO VÁLVULA TIPO AMERICANA E SIFÃO TIPO GARRAFA EM METAL CROMADO - FORNECIMENTO E INSTALAÇÃO. AF_12/2013                                                                                     | UN  | 2,00 |
| 15.006 | ENGATE FLEXÍVEL EM PLÁSTICO BRANCO, 1/2" X 30CM - FORNECIMENTO E INSTALAÇÃO. AF_12/2013                                                                                                                                                   | UN  | 4,00 |
| 15.007 | TORNEIRA CROMADA DE MESA, 1/2" OU 3/4", PARA LAVATÓRIO, PADRÃO POPULAR - FORNECIMENTO E INSTALAÇÃO. AF_12/2013                                                                                                                            | UN  | 4,00 |
| 15.008 | TORNEIRA CROMADA TUBO MÓVEL, DE MESA, 1/2" OU 3/4", PARA PIA DE COZINHA, PADRÃO ALTO - FORNECIMENTO E INSTALAÇÃO. AF_12/2013                                                                                                              | UN  | 2,00 |
| 15.009 | TANQUE DE MÁRMORE SINTÉTICO SUSPENSO, 22L OU EQUIVALENTE, INCLUSO SIFÃO TIPO GARRAFA EM PVC, VÁLVULA PLÁSTICA E TORNEIRA DE METAL CROMADO PADRÃO POPULAR - FORNECIMENTO E INSTALAÇÃO. AF_12/2013                                          | UN  | 1,00 |
| 15.010 | VASO SANITÁRIO SIFONADO COM CAIXA ACOPLADA LOUÇA BRANCA, INCLUSO ENGATE FLEXÍVEL EM PLÁSTICO BRANCO, 1/2 X 40CM - FORNECIMENTO E INSTALAÇÃO. AF_12/2013                                                                                   | UN  | 2,00 |
| 15.011 | VASO SANITÁRIO SIFONADO PARA PCD, COM FURO FRONTAL, PARA VALVULA DE DESCARGA, EM LOUCA BRANCA, COM ACESSÓRIOS, INCLUSIVE ASSENTO PLÁSTICO, BOLSA DE BORRACHA PARA LIGAÇÃO, TUBO PVC LIGAÇÃO - FORNECIMENTO E INSTALAÇÃO                   | UN  | 2,00 |
| 15.012 | REGISTRO GAVETA 1" BRUTO LATAO - FORNECIMENTO E INSTALAÇÃO                                                                                                                                                                                | UN  | 1,00 |
| 15.013 | REGISTRO GAVETA 2" BRUTO LATAO - FORNECIMENTO E INSTALAÇÃO                                                                                                                                                                                | UN  | 4,00 |

Este documento encontra-se registrado no Conselho Regional de Engenharia e Agronomia do Estado do Maranhão, vinculado à Certidão nº 821225/2019, emitida em 16/10/2019



Certidão nº 821225/2019  
18/06/2020, 12:27

Chave de Impressão: D4Z97

O documento neste ato registrado foi emitido em 15/10/2019 e contém 21 folhas

CONSTRUTORA MEGA LTDA  
CNPJ: 20.602.388/0001-08  
LUCAS ARAUJO OLIVEIRA  
EMPRESARIO/ENGENHEIRO CIVIL  
CREA: 1114204331



|        |                                                                                                                                                                                  |     |        |
|--------|----------------------------------------------------------------------------------------------------------------------------------------------------------------------------------|-----|--------|
| 01.00  | ADMINISTRAÇÃO DA OBRA                                                                                                                                                            |     |        |
| 01.001 | ADMINISTRAÇÃO LOCAL DA OBRA                                                                                                                                                      | MÊS | 3,00   |
| 15.014 | REGISTRO DE GAVETA BRUTO, LATÃO, ROSCÁVEL, 3/4", FORNECIDO E INSTALADO EM RAMAL DE ÁGUA. AF_12/2014                                                                              | UN  | 4,00   |
| 15.015 | REGISTRO DE PRESSÃO BRUTO, LATÃO, ROSCÁVEL, 3/4", COM ACABAMENTO E CANOPLA CROMADOS. FORNECIDO E INSTALADO EM RAMAL DE ÁGUA. AF_12/2014                                          | UN  | 2,00   |
| 15.016 | VALVULA DESCARGA 1.1/2" COM REGISTRO, ACABAMENTO EM METAL CROMADO - FORNECIMENTO E INSTALACAO                                                                                    | UN  | 2,00   |
| 15.017 | BANCADA DE GRANITO E= 3CM (COLOCADO)                                                                                                                                             | M2  | 4,43   |
| 15.018 | MÃO FRANCESA EM BARRA DE FERRO CHATO RETANGULAR 2" X 1/4", REFORÇADA, 30 X 25 CM                                                                                                 | UN  | 9,00   |
| 15.019 | PEÇAS DE APOIO DEFICIENTES C/TUBO INOX P/WC'S                                                                                                                                    | UN  | 4,00   |
| 15.020 | SABONETEIRA EM PLÁSTICO ABS, PARA SABONETE LÍQUIDO, DA J5N, REF. J7 OU SIMILAR                                                                                                   | UN  | 4,00   |
| 15.021 | PORTA TOALHA DE PAPEL - METALICO (INSTALADO)                                                                                                                                     | UN  | 4,00   |
| 15.022 | DISPENSER EM ABS DE ALTA RESISTENCIA PARA PAPEL HIGIENICO EM ROLO COR BRANCA                                                                                                     | UN  | 4,00   |
| 15.023 | ESPELHO CRISTAL, ESPESSURA 4MM, COM PARAFUSOS DE FIXACAO, SEM MOLDURA                                                                                                            | M2  | 3,18   |
|        | <b>TOTAL DO ITEM 15</b>                                                                                                                                                          |     |        |
| 16.00  | INSTALAÇÃO DE ÁGUA PLUVIAL                                                                                                                                                       |     |        |
| 16.001 | TUBO PVC, SÉRIE R, ÁGUA PLUVIAL, DN 100 MM, FORNECIDO E INSTALADO EM RAMAL DE ENCAMINHAMENTO. AF_12/2014                                                                         | M   | 43,00  |
| 16.002 | CALHA DE BEIRAL, SEMICIRCULAR DE PVC, DIAMETRO 125 MM, INCLUINDO CABECEIRAS, EMENDAS, BOCAIS, SUPORTES E VEDAÇÕES, EXCLUINDO CONDUTORES, INCLUSO TRANSPORTE VERTICAL. AF_06/2016 | M   | 47,00  |
| 16.003 | ESQUADRO INTERNO OU EXTERNO PARA CALHA PLUVIAL, PVC, DIAMETRO ENTRE 119 E 170 MM, PARA DRENAGEM PREDIAL                                                                          | UN  | 4,00   |
|        | <b>TOTAL DO ITEM 16</b>                                                                                                                                                          |     |        |
| 17.00  | COMBATE A INCÊNDIO                                                                                                                                                               |     |        |
| 17.001 | EXTINTOR INCENDIO TP PO QUIMICO 6KG - FORNECIMENTO E INSTALACAO                                                                                                                  | UN  | 2,00   |
| 17.002 | PLACA DE SINALIZAÇÃO                                                                                                                                                             | UN  | 3,00   |
| 17.003 | SINALIZAÇÃO PARA EXTINTOR                                                                                                                                                        | UN  | 172,00 |

Este documento encontra-se registrado no Conselho Regional de Engenharia e Agronomia do Estado do Maranhão, vinculado à Certidão nº 821225/2019, em 16/10/2019 emitida



Certidão nº 821225/2019  
18/06/2020, 12:27

Chave de Impressão: D4Z97

O documento neste ato registrado foi emitido em 15/10/2019 e contém 21 folhas

CONSTRUTORA MEGA LTDA  
CNPJ: 20.602.388/0001-08  
LUCAS ARAUJO OLIVEIRA  
EMPRESARIO/ENGENHEIRO CIVIL  
CREA: 1114204331



|                         |                                                                                                                                                |     |          |
|-------------------------|------------------------------------------------------------------------------------------------------------------------------------------------|-----|----------|
| 01.00                   | ADMINISTRAÇÃO DA OBRA                                                                                                                          |     |          |
| 01.001                  | ADMINISTRAÇÃO LOCAL DA OBRA                                                                                                                    | MÊS | 3,00     |
| 17.004                  | ABRIGO DE SOBREPOR EM CHAPA DE AÇO CARBONO PINTADO COM TINTA A BASE DE EPOXI VERMELHA, DIMENSÕES 75X35X25CM                                    | UN  | 1,00     |
| 17.005                  | LUMINÁRIA DE EMERGÊNCIA COM 48 LEDS C/ BLOCO AUTOMÁTICO                                                                                        | UN  | 4,00     |
| <b>TOTAL DO ITEM 17</b> |                                                                                                                                                |     |          |
| 18.00                   | INSTALAÇÕES TELEFONIA E LÓGICA                                                                                                                 |     |          |
| 18.001                  | CAIXA DE PASSAGEM 30X30X40 COM TAMPA E DRENO BRITA                                                                                             | UN  | 4,00     |
| 18.002                  | CAIXA RETANGULAR 4" X 2" MÉDIA (1,30 M DO PISO), PVC, INSTALADA EM PAREDE - FORNECIMENTO E INSTALAÇÃO. AF 12/2015                              | UN  | 12,00    |
| 18.003                  | CAIXA RETANGULAR 4" X 4" MÉDIA (1,30 M DO PISO), PVC, INSTALADA EM PAREDE - FORNECIMENTO E INSTALAÇÃO. AF 12/2015                              | UN  | 1,00     |
| 18.004                  | ELETRODUTO RÍGIDO ROSCÁVEL, PVC, DN 32 MM (1"), PARA CIRCUITOS TERMINAIS, INSTALADO EM PAREDE FORNECIMENTO E INSTALAÇÃO. AF 12/2015            | M   | 21,00    |
| 18.005                  | ELETRODUTO RÍGIDO ROSCÁVEL, PVC, DN 25 MM (3/4"), PARA CIRCUITOS TERMINAIS, INSTALADO EM LAJE - FORNECIMENTO E INSTALAÇÃO. AF 12/2015          | M   | 18,00    |
| 18.006                  | ELETRODUTO RÍGIDO ROSCÁVEL, PVC, DN 40 MM (1 1/4"), PARA CIRCUITOS TERMINAIS, INSTALADO EM PAREDE - FORNECIMENTO E INSTALAÇÃO. AF 12/2015      | M   | 15,00    |
| 18.007                  | FORNECIMENTO E INSTALAÇÃO DE TAMPA CEGA (ESPELHO LISO) PARA CAIXA 4" X 2"                                                                      | UN  | 12,00    |
| 18.008                  | PLACA CEGA PARA CAIXA DE PVC 4" X 4", P/ELETRODUTO                                                                                             | UN  | 1,00     |
| 18.009                  | QUADRO DE DISTRIBUIÇÃO PARA TELEFONE N.2, 20X20X12CM EM CHAPA METÁLICA, DE EMBUTIR, SEM ACESSÓRIOS, PADRÃO TELEBRAS, FORNECIMENTO E INSTALAÇÃO | UN  | 1,00     |
| <b>TOTAL DO ITEM 18</b> |                                                                                                                                                |     |          |
| 19.00                   | INSTALAÇÕES ELÉTRICAS                                                                                                                          |     |          |
| 19.001                  | ENTRADA DE ENERGIA ELÉTRICA AÉREA MONOFÁSICA 50A COM POSTE DE CONCRETO, INCLUSIVE CABEAMENTO, CAIXA DE PROTEÇÃO PARA MEDIDOR E ATERRAMENTO.    | UN  | 1,00     |
| 19.002                  | CABO DE COBRE FLEXÍVEL ISOLADO, 2,5 MM <sup>2</sup> , ANTI-CHAMA 450/750 V, PARA CIRCUITOS TERMINAIS - FORNECIMENTO E INSTALAÇÃO. AF 12/2015   | M   | 1.569,80 |

Este documento encontra-se registrado no Conselho Regional de Engenharia e Agronomia do Estado do Maranhão, vinculado à Certidão nº 821225/2019, em 18/10/2019 emitida em



Certidão nº 821225/2019  
18/06/2020, 12:27

Chave de Impressão: D4Z97

O documento neste ato registrado foi emitido em 15/10/2019 e contém 21 folhas

CONSTRUTORA MEGA LTDA  
CNPJ: 20.602.388/0001-08  
LUCAS ARAUJO OLIVEIRA  
EMPRESARIO/ENGENHEIRO CIVIL  
CREA: 1114204331



|        |                                                                                                                                              |     |        |
|--------|----------------------------------------------------------------------------------------------------------------------------------------------|-----|--------|
| 01.00  | ADMINISTRAÇÃO DA OBRA                                                                                                                        |     |        |
| 01.001 | ADMINISTRAÇÃO LOCAL DA OBRA                                                                                                                  | MÊS | 3,00   |
| 19.003 | CABO DE COBRE FLEXÍVEL ISOLADO, 10 MM <sup>2</sup> , ANTI-CHAMA 0,6/1,0 KV, PARA CIRCUITOS TERMINAIS - FORNECIMENTO E INSTALAÇÃO. AF_12/2015 | M   | 174,00 |
| 19.004 | CAIXA DE PASSAGEM 30X30X40 COM TAMPA E DRENO BRITA                                                                                           | UN  | 6,00   |
| 19.005 | CAIXA OCTOGONAL 3" X 3", PVC, INSTALADA EM LAJE - FORNECIMENTO E INSTALAÇÃO. AF_12/2015                                                      | UN  | 46,00  |
| 19.006 | CAIXA RETANGULAR 4" X 2" BAIXA (0,30 M DO PISO), PVC, INSTALADA EM PAREDE - FORNECIMENTO E INSTALAÇÃO. AF_12/2015                            | UN  | 58,00  |
| 19.007 | DISJUNTOR DIFERENCIAL DR-16A - 40A, 30mA                                                                                                     | UN  | 1,00   |
| 19.008 | DISJUNTOR TERMOMAGNETICO MONOPOLAR PADRAO NEMA (AMERICANO) 10 A 30A 240V, FORNECIMENTO E INSTALACAO                                          | UN  | 8,00   |
| 19.009 | DISJUNTOR TERMOMAGNETICO TRIPOLAR PADRAO NEMA (AMERICANO) 10 A 50A 240V, FORNECIMENTO E INSTALACAO                                           | UN  | 2,00   |
| 19.010 | DISPOSITIVO DE PROTEÇÃO CONTRA SURTO DE TENSÃO DPS 40KA - 440V                                                                               | UN  | 4,00   |
| 19.011 | ELETRODUTO DE AÇO GALVANIZADO ELETROLITICO DN 50MM (2"), TIPO SEMI-PESADO, INCLUSIVE CONEXOES - FORNECIMENTO E INSTALACAO                    | M   | 4,00   |
| 19.012 | ELETRODUTO RÍGIDO ROSCÁVEL, PVC, DN 32 MM (1"), PARA CIRCUITOS TERMINAIS, INSTALADO EM FORRO - FORNECIMENTO E INSTALAÇÃO. AF_12/2015         | M   | 36,00  |
| 19.013 | ELETRODUTO RÍGIDO ROSCÁVEL, PVC, DN 25 MM (3/4"), PARA CIRCUITOS TERMINAIS, INSTALADO EM FORRO - FORNECIMENTO E INSTALAÇÃO. AF_12/2015       | M   | 15,00  |
| 19.014 | ELETRODUTO FLEXÍVEL CORRUGADO, PVC, DN 25 MM (3/4"), PARA CIRCUITOS TERMINAIS, INSTALADO EM FORRO - FORNECIMENTO E INSTALAÇÃO. AF_12/2015    | M   | 338,63 |
| 19.015 | ELETRODUTO FLEXÍVEL CORRUGADO, PVC, DN 32 MM (1"), PARA CIRCUITOS TERMINAIS, INSTALADO EM FORRO - FORNECIMENTO E INSTALAÇÃO. AF_12/2015      | M   | 32,00  |
| 19.016 | FORNECIMENTO E INSTALAÇÃO DE TAMPA CEGA (ESPELHO LISO) PARA CAIXA 4" X 2"                                                                    | UN  | 13,00  |

Este documento encontra-se registrado no Conselho Regional de Engenharia e Agronomia do Estado do Maranhão, vinculado à Certidão nº 821226/2019, em 16/10/2019 emitida



Certidão nº 821226/2019  
18/06/2020, 12:27

Chave de Impressão: D4Z97

O documento neste ato registrado foi emitido em 15/10/2019 e contém 21 folhas

CONSTRUTORA MEGA LTDA  
CNPJ: 20.602.388/0001-08  
LUCAS ARAUJO OLIVEIRA  
EMPRESARIO/ENGENHEIRO CIVIL  
CREA: 1114204331



|                         |                                                                                                                                                                                |     |        |
|-------------------------|--------------------------------------------------------------------------------------------------------------------------------------------------------------------------------|-----|--------|
| 01.00                   | ADMINISTRAÇÃO DA OBRA                                                                                                                                                          |     |        |
| 01.001                  | ADMINISTRAÇÃO LOCAL DA OBRA                                                                                                                                                    | MÊS | 3,00   |
| 19.017                  | INTERRUPTOR SIMPLES (1 MÓDULO), 10A/250V, INCLUINDO SUPORTE E PLACA - FORNECIMENTO E INSTALAÇÃO. AF 12/2015                                                                    | UN  | 13,00  |
| 19.018                  | INTERRUPTOR SIMPLES (2 MÓDULOS), 10A/250V, INCLUINDO SUPORTE E PLACA - FORNECIMENTO E INSTALAÇÃO. AF 12/2015                                                                   | UN  | 3,00   |
| 19.019                  | INTERRUPTOR SIMPLES (3 MÓDULOS), 10A/250V, INCLUINDO SUPORTE E PLACA - FORNECIMENTO E INSTALAÇÃO. AF 12/2015                                                                   | UN  | 1,00   |
| 19.020                  | LUMINÁRIA PAREDE, TIPO ARANDELA C/ LÂMPADA FLUORESCENTE                                                                                                                        | UN  | 11,00  |
| 19.021                  | LUMINÁRIA CALHA SOBREPOR P/LAMP.FLUORESCENTE 2X40W, COMPLETA, INCL.REATOR ELE TRONICO E LAMPADAS - REV. 01                                                                     | UN  | 25,00  |
| 19.022                  | LUMINÁRIA TIPO SPOT, DE SOBREPOR, COM 1 LÂMPADA DE 15 W. - FORNECIMENTO E INSTALAÇÃO. AF 11/2017                                                                               | UN  | 10,00  |
| 19.023                  | QUADRO DE DISTRIBUICAO DE ENERGIA DE EMBUTIR, EM CHAPA METALICA, PARA 24 DISJUNTORES TERMOMAGNETICOS MONOPOLARES, COM BARRAMENTO TRIFASICO E NEUTRO, FORNECIMENTO E INSTALACAO | UN  | 1,00   |
| 19.024                  | LUMINÁRIA FLUORESCENTE COMPLETA C/1 LÂMPADA DE 20W                                                                                                                             | UN  | 10,00  |
| 19.025                  | TOMADA MÉDIA DE EMBUTIR (1 MÓDULO), 2P+T 10 A, INCLUINDO SUPORTE E PLACA. - FORNECIMENTO E INSTALAÇÃO. AF 12/2015                                                              | UN  | 37,00  |
| 19.026                  | TOMADA MÉDIA DE EMBUTIR (2 MÓDULOS), 2P+T 10 A, INCLUINDO SUPORTE E PLACA - FORNECIMENTO E INSTALAÇÃO. AF 12/2015                                                              | UN  | 1,00   |
| 19.027                  | FORNECIMENTO E INSTALAÇÃO DE TAMPA CEGA (ESPELHO LISO) PARA CAIXA 4" X 2"                                                                                                      | UN  | 1,00   |
| <b>TOTAL DO ITEM 19</b> |                                                                                                                                                                                |     |        |
| 20.00                   | INSTALAÇÕES SPDA                                                                                                                                                               |     |        |
| 20.001                  | CABO DE COBRE NU 16MM2 - FORNECIMENTO E INSTALACAO                                                                                                                             | M   | 66,00  |
| 20.002                  | CABO DE COBRE NU 35MM2 - FORNECIMENTO E INSTALACAO                                                                                                                             | M   | 229,00 |
| 20.003                  | CABO DE COBRE NU 50MM2 - FORNECIMENTO E INSTALACAO                                                                                                                             | M   | 96,00  |
| 20.004                  | CAIXA DE EQUALIZAÇÃO DE TERRA EMBUTIR COM 9 TERMINAIS                                                                                                                          | UN  | 1,00   |

Este documento encontra-se registrado no Conselho Regional de Engenharia e Agronomia do Estado do Maranhão, vinculado à Certidão nº 821225/2019, em 16/10/2019 em



Certidão nº 821225/2019  
18/06/2020, 12:27

Chave de Impressão: D4Z97

O documento neste ato registrado foi emitido em 15/10/2019 e contém 21 folhas

CONSTRUTORA MEGA LTDA  
CNPJ: 20.602.388/0001-08  
LUCAS ARAUJO OLIVEIRA  
EMPRESARIO/ENGENHEIRO CIVIL  
CREA: 1114204331



|        |                                                                                                                                                         |     |        |
|--------|---------------------------------------------------------------------------------------------------------------------------------------------------------|-----|--------|
| 01.00  | ADMINISTRAÇÃO DA OBRA                                                                                                                                   |     |        |
| 01.001 | ADMINISTRAÇÃO LOCAL DA OBRA                                                                                                                             | MÊS | 3,00   |
| 20.005 | FIXADOR TIPO ÔMEGA EM COBRE, L=15MM, C/FUROS D=5,5MM E TRAVA P/CABO DE 35MM <sup>2</sup> , REF:TEL-833 OU SIMILAR (P/SPDA)                              | UN  | 275,00 |
| 20.006 | HASTE DE ATERRAMENTO 3/4 PARA SPDA - FORNECIMENTO E INSTALAÇÃO. AF 12/2017                                                                              | UN  | 10,00  |
| 20.007 | PRESILHA DE LATÃO, L=20MM, PARA FIXAÇÃO DE CABOS DE COBRE, FURO D=5MM, PARA CABOS 35MM <sup>2</sup> A 50MM <sup>2</sup> , REF:TEL-744 OU SIMILAR (SPDA) | UN  | 60,00  |
| 20.008 | SOLDA EXOTÉRMICA                                                                                                                                        | UN  | 48,00  |
|        | <b>TOTAL DO ITEM 20</b>                                                                                                                                 |     |        |
| 21.00  | PINTURA                                                                                                                                                 |     |        |
| 21.001 | APLICAÇÃO DE FUNDO SELADOR ACRÍLICO EM PAREDES, UMA DEMÃO. AF 06/2014                                                                                   | M2  | 796,06 |
| 21.002 | APLICAÇÃO E LIXAMENTO DE MASSA LÁTEX EM PAREDES, UMA DEMÃO. AF 06/2014                                                                                  | M2  | 272,63 |
| 21.003 | APLICAÇÃO MANUAL DE PINTURA COM TINTA LÁTEX PVA EM PAREDES, DUAS DEMÃOS. AF 06/2014                                                                     | M2  | 272,63 |
| 21.004 | APLICAÇÃO MANUAL DE PINTURA COM TINTA TEXTURIZADA ACRÍLICA EM PAREDES EXTERNAS DE CASAS, UMA COR. AF 06/2014                                            | M2  | 523,43 |
| 21.005 | PINTURA ESMALTE FOSCO PARA MADEIRA, DUAS DEMAOS, SOBRE FUNDO NIVELADOR BRANCO                                                                           | M2  | 49,14  |
| 21.006 | APLICAÇÃO MANUAL DE PINTURA COM TINTA LÁTEX PVA EM TETO, DUAS DEMÃOS. AF 06/2014                                                                        | M2  | 17,41  |
| 21.007 | PINTURA ESMALTE BRILHANTE (2 DEMAOS) SOBRE SUPERFICIE METALICA, INCLUSIVE PROTECAO COM ZARCAO (1 DEMAO)                                                 | M2  | 16,74  |
| 21.008 | FUNDO PREPARADOR PRIMER A BASE DE EPOXI, PARA ESTRUTURA METALICA, UMA DEMAOS, ESPESSURA DE 25 MICRA.                                                    | M2  | 154,44 |
| 21.009 | PINTURA C/ TINTA EPOXI EM ESTRUTURA DE AÇO CARBONO 50 MICRA C/REVÓLVER                                                                                  | M2  | 154,44 |
| 21.010 | PINTURA LOGOTIPO DO GOVERNO                                                                                                                             | UN  | 1,00   |
| 21.011 | PINTURA NOME DA ESCOLA                                                                                                                                  | UN  | 1,00   |
|        | <b>TOTAL DO ITEM 21</b>                                                                                                                                 |     |        |
| 22.00  | IMPERMEABILIZAÇÃO                                                                                                                                       |     |        |
| 22.001 | IMPERMEABILIZACAO DE SUPERFICIE COM ARGAMASSA DE CIMENTO E AREIA (GROSSA), TRACO 1:4, COM ADITIVO IMPERMEABILIZANTE, E=2 CM                             | M2  | 3,56   |
|        | <b>TOTAL DO ITEM 22</b>                                                                                                                                 |     |        |

Este documento encontra-se registrado no Conselho Regional de Engenharia e Agronomia do Estado do Maranhão, vinculado à Certidão nº 821225/2019, em 16/10/2019 em



Certidão nº 821225/2019  
18/06/2020, 12:27

Chave de Impressão: D4297

O documento neste ato registrado foi emitido em 15/10/2019 e contém 21 folhas

CONSTRUTORA MEGA LTDA  
CNPJ: 20.602.388/0001-08  
LUCAS ARAUJO OLIVEIRA  
EMPRESARIO/ENGENHEIRO CIVIL  
CREA: 1114204331



|        |                                                                         |     |        |
|--------|-------------------------------------------------------------------------|-----|--------|
| 01.00  | ADMINISTRAÇÃO DA OBRA                                                   |     |        |
| 01.001 | ADMINISTRAÇÃO LOCAL DA OBRA                                             | MÊS | 3,00   |
| 23.00  | SERVIÇOS COMPLEMENTARES                                                 |     |        |
| 23.001 | QUADRO ESCOLAR EM FÓRMICA BRANCA COM MOLDURA                            | M2  | 6,52   |
| 23.002 | PLACA DE IDENTIFICAÇÃO DE DEPENDÊNCIAS 10x50 CM EM PVC                  | UN  | 9,00   |
| 23.003 | PLACA INAUGURACAO EM ALUMINIO 0,40X0,60M FORNECIMENTO E COLOCACAO       | UN  | 0,30   |
| 23.004 | MASTRO PARA BANDEIRA INCLUSIVE BASE E TUBO EM FERRO GALVANIZADO PINTADO | UN  | 1,00   |
| 23.005 | INSTALAÇÃO CENTRAL DE GÁS                                               | UN  | 1,00   |
|        | <b>TOTAL DO ITEM 23</b>                                                 |     |        |
| 24.00  | SERVIÇOS FINAIS                                                         |     |        |
| 24.001 | LIMPEZA FINAL DA OBRA                                                   | M2  | 216,00 |

*[Assinatura]*  
 Eng.º Vinicius Costa Nascimento  
 Mat. 2618890 - SAAFISINFRA

*[Assinatura]*  
 Lucas Araujo Oliveira  
 Eng.º Civil  
 Matr. 1114204331

Este documento encontra-se registrado no Conselho Regional de Engenharia e Agronomia do Estado do Maranhão, vinculado à Certidão nº 821225/2019, em 16/10/2019 emitida



Certidão nº 821225/2019  
 16/06/2020, 12:27  
 Chave de Impressão: D4Z97

O documento neste ato registrado foi emitido em 15/10/2019 e contém 21 folhas

*[Assinatura]*  
 CONSTRUTORA MEGA LTDA  
 CNPJ: 20.602.388/0001-08  
 LUCAS ARAUJO OLIVEIRA  
 EMPRESARIO/ENGENHEIRO CIVIL  
 CREA: 1114204331







Certidão de Acervo Técnico - CAT  
Resolução Nº 1025 de 30 de Outubro de 2009  
Resolução Nº 218 de 29 de Junho de 1973

**CREA-MA**

CAT COM REGISTRO DE ATESTADO

**817452/2019**

Atividade concluída

Conselho Regional de Engenharia e Agronomia do Estado do Maranhão

CERTIFICAMOS, em cumprimento ao disposto na Resolução nº 1.025, de 30 de outubro de 2009, do Confea, que consta dos assentamentos deste Conselho Regional de Engenharia e Agronomia do Estado do Maranhão - Crea-MA, o Acervo Técnico do profissional **LUCAS ARAUJO OLIVEIRA** referente à(s) Anotação(ões) de Responsabilidade Técnica - ART abaixo discriminada(s):

Profissional: **LUCAS ARAUJO OLIVEIRA**  
Registro: **1114204331MA** RNP: **1114204331**  
Título profissional: **ENGENHEIRO CIVIL**

Número da ART: **MA20190307008** Tipo de ART: **OBRA / SERVIÇO** Registrada em: **12/12/2019** Baixada em: **12/12/2019**  
Forma de registro: **SUBSTITUIÇÃO** Participação técnica: **INDIVIDUAL**  
Empresa contratada: **L A OLIVEIRA CONSTRUCOES EPP**

Contratante: **ASSOCIAÇÃO COMUNITARIA VARZEA FORMOSA** CPF/CNPJ: **01.688.821/0001-25**  
Endereço do contratante: **POVOADO VARZEA FORMOSA** Nº: **S/N**  
Complemento: **Bairro: VARZEA FORMOSA**  
Cidade: **PASTOS BONS** UF: **MA** CEP: **65870000**  
Contrato: **Celebrado em:**  
Valor do contrato: **R\$ 1.710.000,00** Tipo de contratante: **Pessoa Jurídica de Direito Privado**  
Ação institucional: **Habilitação de Interesse Social - Leis 11.124/05 e 11.888/08**  
Endereço da obra/serviço: **POVOADO VARZEA FORMOSA** Nº: **S/N**  
Complemento: **Bairro: VARZEA FORMOSA**  
Cidade: **PASTOS BONS** UF: **MA** CEP: **65870000**  
Coordenadas Geográficas: **-6,646918, -44,209979**  
Data de início: **06/03/2018** Conclusão efetiva: **06/03/2019**  
Finalidade: **Residencial**  
Proprietário: **ASSOCIAÇÃO COMUNITARIA VARZEA FORMOSA** CPF/CNPJ: **01.688.821/0001-25**

Atividade Técnica: **7 - EXECUÇÃO #A0106 - EDIFICIOS DE ALVENARIA P/ FINS RESIDENCIAIS 53 - EXECUCAO 45.78 metro quadrado; 7 - EXECUÇÃO #A0435 - INSTALACOES HIDRAULICAS 53 - EXECUCAO 45.78 metro quadrado; 7 - EXECUÇÃO #A0436 - INSTALACOES SANITARIAS 53 - EXECUCAO 45.78 metro quadrado; 7 - EXECUÇÃO #B1106 - INSTALACAO ELETRICA EM B.TENSAO P/ FINS RESID./COMERC. 53 - EXECUCAO 45.78 metro quadrado;**

Observações  
**EXECUÇÃO DOS SERVIÇOS DE CONSTRUÇÃO DE 50 UNIDADES HABITACIONAIS.**

Informações Complementares

CERTIFICAMOS, finalmente, que se encontra vinculado à presente Certidão de Acervo Técnico - CAT, o atestado contendo 5 folha(s), expedido pelo contratante da obra/serviço, a quem cabe a responsabilidade pela veracidade e exatidão das informações nele constantes.

Certidão de Acervo Técnico nº **817452/2019**  
12/12/2019, 11:04  
Y7414

A Certidão de Acervo Técnico (CAT) à qual o atestado está vinculado constituirá prova da capacidade técnico-profissional da pessoa jurídica somente se o responsável técnico indicado estiver ou venha a ser integrado ao seu quadro técnico por meio de declaração entregue no momento da habilitação ou da entrega das propostas.

Certificamos que se encontra vinculado à presente CAT o atestado apresentado em cumprimento à Lei nº 8.666/93, expedido pela pessoa jurídica contratante, a quem cabe a responsabilidade pela veracidade e exatidão das informações nele constantes. É de responsabilidade deste Conselho a verificação da atividade profissional em conformidade com a Lei nº 5.194/68 e Resoluções do Conselho Federal de Engenharia e Agronomia - CONFEA.

Esta certidão perderá a validade, caso ocorra qualquer alteração posterior dos elementos cadastrais nela contidos.

Fica(m) Excluído(s), no entanto, o(s) serviço(s) cujas atribuições não competem ao(s) profissional(is) em questão.

A autenticidade desta Certidão pode ser verificada em: <https://crea-ma.sitac.com.br/publico/>, com a chave: Y7414

CONSTRUTORA MEGA LTDA  
CNPJ: 20.602.388/0001-08  
LUCAS ARAUJO OLIVEIRA  
EMPRESARIO/ENGENHEIRO CIVIL  
CREA: 1114204331

Conselho Regional de Engenharia e Agronomia do Estado do Maranhão  
Rua 28 de Julho, nº 214, Centro, São Luís/MA

Tel: + 55 (98) 2106-8300 Fax: + 55 (98) 2106-8300 E-mail: [faleconosco@creama.org.br](mailto:faleconosco@creama.org.br)



Impresso em: 18/08/2020, às 12:10.





Anotação de Responsabilidade Técnica - ART  
Lei nº 6.496, de 7 de dezembro de 1977

**CREA-MA**

Conselho Regional de Engenharia e Agronomia do Estado do Maranhão

Página 1/1

ART OBRA / SERVIÇO  
Nº MA20190266627

INICIAL

1. Responsável Técnico

ELTONE MARTINS DE SOUSA

Título profissional: ENGENHEIRO CIVIL

RNP: 1115385941

Registro: 1113385941/MA

2. Dados do Contrato

Contratante: ASSOCIAÇÃO COMUNITARIA VARZEA FORMOSA  
SEM DEFINIÇÃO VARZEA FORMOSA

Complemento:

Cidade: PASTOS BONOS

Contrato: Não especificado

Valor: R\$ 1.000,00

Ação Institucional: Outros

Bairro: VARZEA FORMOSA

UF: MA

CPF/CNPJ: 01.688.821/0001-25

Nº: S/N

CEP: 65870000

Celebrado em:

Tipo de contratante: PESSOA JURÍDICA DE DIREITO PRIVADO

3. Dados da Obra/Serviço

SEM DEFINIÇÃO VARZEA FORMOSA

Complemento:

Cidade: PASTOS BONOS

Data de Início: 25/06/2019

Finalidade: SEM DEFINIÇÃO

Proprietário: ASSOCIAÇÃO COMUNITARIA VARZEA FORMOSA

Bairro: VARZEA FORMOSA

UF: MA

Nº: S/N

CEP: 65870000

Previsão de término: 01/07/2019

Coordenadas Geográficas: 0, 0

Código: Não especificado

CPF/CNPJ: 01.688.821/0001-25

4. Atividade Técnica

1000 - OUTRA

5 - LAUDO TECNICO > ATIVIDADES DE A.R.T. -> #A0899 - SERVICO NAO RELACIONADO

Quantidade:

1,00

Unidade

un

Após a conclusão das atividades técnicas o profissional deverá proceder a baixa desta ART

5. Observações

LAUDO TÉCNICO DE CONCLUSÃO DE 60 UNIDADES HABITACIONAIS.

6. Declarações

- Constitui Compromissória: Qualquer conflito ou litígio originado do presente contrato, bem como sua interpretação ou execução, será resolvido por arbitragem, de acordo com a Lei nº. 9.307, de 23 de setembro de 1996, por meio do Centro de Mediação e Arbitragem - CMA vinculado ao Crea-MA, nos termos do respectivo regulamento de arbitragem que, expressamente, as partes declaram concordar.  
- Declaro que estou cumprindo as regras de acessibilidade previstas nas normas técnicas da ABNT, na legislação específica e no decreto n. 5206/2004.

7. Entidade da Classe

IEL - INSTITUTO DE ENG. LEGAL

8. Assinaturas

Declaro serem verdadeiras as informações acima

Local

de

data

de

*Elton Martins de Sousa*  
ELTONE MARTINS DE SOUSA - CPF: 033.962.863-41  
*Associação Comunitaria Varzea Formosa*  
ASSOCIAÇÃO COMUNITARIA VARZEA FORMOSA - CNPJ:  
01.688.821/0001-25

9. Informações

\* A ART é válida somente quando quitada, mediante apresentação do comprovante do pagamento ou conferência no site do Crea.  
\* O comprovante de pagamento deverá ser apresentado para comprovação de quitação

10. Valor

Valor da ART: R\$ 85,98 Registrada em: 02/07/2019 Valor pago: R\$ 85,98 Nosso Número: E02080814

A autenticidade desta ART pode ser verificada em: <https://crea-ma.sifac.com.br/publicar>, com o código Z4dew  
Impresso em: 02/07/2019 às 10:45:57 por: tp: 131172.183.100

www.crea-ma.org.br  
Tel: (98) 2106-8300

teleconexão@crea-ma.org.br  
Fax: (98) 2106-8300



Certidão nº 817452/2019  
18/06/2020, 12:10  
Chave de Impressão: Y7414

O documento neste ato registrado foi emitido em 12/12/2019 e contém folhas



Este documento encontra-se registrado no Conselho Regional de Engenharia e Agronomia do Estado do Maranhão, vinculado à Certidão nº 817452/2019, emitida em 12/12/2019

*[Handwritten signatures]*

*[Handwritten signature]*

*[Handwritten signature]*

CONSTRUTORA MEGA LTDA  
CNPJ: 20.692.388/0001-08  
LUCAS ARAUJO OLIVEIRA  
EMPRESARIO/ENGENHEIRO CIVIL  
CREA: 1114204331

Conselho Regional de Engenharia e Agronomia do Estado do Maranhão  
Rua 28 de Julho, nº 214, Centro, São Luís/MA  
Tel: + 55 (98) 2106-8300 Fax: + 55 (98) 2106-8300 E-mail: [faleconosco@crea-ma.org.br](mailto:faleconosco@crea-ma.org.br)



Impresso em: 18/06/2020, às 12:10.



ASSOCIAÇÃO COMUNITÁRIA VÁRZEA FORMOSA  
ENDEREÇO: VÁRZEA FORMOSA  
PASTOS BONS - MA  
CNPJ: 01.688.821/0001-25

### ATESTADO DE CAPACIDADE TÉCNICA

Atestamos para os devidos fins que nos foram prestados com bom desempenho e nada tendo que desabone a conduta da **L A OLIVEIRA CONSTRUÇÕES EPP, CNPJ: 20.602.388/0001-08** sob a responsabilidade do Engenheiro Civil **LUCAS ARAUJO OLIVEIRA CREA - MA nº 111420433-1**, executou para a ASSOCIAÇÃO COMUNITARIA VÁRZEA FORMOSA, a execução de 50 unidades habitacionais.

**DADOS DA OBRA/SERVIÇO:**  
PERÍODO EXECUTADO: 06/03/2018 A 06/03/2019  
ENDEREÇO: VÁRZEA FORMOSA, PASTOS BONS/MA.

**PROPRIETÁRIO/CONTRATANTE:**  
ASSOCIAÇÃO COMUNITÁRIA VÁRZEA FORMOSA  
CNPJ: 01.688.821/0001-25  
ENDEREÇO: VÁRZEA FORMOSA, S/N, PASTOS BONS/MA.  
CEP: 65.870-000

**EMPRESA CONTRATADA:**  
L A OLIVEIRA CONSTRUÇÕES EPP  
CNPJ: 20.602.388/0001-08

**RESPONSÁVEL TÉCNICO:**  
LUCAS ARAUJO OLIVEIRA  
CREA - MA nº 111420433-1  
ENGENHEIRO CIVIL

**DESCRIÇÃO DOS SERVIÇOS REALIZADOS:**  
EXECUÇÃO DE 50 UNIDADES HABITACIONAIS, SENDO QUE CADA CASA POSSUI 45,78M², CONSTRUIDAS EM TERRENOS DE 250M² CONFORME PLANILHA EM ANEXO.

PASTOS BONS - MA, 25 de JUNHO de 2019.

*Damião Constantino Brasil*  
DAMIÃO CONSTANTINO BRASIL  
PRESIDENTE DA ASSOCIAÇÃO  
CPF: 124.738.088-21

*Elton Martins de Sousa*  
ELTONE MARTINS DE SOUSA  
FISCAL DA ASSOCIAÇÃO  
CREA-MA: 1115385941

1º OFÍCIO

1º OFÍCIO

RECONHECIMENTO POR:

SEMELHANÇA E  AUTENTICIDADE FIRMAS DE

*Damião Constantino Brasil*


Parabano-MA, 03 de 06 de 2019

EM TEST. DA VERDADE

*Francisca D. A. de Sousa*

Francisca D. A. de Sousa - Escrevente Autorizada

1º OFÍCIO EXTRAJUDICIAL



Este documento encontra-se registrado no Conselho Regional de Engenharia e Agronomia do Estado do Maranhão, vinculado à Certidão nº 817452/2019, em 12/12/2019 emitida em



Certidão nº 817452/2019  
18/06/2020, 12:10

Chave de Impressão: Y7414

O documento neste ato registrado foi emitido em 12/12/2019 e contém folhas

*[Handwritten signature]*

*[Handwritten signature]*

*[Handwritten signature]*

CONSTRUTORA MEGA LTDA  
CNPJ: 20.602.388/0001-08  
LUCAS ARAUJO OLIVEIRA  
EMPRESARIO/ENGENHEIRO CIVIL  
CREA: 1114204331



### LAUDO DE CAPACIDADE TÉCNICA

Atestamos para os devidos fins que nos foram prestados com bom desempenho e nada tendo que desabone a conduta da **L A OLIVEIRA CONSTRUÇÕES EPP, CNPJ: 20.602.388/0001-08** sob a responsabilidade do Engenheiro Civil **LUCAS ARAUJO OLIVEIRA CREA - MA nº 111420433-1**, executou para a ASSOCIAÇÃO COMUNITÁRIA VÁRZEA FORMOSA, a execução de 50 unidades habitacionais.

**DADOS DA OBRA/SERVIÇO:**  
PERÍODO EXECUTADO: 06/03/2018 A 06/03/2019  
ENDEREÇO: VÁRZEA FORMOSA, PASTOS BONS/MA.

**PROPRIETÁRIO/CONTRATANTE:**  
ASSOCIAÇÃO COMUNITÁRIA VÁRZEA FORMOSA  
CNPJ: 01.688.821/0001-25  
ENDEREÇO: VÁRZEA FORMOSA, S/N, PASTOS BONS/MA.  
CEP: 65.870-000

**EMPRESA CONTRATADA:**  
L A OLIVEIRA CONSTRUÇÕES EPP  
CNPJ: 20.602.388/0001-08

**RESPONSÁVEL TÉCNICO:**  
LUCAS ARAUJO OLIVEIRA  
CREA - MA nº 111420433-1  
ENGENHEIRO CIVIL

**DESCRIÇÃO DOS SERVIÇOS REALIZADOS:**  
EXECUÇÃO DE 50 UNIDADES HABITACIONAIS, SENDO QUE CADA CASA POSSUI 45,78M², CONSTRUIDAS EM TERRENOS DE 250M² CONFORME PLANILHA EM ANEXO.

PASTOS BONS - MA, 25 de JUNHO de 2019.

*Eltone Martins de Sousa*  
ELTONE MARTINS DE SOUSA  
CPF: 039.362.583-41  
CREA-MA: 1115385941

Este documento encontra-se registrado no Conselho Regional de Engenharia e Agronomia do Estado do Maranhão, vinculado à Certidão nº 817452/2019, emitida em 12/12/2019



Certidão nº 817452/2019  
18/06/2020, às 12:10  
Chave de Impressão: Y7414

O documento neste ato registrado foi emitido em 12/12/2019 e contém folhas

*[Handwritten signature]*

*[Handwritten signature]*

*[Handwritten signature]*

CONSTRUTORA MEGA LTDA  
CNPJ: 20.602.388/0001-08  
LUCAS ARAUJO OLIVEIRA  
EMPRESARIO/ENGENHEIRO CIVIL  
CREA: 1114204331



| Item                                         | Descrição                                                         | Unid. | Quant.Unid. | Cod. SINAPI   |
|----------------------------------------------|-------------------------------------------------------------------|-------|-------------|---------------|
| <b>1 SERVIÇOS PRELIMINARES</b>               |                                                                   |       |             |               |
|                                              | Limpeza manual do terreno                                         | m²    | 10000,00    | 73948/016     |
| <b>2 INFRA ESTRUTURA</b>                     |                                                                   |       |             |               |
|                                              | Locação da obra                                                   |       |             |               |
|                                              | Escavação manual em solo                                          | m³    | 3172,50     | 74077/002     |
|                                              | Alicerce em alvenaria de pedra argamassada                        | m³    | 310,00      | 79507/005     |
|                                              | Baldrame em alvenaria de pedra argamassada                        | m³    | 310,00      | 8122          |
|                                              | Baldrame em alvenaria de tijolos (calçada)                        | m³    | 155,00      | 6122          |
|                                              | Aterro com compactação mecânica                                   | m³    | 674,00      | 73935/001     |
|                                              | Aterro e espalhamento (calçada)                                   | m³    | 788,50      | 55835         |
|                                              | Cinta em concreto armado 10x15cm                                  | m³    | 353,50      | 55835         |
|                                              | Cinta em concreto armado 10x15cm                                  | m³    | 31,00       | REG 21622/003 |
|                                              | Impermeabilização fundação                                        | m²    | 1240,50     | 5968          |
| <b>3 SUPRA ESTRUTURA</b>                     |                                                                   |       |             |               |
|                                              | Cinta em concreto armado 10x15 cm                                 | m³    | 31,00       | REG 21622/003 |
| <b>4 PAREDES E PAINÉIS</b>                   |                                                                   |       |             |               |
|                                              | Alvenaria em tijolo cerâmico furado 10x20x20cm, 1/2 vez           | m²    | 5.168,50    | 73935/001     |
|                                              | Elemento vazado em concreto                                       | m²    | 12,50       | 73937/001     |
|                                              | Armador de rede em ferro galvanizado                              | und   | 300,00      | REG 21716/001 |
|                                              | Porta de chapa de aço pro-zincada, de abnr. 0,80mx2,10m, completa | und   | 250,00      | 73933/002     |
|                                              | Janela de correr em ferro tipo veneziana, 02 folhas, completa     | m²    | 220,00      | 6128          |
|                                              | Portão de cimento iso 20x3cm                                      | m     | 260,00      | 84118         |
| <b>5 COBERTURA E PROTEÇÕES</b>               |                                                                   |       |             |               |
|                                              | Estrutura para telhado em tramo de madeira                        | m²    | 3248,00     | 73931/003     |
|                                              | Telhas cerâmicas coloridas                                        | m²    | 3248,00     | 73938/001     |
|                                              | Emboço cuneeira e última fiada                                    | m     | 1252,50     | 6058          |
|                                              | Fôrro de PVC                                                      | m²    | 468,00      | REG 18124/001 |
| <b>6 REVESTIMENTOS</b>                       |                                                                   |       |             |               |
|                                              | Chapisco 1:4                                                      | m²    | 10.337,00   | 73928/001     |
|                                              | Reboco cimento e areia 1:3                                        | m²    | 10.337,00   | 73927/001     |
|                                              | Azulejos esmaltados tipo 2a qualidade                             | m²    | 1.245,00    | 5999          |
|                                              | Pintura em Latex/PVA sobre massa corrida                          | m²    | 10.337,00   | 73750/001     |
|                                              | Pintura Texturizada                                               | m²    | 2.722,50    | 73746/001     |
| <b>7 PAVIMENTAÇÃO</b>                        |                                                                   |       |             |               |
|                                              | Matacões em lastro de concreto traço 1:6, espessura 8cm           | m²    | 2.855,50    | 73907/003     |
|                                              | Exec. calçada e área de serviço cimento áspero 1:4                | m²    | 883,60      | 73923/001     |
|                                              | Piso em cerâmica esmaltada linha popular PEI-4                    | m²    | 1.972,00    | 73946/001     |
|                                              | Soleiras marmorite pré-moldada L=15cm áreas externas              | und   | 100,00      | 74182/001     |
| <b>8 INSTALAÇÕES ELÉTRICAS E TELEFÔNICAS</b> |                                                                   |       |             |               |
|                                              | Eletroduto PVC rígido entrada 1/2"                                | m     | 250,00      | REG 22120/001 |
|                                              | Quadro de distribuição p/ 4 disjunt                               | und   | 50,00       | REG 22140/002 |
|                                              | Ponto Interruptor simples com eletroduto pvc 1/2" e caixa 4x2"    | pt    | 150,00      | REG 22144/002 |

Página 1 de 2

*Lucas Araujo Oliveira*  
 Eng. Civil  
 Registro Nacional 1114204331

*Ettore Martins de Sousa*

Este documento encontra-se registrado no Conselho Regional de Engenharia e Agronomia do Estado do Maranhão, vinculado à Certidão nº 817452/2019, em 12/12/2019 em



Certidão nº 817452/2019  
 18/06/2020, 12:10  
 Chave de Impressão: Y7414  
 O documento neste ato registrado foi emitido em 12/12/2019 e contém folhas

CONSTRUTORA MEGA LTDA  
 CNPJ: 20.602.388/0001-08  
 LUCAS ARAUJO OLIVEIRA  
 EMPRESARIO/ENGENHEIRO CIVIL  
 CREA: 1114204331



|          |                                                                      |     |           |               |
|----------|----------------------------------------------------------------------|-----|-----------|---------------|
|          | Ponto Interruptor o tomada com eletroduto pvc 3/4" e caixa 4x2       | pt  | 150,00    | REG 22144/003 |
|          | Ponto de tomada (caixa, eletroduto, fios e tomada)                   | pt  | 650,00    | REG 22144/003 |
|          | Ponto luz aparente sobre madeiramento, fio 2,5mm.                    | pt  | 300,00    | REG 23679/001 |
|          | Ponto para antena TV (tubulação seca)                                | pt  | 50,00     | REG 83894     |
|          | Lâmpada Incandescente 60W                                            | und | 300,00    | 72273         |
|          | Cient do PVC para 3 fhas                                             | und | 1.800,00  | INS 20258     |
|          | Quadro de medição padrão CEMAR                                       | und | 50,00     | REG 21788/001 |
|          | Disjuntor monofásico de 10 a 30A                                     | und | 250,00    | 74130/001     |
|          | FRA Isolante                                                         | und | 50,00     | INS 20110     |
|          | Maste de aterramento 1,5 m x 5/8                                     | und | 50,00     | 68089         |
| <b>8</b> | <b>INSTALAÇÕES HIDRÁULICAS E SANITÁRIAS</b>                          |     |           |               |
|          | Tubo PVC 20 mm                                                       | m   | 300,00    | 75030/008     |
|          | Tubo PVC 25 mm                                                       | m   | 800,00    | 75030/001     |
|          | Registro pressão de 1/2"                                             | und | 80,00     | 73684         |
|          | Registro bruto de 3/4"                                               | und | 100,00    | REG 18063/001 |
|          | Caixa d'água de fibra ou PVC cap.500L                                | und | 50,00     | REG 18058/001 |
|          | Chuveiro PVC # 1/2"                                                  | und | 50,00     | 68061         |
|          | Caixa de gordura simples em concreto pre-moldado DN 40mm com tampa   | und | 50,00     | 74051/002     |
|          | Caixa de inspeção em alvenaria de tijolo maciço 60x60x60cm           | und | 50,00     | 74104/001     |
|          | Caixa sifonada em pvc 100x100x50mm simples                           | und | 50,00     | 72292         |
|          | Vaso sanitário louça branca c/cx. acoplada padrão popular            | und | 50,00     | 74193/001     |
|          | Tanque de marmore sintético 22 litros com válvula em plástico branco | und | 50,00     | 6052          |
|          | Plã com cuba em mármore, granilite ou granilite 120x60               | und | 50,00     | 6043          |
|          | Lavatório louça branca ou PVC popular                                | und | 50,00     | 6009          |
|          | Conjunto saboneteira, porta papel e cabide plástico                  | und | 50,00     | REG 76531     |
|          | Fossa séptica em alvenaria de tijolo cerâmico maciço                 | und | 50,00     | 74197/001     |
|          | Sumidouro em alvenaria de tijolo cerâmico                            | und | 50,00     | REG 24573/003 |
|          | Torneira de bota 1/2"                                                | und | 50,00     | 74058/001     |
|          | Assento plástico para vaso                                           | und | 50,00     | 74230/001     |
|          | Tubo PVC 40mm com conexões                                           | m   | 220,00    | 74165/001     |
|          | Tubo PVC 50mm com conexões                                           | m   | 190,00    | 74165/002     |
|          | Tubo PVC 75mm com conexões                                           | m   | 70,00     | 74165/003     |
|          | Tubo PVC 100mm com conexões                                          | m   | 455,00    | 74165/004     |
|          | Estrutura madeira tipo estrado para suporte cx. d'água               | und | 50,00     | REG 18121/001 |
| <b>9</b> | <b>LIMPEZA DA OBRA</b>                                               |     |           |               |
|          | Limpeza final da obra                                                | m²  | 12.505,00 | 9537          |

Este documento encontra-se registrado no Conselho Regional de Engenharia e Agronomia do Estado do Maranhão, vinculado à Certidão nº 817452/2019, em 12/12/2019 em



*Lucas Araujo Oliveira*  
Eng. Civil  
Registro Nacional 1114204331

*Eduard*

Certidão nº 817452/2019  
18/06/2020, 12:10

Chave de Impressão: Y7414

O documento neste ato registrado foi emitido em 12/12/2019 e contém folhas

CONSTRUTORA MEGA LTDA  
CNPJ: 20.602.388/0001-08  
LUCAS ARAUJO OLIVEIRA  
EMPRESARIO/ENGENHEIRO CIVIL  
CREA: 1114204331





Certidão de Acervo Técnico - CAT  
Resolução Nº 1025 de 30 de Outubro de 2009  
Resolução Nº 218 de 29 de Junho de 1973

**CREA-MA**

CAT COM REGISTRO DE ATESTADO

**796135/2018**

Atividade concluída

**Conselho Regional de Engenharia e Agronomia do Estado do Maranhão**

CERTIFICAMOS, em cumprimento ao disposto na Resolução nº 1.025, de 30 de outubro de 2009, do Confea, que consta dos assentamentos deste Conselho Regional de Engenharia e Agronomia do Estado do Maranhão - Crea-MA, o Acervo Técnico do profissional **LUCAS ARAUJO OLIVEIRA** referente à(s) Anotação(ões) de Responsabilidade Técnica - ART abaixo discriminada(s):

Profissional: **LUCAS ARAUJO OLIVEIRA**  
Registro: **1114204331** RNP: **1114204331**  
Título profissional: **ENGENHEIRO CIVIL**

Número da ART: **MA20180152744** Tipo de ART: **OBRA / SERVIÇO** Registrada em: **30/01/2018** Baixada em: **20/02/2018**  
Forma de registro: **SUBSTITUIÇÃO** Participação técnica: **INDIVIDUAL**  
Empresa contratada: **L A OLIVEIRA CONSTRUCOES EPP**

Contratante: **construtora evolução EIRELI - ME** CPF/CNPJ: **14.689.548/0001-03**  
Endereço do contratante: **RUA Rua da Saude** Nº: **850**  
Complemento: Bairro: **São José**  
Cidade: **Pastos Bons** UF: **MA** CEP: **65870000**  
Contrato: Celebrado em: Tipo de contratante: **PESSOA JURIDICA DE DIREITO PRIVADO**  
Valor do contrato: **R\$ 1.025.000,00**  
Ação institucional: **Outros** Nº: **647**  
Endereço da obra/serviço: **RUA Rua Coronel Hosano Gomes Ferreira** UF: **MA** CEP: **65710000**  
Complemento: Bairro: **centro**  
Cidade: **Lago do Junco** CPF/CNPJ: **06.460.026/0001-07**  
Data de início: **17/06/2016** Conclusão efetiva: **30/04/2018**  
Finalidade: **SEM DEFINIÇÃO**  
Proprietário: **Prefeitura municipal de Lago do Junco - MA**

Atividade Técnica: **7 - EXECUÇÃO ATIVIDADES DE A.R.T. -> #A0131 - ESCOLA 53 - EXECUCAO 853.20 metro quadrado;**

Observações  
construção de escola de 06 salas padrão FNDE.

**Informações Complementares**

CERTIFICAMOS, finalmente, que se encontra vinculado à presente Certidão de Acervo Técnico - CAT, o atestado contendo 4 folha(s), expedido pelo contratante da obra/serviço, a quem cabe a responsabilidade pela veracidade e exatidão das informações nela constantes.

Certidão de Acervo Técnico nº 796135/2018  
27/04/2018, 16:26  
C43w3

A Certidão de Acervo Técnico (CAT) à qual o atestado está vinculado constituirá prova da capacidade técnico-profissional da pessoa jurídica somente se o responsável técnico indicado estiver ou venha a ser integrado ao seu quadro técnico por meio de declaração entregue no momento da habilitação ou da entrega das propostas.

Certificamos que se encontra vinculado à presente CAT o atestado apresentado em cumprimento à Lei nº 8.666/93, expedido pela pessoa jurídica contratante, a quem cabe a responsabilidade pela veracidade e exatidão das informações nele constantes. É de responsabilidade deste Conselho a verificação da atividade profissional em conformidade com a Lei nº 5.194/66 e Resoluções do Conselho Federal de Engenharia e Agronomia - CONFEA.

Esta certidão perderá a validade, caso ocorra qualquer alteração posterior dos elementos cadastrais nela contidos.

Fica(m) Excluído(s), no entanto, o(s) serviço(s) cujas atribuições não competem ao(s) profissional(is) em questão.

A autenticidade desta Certidão pode ser verificada em: <https://crea-ma.sitac.com.br/publico/>, com a chave: C43w3

CONSTRUTORA MEGA LTDA  
CNPJ: 20.602.388/0001-08  
LUCAS ARAUJO OLIVEIRA  
EMPRESARIO/ENGENHEIRO CIVIL  
CREA: 1114204331

Conselho Regional de Engenharia e Agronomia do Estado do Maranhão  
Rua 28 de Julho, nº 214, Centro, São Luís/MA

Tel: + 55 (98) 2106-8300 Fax: + 55 (98) 2106-8300 E-mail: faleconosco@creama.org.br



**CONSTRUTORA EVOLUÇÃO EIRELI - ME**  
**ENDEREÇO: Rua da Saúde, nº 850, Bairro São José.**  
**CNPJ Nº. 14.689.548/0001-03**

**ATESTADO DE CAPACIDADE TÉCNICA**

Atestamos para os devidos fins que nos foram prestados com bom desempenho e nada tendo que desabone a conduta da L A OLIVEIRA CONSTRUÇÕES EPP - CNPJ: 20.602.388/0001-08 sob a responsabilidade do Engenheiro Civil LUCAS ARAUJO OLIVEIRA CREA - MA nº 111420433-1, executou para a CONSTRUTORA EVOLUÇÃO EIRELI - ME, parte dos serviços de 01 ESCOLA DE 06 SALAS.

**DADOS DA OBRA/SERVIÇO:**  
PERÍODO EXECUTADO: 17/06/2016 A 01/02/2018  
ENDEREÇO: Rua Coronel Hosano Gomes Ferreira, Nº647, Centro Lago do Junco - MA.

**PROPRIETÁRIO:**  
PREFEITURA MUNICIPAL DE LAGO DO JUNCO - MA  
CNPJ: 06.460.026/0001-07  
ENDEREÇO: Rua Coronel Hosano Gomes Ferreira, Nº647, Centro Lago do Junco - MA.  
CEP: 65.710-000

**CONTRATANTE:**  
CONSTRUTORA EVOLUÇÃO EIRELI - ME  
CNPJ: 14.689.548/0001-03  
ENDEREÇO: Rua da Saúde, nº850, Bairro São José, Pastos Bons - Ma  
CEP: 65870-000

**EMPRESA CONTRATADA:**  
L. A OLIVEIRA CONSTRUÇÕES EPP  
CNPJ: 20.602.388/0001-08

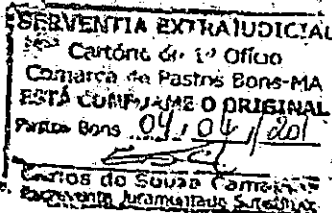
**RESPONSÁVEL TÉCNICO:**  
LUCAS ARAUJO OLIVEIRA  
CREA - MA nº 111420433-1  
ENGENHEIRO CIVIL

**DESCRIÇÃO DOS SERVIÇOS REALIZADOS:**  
EXECUÇÃO DE PARTE DOS SERVIÇOS DE UMA ESCOLA DE 06 SALAS, PADRÃO FNDE COM ÁREA DE 853,20M². CONFORME PLANILHA EM ANEXO.

PASTOS BONS - MA . 01 de FEVEREIRO de 2018.

FRANCISCO REINALDO C DE SOUSA  
SÓCIO/ADMINISTRADOR  
CPF: 002.343.261-28

GILSON ALEX CARVALHO  
FISCAL DA PREFEITURA  
CREA - MA nº 111420433-1  
Engenheiro Civil



Este documento encontra-se registrado no Conselho Regional de Engenharia e Agronomia do Estado do Maranhão, vinculado à Certidão nº 796135/2018, em 27/04/2018 emitida



Certidão nº 796135/2018  
24/10/2018, 11:09  
Chave de Impressão: C43w3  
O documento neste ato registrado foi emitido em 27/04/2018 e contém 4 folhas

Scanned with CamScanner

CONSTRUTORA MEGA LTDA  
CNPJ: 20.602.388/0001-08  
LUCAS ARAUJO OLIVEIRA  
EMPRESARIO/ENGENHEIRO CIVIL  
CREA: 1114204331





LAGO DO JUNCO-MA, 01 DE FEVEREIRO DE 2018

Atestamos para os devidos fins que nos foram prestados com bom desempenho e nada tendo que desabone a conduta, que a empresa L A OLIVEIRA CONSTRUÇÕES EPP, inscrita no CNPJ: 20.602.388/0001-08, com endereço na Rua 7 de Setembro, nº 855, bairro Centro, Paraibano – MA, CEP: 65670-000, sob responsabilidade do Engenheiro Civil LUCAS ARAUJO OLIVEIRA CREA – MA nº 111420433-1, executou para a CONSTRUTORA EVOLUÇÃO EIRÉLI – ME, alguns serviços referente a 01 ESCOLA DE 06 SALAS padrão FNDE , conforme planilha em anexo.

Este documento encontra-se registrado no Conselho Regional de Engenharia e Agronomia do Estado do Maranhão, vinculado à Certidão nº 796135/2018, em 27/04/2018 emitida



Confirmamos, portanto, o término da obra.

Gilson Alex F015922 Carvalho  
Engenheiro Civil e Resposta Fiscal  
CREA-MA - 110760221

GILSON ALEX F CARVALHO  
ENG. FISCAL DA PREFEITURA  
CREA-MA: 110760221-1

CONSTRUTORA MEGA LTDA  
CNPJ: 20.602.388/0001-08  
LUCAS ARAUJO OLIVEIRA  
EMPRESARIO/ENGENHEIRO CIVIL  
CREA: 1114204331

Certidão nº 796135/2018  
24/10/2018, 11:09  
Chave de Impressão: C43w3

O documento neste ato registrado foi emitido em 27/04/2018 e contém 4 folhas

Obra: Projeto Padrão FNDE - 06 SALAS DE AULA  
Município: LAGO DO JUNCO - MA

Planilha Orçamentária

| ITEM                                  | DESCRIÇÃO DOS SERVIÇOS                                                                                                                                         | UNID. | QUANT.            |
|---------------------------------------|----------------------------------------------------------------------------------------------------------------------------------------------------------------|-------|-------------------|
| <b>3.0 INFRA-ESTRUTURA: FUNDAÇÕES</b> |                                                                                                                                                                |       |                   |
| <b>1.1</b>                            | <b>SAPATAS</b>                                                                                                                                                 |       |                   |
| 1.1.1                                 | Lastro de concreto magro, e=3,0 cm-reparo mecânico - inclusive aditivo, conforme projeto.                                                                      | m²    | 288,50            |
| 1.1.2                                 | Concreto armado - para sapatas (fck=25MPa), incluindo preparo, lançamento, adensamento e cura. Inclusive formas para reutilização 2x, conforme projeto.        | m³    | 90,14             |
| <b>2.2</b>                            | <b>BALDRAME</b>                                                                                                                                                |       |                   |
| 2.2.1                                 | Concreto armado - para vigas baldrame (fck=25MPa), incluindo preparo, lançamento, adensamento e cura. Inclusive formas para reutilização 2x, conforme projeto. | m³    | 20,47             |
| <b>3.0 SUPERESTRUTURA</b>             |                                                                                                                                                                |       |                   |
| <b>3.1</b>                            | <b>CONCRETO</b>                                                                                                                                                |       |                   |
| 3.1.1                                 | Concreto armado fck=25MPa fabricado na obra, adensado e lançado, para pilar, com formas planas em compensado resinado 12mm (05 usos)                           | m³    | 18,58             |
| 3.1.2                                 | Concreto armado fck=25MPa fabricado na obra, adensado e lançado, para viga, com formas planas em compensado resinado 12mm (05 usos)                            | m³    | 19,29             |
| 3.1.3                                 | Laje pré-moldada trepçada para forro (fck=25mpa), inclusive capeamento e escoramento                                                                           | m²    | 628,00            |
| <b>4.0 PAREDES E PAINES</b>           |                                                                                                                                                                |       |                   |
| <b>4.1</b>                            | <b>ALVENARIA</b>                                                                                                                                               |       |                   |
| 4.1.1                                 | Alvenaria de bloco cerâmico (9x19x25 cm), e = 0,09 m, com argamassa traço 1:2:8 (cimento / cal / areia)                                                        | m²    | 871,98            |
| 4.1.2                                 | Vergas e contra-vergas em concreto armado fck=15 mpa, seção 9x12cm                                                                                             | m     | 163,74            |
| 4.1.3                                 | Aperto de Alvenaria em tijolo cerâmico maciço, esp = 0,10m, com argamassa traço 1:2:8 (cimento / cal / areia), à revestir                                      | m     | 303,15            |
| <b>4.2</b>                            | <b>DIVISÓRIA</b>                                                                                                                                               |       |                   |
| 4.2.1                                 | Divisória em granito cinza andorinha polido, e=3cm, inclusive montagem com ferragens                                                                           | m²    | 11,32             |
| <b>4.3</b>                            | <b>ELEMENTO VAZADO</b>                                                                                                                                         |       |                   |
| 4.3.1                                 | Cobogó cerâmico (elemento vazado), 15x15x10cm, assentado com argamassa traço 1:4 de cimento e areia                                                            | m²    | 10,00             |
| <b>4.4</b>                            | <b>IMPERMEABILIZAÇÕES</b>                                                                                                                                      |       |                   |
| 4.4.1                                 | Impermeabilização de baldrame com emulsão asfáltica                                                                                                            | m²    | 69,76             |
|                                       |                                                                                                                                                                |       | Subtotal item 7.0 |
| <b>5.0 COBERTURA</b>                  |                                                                                                                                                                |       |                   |
| <b>5.1</b>                            | <b>TELHAS E ESTRUTURA EM MADEIRA</b>                                                                                                                           |       |                   |
| 5.1.1                                 | Telhado em telha colonial de primeira qualidade                                                                                                                | m²    | 1.192,80          |
| 5.1.2                                 | Cumeeira para telha canal comum, inclusive emassamento                                                                                                         | m     | 198,36            |
| 5.1.3                                 | Estrutura para telha cerâmica, em madeira de lei aparelhada                                                                                                    | m²    | 1.192,80          |
| <b>5.2</b>                            | <b>CHAPAS</b>                                                                                                                                                  |       |                   |
| 5.2.1                                 | Rufo em chapa de aço, esp = 0,65mm, larg = 30,0cm                                                                                                              | m     | 24,60             |
| <b>6.0 REVESTIMENTO</b>               |                                                                                                                                                                |       |                   |
| <b>6.1</b>                            | <b>MASSA</b>                                                                                                                                                   |       |                   |
| 6.1.1                                 | Chapisco em parede com argamassa traço - 1:3 (cimento / areia)                                                                                                 | m²    | 1.743,96          |
| 6.1.2                                 | Chapisco em teto com argamassa traço - 1:3 (cimento / areia)                                                                                                   | m²    | 628,00            |
| 6.1.3                                 | Reboco paulista para parede, com argamassa traço - 1:2:6 (cimento / cal / areia), espessura 2,5 cm                                                             | m²    | 978,56            |

Este documento encontra-se registrado no Conselho Regional de Engenharia e Agronomia do Estado do Maranhão, vinculado à Certidão nº 796135/2018, em 27/04/2018 em



Certidão nº 796135/2018  
24/10/2018, 11:09

Chave de Impressão: C43w3

O documento neste ato registrado foi emitido em 27/04/2018 e contém 4 folhas

Lucas Araujo Oliveira  
Engenheiro Civil e Perito Judicial  
CREA - MA 7602211

CONSTRUTORA MEGA LTDA  
CNPJ: 20.602.388/0001-08  
LUCAS ARAUJO OLIVEIRA  
EMPRESARIO/ENGENHEIRO CIVIL  
CREA: 1114204331

|                         |                                                                                                                                                                                |    |        |
|-------------------------|--------------------------------------------------------------------------------------------------------------------------------------------------------------------------------|----|--------|
| 6.1.4                   | Emboço de parede, com argamassa traço - 1:2:9 (cimento / cal / areia), espessura 1,5 cm                                                                                        | m² | 765,40 |
| 6.1.5                   | Reboco paulista aplicado para teto, com argamassa traço - 1:2:6 (cimento / cal / areia), espessura 1,5 cm - massa única                                                        | m³ | 628,00 |
| 6.2                     | <b>ACABAMENTO</b>                                                                                                                                                              |    |        |
| 6.2.1                   | Revestimento cerâmico para parede, pel - 3, dimensões 10 x 10 cm, aplicado com argamassa industrializada ac-1, rejuntado, exclusive emboço, conforme especificações            | m² | 765,40 |
| <b>7.0 PAVIMENTAÇÃO</b> |                                                                                                                                                                                |    |        |
| 7.1                     | <b>CANADA IMPERMEABILIZADORA</b>                                                                                                                                               |    |        |
| 7.1.1                   | Lastro de concreto simples regularizado para piso, inclusive impermeabilização                                                                                                 | m³ | 62,97  |
| 7.2                     | <b>ACABAMENTO</b>                                                                                                                                                              |    |        |
| 7.2.1                   | Revestimento cerâmico para piso, dimensões 40 x 40 cm, pel-4, aplicado com argamassa industrializada ac-1, rejuntado, exclusive regularização de base, conforme especificações | m² | 787,23 |

*[Handwritten signature]*

Guisey ARAUJO OLIVEIRA  
Engenheira Civil  
CREA - 1114204331

Este documento encontra-se registrado no Conselho Regional de Engenharia e Agronomia do Estado do Maranhão, vinculado à Certidão nº 796135/2018, em 27/04/2018  
emitida em



*[Handwritten signature]*

*[Handwritten signature]*

*[Handwritten signature]*

Certidão nº 796135/2018  
24/10/2018, 11:09  
Chave de Impressão: C43443

O documento neste ato registrado foi emitido em 27/04/2018 e contém 4 folhas

CONSTRUTORA MEGA LTDA  
CNPJ: 20.602.388/0001-08  
LUCAS ARAUJO OLIVEIRA  
EMPRESARIO/ENGENHEIRO CIVIL  
CREA: 1114204331



Certidão de Acervo Técnico - CAT  
Resolução Nº 1025 de 30 de Outubro de 2009  
Resolução Nº 218 de 29 de Junho de 1973

**CREA-MA**

CAT COM REGISTRO DE ATESTADO

**818397/2019**

Atividade concluída

Conselho Regional de Engenharia e Agronomia do Estado do Maranhão

CERTIFICAMOS, em cumprimento ao disposto na Resolução nº 1.025, de 30 de outubro de 2009, do Confea, que consta dos assentamentos deste Conselho Regional de Engenharia e Agronomia do Estado do Maranhão - Crea-MA, o Acervo Técnico do profissional **LUCAS ARAUJO OLIVEIRA** referente à(s) Anotação(ões) de Responsabilidade Técnica - ART abaixo descrita(s):

Profissional: **LUCAS ARAUJO OLIVEIRA**  
Registro: **1114204331MA** RNP: **1114204331**  
Título profissional: **ENGENHEIRO CIVIL**

Número da ART: **MA20180163759** Tipo de ART: **OBRA / SERVIÇO** Registrada em: **22/03/2018** Baixada em: **26/06/2019**  
Forma de registro: **INICIAL** Participação técnica: **INDIVIDUAL**  
Empresa contratada: **L A OLIVEIRA CONSTRUCOES EPP**

Contratante: **ASSOCIAÇÃO DOS PEQUENOS PRODUTORES DE AGRICULTURA FAMILIAR DO POVOADO CAMPO AGRICOLA** CPF/CNPJ: **01.688.808/0001-76**

Endereço do contratante: **POVOADO CAMPO AGRICOLA** Nº: **S/N**  
Complemento: **Bairro: CAMPO AGRICULA**  
Cidade: **PASTOS BONS** UF: **MA** CEP: **65870000**

Contrato: **Celebrado em:**  
Valor do contrato: **R\$ 1.710.000,00** Tipo de contratante: **PESSOA JURÍDICA**

Ação Institucional: **Habilitação de Interesse Social - Leis 11.124/05 e 11.888/08**  
Endereço da obra/serviço: **POVOADO CAMPO AGRICOLA** Nº: **S/N**  
Complemento: **Bairro: CAMPO AGRICULA**  
Cidade: **PASTOS BONS** UF: **MA** CEP: **65870000**

Data de início: **06/03/2018** Conclusão efetiva: **06/03/2019**  
Finalidade: **Residencial**  
Proprietário: **ASSOCIAÇÃO DOS PEQUENOS PRODUTORES DE AGRICULTURA FAMILIAR DO POVOADO CAMPO AGRICOLA** CPF/CNPJ: **01.688.808/0001-76**

Atividade Técnica: **7 - EXECUÇÃO ATIVIDADES DE A.R.T. -> #A0106 - EDIFICIOS DE ALVENARIA P/ FINS RESIDENCIAIS 20 - EXECUCAO E PROJETO 45.78 metro quadrado; 7 - EXECUÇÃO ATIVIDADES DE A.R.T. -> #A0435 - INSTALACOES HIDRAULICAS 20 - EXECUCAO E PROJETO 45.78 metro quadrado; 7 - EXECUÇÃO ATIVIDADES DE A.R.T. -> #A0436 - INSTALACOES SANITARIAS 20 - EXECUCAO E PROJETO 45.78 metro quadrado; 7 - EXECUÇÃO ATIVIDADES DE A.R.T. -> #B1106 - INSTALACAO ELETRICA EM B.TENSAO P/ FINS RESID/COMERC. 20 - EXECUCAO E PROJETO 45.78 metro quadrado;**

Observações

**ELABORAÇÃO E CONSTRUÇÃO DE PROJETOS DE 50 UNIDADES HABITACIONAIS.**

Informações Complementares

CERTIFICAMOS, finalmente, que se encontra vinculado à presente Certidão de Acervo Técnico - CAT, o atestado contendo 4 folha(s), expedido pelo contratante da obra/serviço, a quem cabe a responsabilidade pela veracidade e exatidão das informações nele constantes.

Certidão de Acervo Técnico nº 818397/2019  
06/08/2019, 11:13  
aa132

A Certidão de Acervo Técnico (CAT) à qual o atestado está vinculado constituirá prova da capacidade técnico-profissional da pessoa jurídica somente se o responsável técnico indicado estiver ou venha a ser integrado ao seu quadro técnico por meio de declaração entregue no momento da habilitação ou da entrega das propostas.

Certificamos que se encontra vinculado à presente CAT o atestado apresentado em cumprimento à Lei nº 8.666/93, expedido pela pessoa jurídica contratante, a quem cabe a responsabilidade pela veracidade e exatidão das informações nele constantes. É de responsabilidade deste Conselho a verificação da atividade profissional em conformidade com a Lei nº 5.194/66 e Resoluções do Conselho Federal de Engenharia e Agronomia - CONFEA.

Esta certidão perderá a validade, caso ocorra qualquer alteração posterior dos elementos cadastrais nela contidos.

Fica(m) Excluído(s), no entanto, o(s) serviço(s) cujas atribuições não competem ao(s) profissional(is) em questão.

A autenticidade desta Certidão pode ser verificada em: <https://crea-ma.sitac.com.br/publico/>, com a chave: aa132

**CONSTRUTORA MEGA LTDA**  
CNPJ: **20.602.388/0001-08**  
**LUCAS ARAUJO OLIVEIRA**  
EMPRESARIO/ENGENHEIRO CIVIL  
CREA: **1114204331**



ASSOCIAÇÃO DOS PEQUENOS PRODUTORES DE AGRICULTURA FAMILIAR  
DO POVOADO CAMPO AGRICOLA  
ENDEREÇO: CAMPO AGRICOLA  
PASTOS BONS - MA  
CNPJ: 01.688.808/0001-76

### ATESTADO DE CAPACIDADE TÉCNICA

Atestamos para os devidos fins que nos foram prestados com bom desempenho e nada tendo que desabone a conduta da **L A OLIVEIRA CONSTRUÇÕES EPP, CNPJ: 20.602.388/0001-08** sob a responsabilidade do Engenheiro Civil **LUCAS ARAUJO OLIVEIRA CREA - MA nº 111420433-1**, executou para a ASSOCIAÇÃO DOS PEQUENOS PRODUTORES DE AGRICULTURA FAMILIAR DO POVOADO CAMPO AGRICOLA, a execução de 50 unidades habitacionais.

**DADOS DA OBRA/SERVIÇO:**  
PERÍODO EXECUTADO: 06/03/2018 A 06/03/2019  
ENDEREÇO: CAMPO AGRICOLA, PASTOS BONS/MA.

**PROPRIETÁRIO/CONTRATANTE:**  
ASSOCIAÇÃO DOS PEQUENOS PRODUTORES DE AGRICULTURA FAMILIAR DO POVOADO CAMPO AGRICOLA  
CNPJ: 01.688.808/0001-76  
ENDEREÇO: CAMPO AGRICOLA, S/N, PASTOS BONS/MA.  
CEP: 65.870-000

**EMPRESA CONTRATADA:**  
L A OLIVEIRA CONSTRUÇÕES EPP  
CNPJ: 20.602.388/0001-08

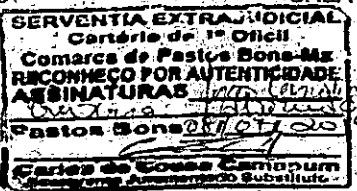
**RESPONSÁVEL TÉCNICO:**  
LUCAS ARAUJO OLIVEIRA  
CREA - MA nº 111420433-1  
ENGENHEIRO CIVIL

**DESCRIÇÃO DOS SERVIÇOS REALIZADOS:**  
EXECUÇÃO DE 50 UNIDADES HABITACIONAIS, SENDO QUE CADA CASA POSSUI 45,78M², CONSTRUÍDAS EM TERRENOS DE 250M². CONFORME PLANILHA EM ANEXO.

PASTOS BONS - MA, 25 de JUNHO de 2019.

*João Cândido Teixeira Almeida*  
JOÃO CÂNDIDO TEIXEIRA ALMEIDA  
PRESIDENTE DA ASSOCIAÇÃO  
CPF: 234.127.633-49

*Eltone Martins de Sousa*  
ELTONE MARTINS DE SOUSA  
FISCAL DA ASSOCIAÇÃO  
CREA-MA: 1115385941



Este documento encontra-se registrado no Conselho Regional de Engenharia e Agronomia do Estado do Maranhão, vinculado à Certidão nº 818397/2019, em 06/08/2019 emitida



Certidão nº 818397/2019  
07/08/2019, às 09:24

Chave de Impressão: aa132

O documento neste ato registrado foi emitido em 31/07/2019 e contém folhas

*[Handwritten signatures]*

CONSTRUTORA MEGA LTDA  
CNPJ: 20.602.388/0001-08  
LUCAS ARAUJO OLIVEIRA  
EMPRESÁRIO/ENGENHEIRO CIVIL  
CREA: 1114204331



# LAUDO DE CAPACIDADE TÉCNICA

Atestamos para os devidos fins que nos foram prestados com bom desempenho e nada tendo que desabone a conduta da **L A OLIVEIRA CONSTRUÇÕES EPP, CNPJ: 20.602.388/0001-08** sob a responsabilidade do Engenheiro Civil **LUCAS ARAUJO OLIVEIRA CREA - MA nº 111420433-1**, executou para a **ASSOCIAÇÃO DOS PEQUENOS PRODUTORES DE AGRICULTURA FAMILIAR DO POVOADO CAMPO AGRICOLA**, a execução de 50 unidades habitacionais.

**DADOS DA OBRA/SERVIÇO:**  
PERÍODO EXECUTADO: 06/03/2018 A 06/03/2019  
ENDEREÇO: CAMPO AGRICOLA, PASTOS BONS/MA.

**PROPRIETÁRIO/CONTRATANTE:**  
**ASSOCIAÇÃO DOS PEQUENOS PRODUTORES DE AGRICULTURA FAMILIAR DO POVOADO CAMPO AGRICOLA**  
CNPJ: 01.688.808/0001-76  
ENDEREÇO: CAMPO AGRICOLA, S/N, PASTOS BONS/MA.  
CEP: 65.870-000

**EMPRESA CONTRATADA:**  
**L A OLIVEIRA CONSTRUÇÕES EPP**  
CNPJ: 20.602.388/0001-08

**RESPONSÁVEL TÉCNICO:**  
**LUCAS ARAUJO OLIVEIRA**  
CREA - MA nº 111420433-1  
ENGENHEIRO CIVIL

**DESCRIÇÃO DOS SERVIÇOS REALIZADOS:**  
EXECUÇÃO DE 50 UNIDADES HABITACIONAIS, SENDO QUE CADA CASA POSSUI 45,78M², CONSTRUÍDAS EM TERRENOS DE 250M². CONFORME PLANILHA EM ANEXO.

PASTOS BONS - MA, 25 de JUNHO de 2019.

*Eltone Martins de Sousa*  
**ELTONE MARTINS DE SOUSA**  
CPF: 039.362.583-41  
CREA-MA: 1115385941

Este documento encontra-se registrado no Conselho Regional de Engenharia e Agronomia do Estado do Maranhão, vinculado à Certidão nº 818397/2019, em 06/08/2019 em



Certidão nº 818397/2019  
07/08/2019, 09:24  
Chave de Impressão: aa132

O documento neste ato registrado foi emitido em 31/07/2019 e contém folhas

*[Handwritten signatures]*

**CONSTRUTORA MEGA LTDA**  
CNPJ: 20.602.388/0001-08  
**LUCAS ARAUJO OLIVEIRA**  
EMPRESÁRIO/ENGENHEIRO CIVIL  
CREA: 1114204331



| Item     | Descrição                                                          | Unid. | Quant.    | Unit. | Cod. SINAPI   |
|----------|--------------------------------------------------------------------|-------|-----------|-------|---------------|
| <b>1</b> | <b>SERVIÇOS PRELIMINARES</b>                                       |       |           |       |               |
|          | Limpeza manual do terreno                                          | m²    | 10000,00  |       | 73948/016     |
| <b>2</b> | <b>INFRA ESTRUTURA</b>                                             |       |           |       |               |
|          | Locação da obra                                                    | m²    | 3172,50   |       | 74077/002     |
|          | Escavação manual em solo                                           | m³    | 310,00    |       | 79507/005     |
|          | Alcornoque em alvenaria de pedra argamassada                       | m³    | 310,00    |       | 6122          |
|          | Baldrame em alvenaria de pedra argamassada                         | m³    | 155,00    |       | 6122          |
|          | Baldrame em alvenaria de tijolos (calçada)                         | m³    | 674,00    |       | 73935/001     |
|          | Aterra com compactação mecânica                                    | m³    | 788,50    |       | 55835         |
|          | Aterra e apiloamento (calçada)                                     | m³    | 353,50    |       | 55835         |
|          | Cinta em concreto armado 10x15cm                                   | m³    | 31,00     |       | REG 21622/003 |
|          | Impermeabilização fundação                                         | m²    | 1240,50   |       | 5968          |
| <b>3</b> | <b>SUPRA ESTRUTURA</b>                                             |       |           |       |               |
|          | Cinta em concreto armado 10x15 cm                                  | m³    | 31,00     |       | REG 21622/003 |
| <b>4</b> | <b>PAREDES E PAINÉIS</b>                                           |       |           |       |               |
|          | Alvenaria em tijolo cerâmico furado 10x20x20cm, 1/2 vez            | m³    | 5.168,50  |       | 73935/001     |
|          | Elemento vazado em concreto                                        | m²    | 12,50     |       | 73937/001     |
|          | Armadurador de rede em ferro galvanizado                           | und   | 300,00    |       | REG 21716/001 |
|          | Porta de chapa de aço pre-zincada, de abrir, 0,80mx2,10m, completa | und   | 250,00    |       | 73933/002     |
|          | Janela de correr em ferro tipo veneziana, 02 folhas, completa      | m²    | 220,00    |       | 6126          |
|          | Portão de cimento Iso 20x3cm                                       | m     | 260,00    |       | 64118         |
| <b>5</b> | <b>COBERTURA E PROTEÇÕES</b>                                       |       |           |       |               |
|          | Estrutura para telhado em trama de madeira                         | m²    | 3246,00   |       | 73931/003     |
|          | Telhos cerâmicas coloniais                                         | m²    | 3246,00   |       | 73938/001     |
|          | Emboço cumeeira e última fiada                                     | m     | 1252,50   |       | 6058          |
|          | Ferro do PVC                                                       | m³    | 465,00    |       | REG 18124/001 |
| <b>6</b> | <b>REVESTIMENTOS</b>                                               |       |           |       |               |
|          | Chapisco 1:4                                                       | m²    | 10.337,00 |       | 73928/001     |
|          | Reboco cimento e areia 1:3                                         | m²    | 10.337,00 |       | 73927/001     |
|          | Agulheiros esmaltados tipo 2a qualidade                            | m²    | 1.245,00  |       | 5999          |
|          | Pintura em Latex/PVA sobre massa corada                            | m²    | 10.337,00 |       | 73750/001     |
|          | Pintura Texturizada                                                | m²    | 2.722,50  |       | 73746/001     |
| <b>7</b> | <b>PAVIMENTAÇÃO</b>                                                |       |           |       |               |
|          | Matacoado em lastro de concreto traço 1:6, espessura 8cm           | m²    | 2.855,50  |       | 73907/003     |
|          | Exec. calçada e área de serviço cimento áspero 1:4                 | m²    | 883,50    |       | 73923/001     |
|          | Piso em cerâmica esmaltada linha popular PEI-4                     | m²    | 1.972,00  |       | 73948/001     |
|          | Soleiras marmore pré-moldada L=15cm áreas externas                 | und   | 100,00    |       | 74192/001     |
| <b>8</b> | <b>INSTALAÇÕES ELÉTRICAS E TELEFÔNICAS</b>                         |       |           |       |               |
|          | Eletroduto PVC rígido entrada 1/2"                                 | m     | 250,00    |       | REG 22120/001 |
|          | Quadro de distribuição p/4 disjunt                                 | und   | 50,00     |       | REG 22140/002 |
|          | Ponto interruptor simples com eletroduto pvc 1/2" e cabra 4x2"     | pt    | 150,00    |       | REG 22144/002 |

Página 1 de 2

*Lucas Araujo Oliveira*  
 Eng. Civil  
 1114204331

Este documento encontra-se registrado no Conselho Regional de Engenharia e Agronomia do Estado do Maranhão, vinculado à Certidão nº 818397/2019, em 06/08/2019 em emitida



Certidão nº 818397/2019  
 07/08/2019, 09:24  
 Chave de Impressão: aa132  
 O documento neste ato registrado foi emitido em 31/07/2019 e contém folhas

CONSTRUTORA MEGA LTDA  
 CNPJ: 20.602.388/0001-08  
 LUCAS ARAUJO OLIVEIRA  
 EMPRESARIO/ENGENHEIRO CIVIL  
 CREA: 1114204331



|                                                                      |     |          |               |
|----------------------------------------------------------------------|-----|----------|---------------|
| Ponto interruptor e tomada com eletroduto pvc 3/4" e caixa 4x2       | pt  | 150,00   | REG 22144/003 |
| Ponto de tomada (caixa, eletroduto, fios e tomada)                   | pt  | 550,00   | REG 22144/003 |
| Ponto luz aparente sobre madeiramento, fio 2,5mm.                    | pt  | 300,00   | REG 23679/001 |
| Ponto para antena TV (tubulação seca)                                | pt  | 50,00    | REG 83894     |
| Lâmpada incandescente 60W                                            | und | 300,00   | 72273         |
| Cleat de PVC para 3 lhas                                             | und | 1.900,00 | INS 20256     |
| Quadro de medição padrão CEMAR                                       | und | 50,00    | REG 21788/001 |
| Disjuntor monofásico de 10 a 30A                                     | und | 250,00   | 74130/001     |
| Fita isolante                                                        | und | 50,00    | INS 20110     |
| Haste de aterramento 1,5 m x 5/8                                     | und | 50,00    | 68069         |
| <b>8 INSTALAÇÕES HIDRÁULICAS E SANITÁRIAS</b>                        |     |          |               |
| Tubo PVC 20 mm                                                       | m   | 300,00   | 75030/008     |
| Tubo PVC 25 mm                                                       | m   | 800,00   | 75030/001     |
| Registro pressão de 1/2"                                             | und | 50,00    | 73664         |
| Registro bruto de 3/4"                                               | und | 100,00   | REG 18063/001 |
| Caixa d'água de fibra ou PVC cap.500L                                | und | 60,00    | REG 18058/001 |
| Chuveiro PVC 1/2"                                                    | und | 50,00    | 68061         |
| Caixa de gordura simples em concreto pre-moldado DN 40mm com tampa   | und | 50,00    | 74051/002     |
| Caixa de inspeção em alvenaria de tijolo maciço 60x60x60cm           | und | 50,00    | 74104/001     |
| Caixa sifonada em pvc 100x100x50mm simples                           | und | 50,00    | 72292         |
| Vaso sanitário louça branca c/cx. acoplada padrão popular            | und | 50,00    | 74193/001     |
| Tonque de mármore sintético 22 litros com válvula em plástico branco | und | 50,00    | 6052          |
| Pia com cuba em mármore, granito ou granitina 120x60                 | und | 50,00    | 6043          |
| Lavatório louça branca ou PVC popular                                | und | 50,00    | 6009          |
| Conjunto saboneteira, porta papel e cabide plástico                  | und | 150,00   | REG 76531     |
| Fossa séptica em alvenaria de tijolo cerâmico maciço                 | und | 150,00   | 74197/001     |
| Sumidouro em alvenaria de tijolo cerâmico                            | und | 50,00    | REG 24573/003 |
| Tomada de bóia 1/2"                                                  | und | 50,00    | 74058/001     |
| Assento plástico para vaso                                           | und | 50,00    | 74230/001     |
| Tubo PVC 40mm com conexões                                           | m   | 220,00   | 74165/001     |
| Tubo PVC 50mm com conexões                                           | m   | 180,00   | 74165/002     |
| Tubo PVC 75mm com conexões                                           | m   | 70,00    | 74165/003     |
| Tubo PVC 100mm com conexões                                          | m   | 495,00   | 74165/004     |
| Estrutura madeira tipo estrado para suporte cx. d'água               | und | 50,00    | REG 18121/001 |
| <b>9 LIMPEZA DA OBRA</b>                                             |     |          |               |
| Limpeza final da obra                                                | m²  | 2.505,00 | 9537          |

Lucas Araújo Oliveira  
 Eng. Civil  
 Registro Profissional 1114204331

Este documento encontra-se registrado no Conselho Regional de Engenharia e Agronomia do Estado do Maranhão, vinculado à Certidão nº 818397/2019, em 06/08/2019 em  
 emitida



Certidão nº 818397/2019  
 07/08/2019, 09:24  
 Chave de Impressão: aa132

O documento neste ato registrado foi emitido em 31/07/2019 e contém folhas

CONSTRUTORA MEGA LTDA  
 CNPJ: 20.602.388/0001-08  
 LUCAS ARAUJO OLIVEIRA  
 EMPRESARIO/ENGENHEIRO CIVIL  
 CREA: 1114204331







Certidão de Acervo Técnico - CAT  
Resolução Nº 1025 de 30 de Outubro de 2009  
Resolução Nº 218 de 29 de Junho de 1973

**CREA-MA**

CAT COM REGISTRO DE ATESTADO

**813579/2019**

Atividade concluída

Conselho Regional de Engenharia e Agronomia do Estado do Maranhão

CERTIFICAMOS, em cumprimento ao disposto na Resolução nº 1.025, de 30 de outubro de 2009, do Confea, que consta dos assentamentos deste Conselho Regional de Engenharia e Agronomia do Estado do Maranhão - Crea-MA, o Acervo Técnico do profissional **LUCAS ARAUJO OLIVEIRA** referente à(s) Anotação(ões) de Responsabilidade Técnica - ART abaixo discriminada(s):

Profissional: **LUCAS ARAUJO OLIVEIRA**  
Registro: **1114204331MA** RNP: **1114204331**  
Título profissional: **ENGENHEIRO CIVIL**

Número da ART: **MA20190254766** Tipo de ART: **OBRA / SERVIÇO** Registrada em: **09/05/2019** Baixada em: **09/05/2019**  
Forma de registro: **SUBSTITUIÇÃO** Participação técnica: **INDIVIDUAL**  
Empresa contratada: **L A OLIVEIRA CONSTRUCOES EPP**

Contratante: **centro social e comunitario de pastos bons** CPF/CNPJ: **00.637.326/0001-24**  
Endereço do contratante: **AVENIDA domingos sertão** Nº: **819**  
Complemento: **Bairro: são José**  
Cidade: **PASTOS BONS** UF: **MA** CEP: **65870000**  
Contrato: **Celebrado em:**  
Valor do contrato: **R\$ 1.710.000,00** Tipo de contratante: **PESSOA JURÍDICA**  
Ação institucional: **Habilitação de Interesse Social - Leis 11.124/05 e 11.888/08**  
Endereço da obra/serviço: **POVOADO GARAPA** Nº: **S/N**  
Complemento: **Bairro: ZONA RURAL**  
Cidade: **PASTOS BONS** UF: **MA** CEP: **65870000**  
Data de início: **06/03/2018** Conclusão efetiva: **06/03/2019**  
Finalidade: **Residencial**  
Proprietário: **centro social e comunitario de pastos bons** CPF/CNPJ: **00.637.326/0001-24**

Atividade Técnica: **1 - ATUACAO ATIVIDADES DE A.R.T. -> #A0106 - EDIFICIOS DE ALVENARIA P/ FINS RESIDENCIAIS 20 - EXECUCAO E PROJETO 2289.00 metro quadrado;**

Observações

**PROJETO E EXECUÇÃO PARA CONSTRUÇÃO DE 50 UNIDADES HABITACIONAIS, COM TODOS SEUS COMPLEMENTARES.**

Informações Complementares

CERTIFICAMOS, finalmente, que se encontra vinculado à presente Certidão de Acervo Técnico – CAT, o atestado contendo 3 folha(s), expedido pelo contratante da obra/serviço, a quem cabe a responsabilidade pela veracidade e exatidão das informações nele constantes.

**Certidão de Acervo Técnico nº 813579/2019**  
**07/06/2019, 11:49**  
**5Wz20**

A Certidão de Acervo Técnico (CAT) à qual o atestado está vinculado constituirá prova da capacidade técnico-profissional da pessoa jurídica somente se o responsável técnico indicado estiver ou venha a ser integrado ao seu quadro técnico por meio de declaração entregue no momento da habilitação ou da entrega das propostas.

Certificamos que se encontra vinculado à presente CAT o atestado apresentado em cumprimento à Lei nº 8.666/93, expedido pela pessoa jurídica contratante, a quem cabe a responsabilidade pela veracidade e exatidão das informações nele constantes. É de responsabilidade deste Conselho a verificação da atividade profissional em conformidade com a Lei nº 5.194/66 e Resoluções do Conselho Federal de Engenharia e Agronomia - CONFEA.

Esta certidão perderá a validade, caso ocorra qualquer alteração posterior dos elementos cadastrais nela contidos.

Fica(m) Excluído(s), no entanto, o(s) serviço(s) cujas atribuições não competem ao(s) profissional(is) em questão.

A autenticidade desta Certidão pode ser verificada em: <https://crea-ma.sitac.com.br/publico/>, com a chave: **5Wz20**

**CONSTRUTORA MEGA LTDA**  
CNPJ: **20.802.388/0001-08**  
**LUCAS ARAUJO OLIVEIRA**  
EMPRESARIO/ENGENHEIRO CIVIL  
CREA: **1114204331**



**CENTRO SOCIAL E COMUNITÁRIO DE PASTOS BONS - MA**

**ENDEREÇO: AVENIDA DOMINGOS SERTÃO  
PASTOS BONS - MA**

**CNPJ Nº. 00.637.326/0001-24**

**ATESTADO DE CAPACIDADE TÉCNICA**

Atestamos para os devidos fins que nos foram prestados com bom desempenho e nada tendo que desabone a conduta da **L A OLIVEIRA CONSTRUÇÕES EPP**, CNPJ: **20.602.388/0001-08** sob a responsabilidade do Engenheiro Civil **LUCAS ARAUJO OLIVEIRA** CREA - MA nº **111420433-1**, executou para o **CENTRO SOCIAL E COMUNITÁRIO DE PASTOS BONS - MA**, a execução de 50 unidades habitacionais.

**DADOS DA OBRA/SERVIÇO:**

**PERÍODO EXECUTADO: 06/03/2018 A 06/03/2019**  
**ENDEREÇO: POVOADO GARAPA, PASTOS BONS/MA.**

**PROPRIETÁRIO/CONTRATANTE:**

**CENTRO SOCIAL E COMUNITÁRIO DE PASTOS BONS - MA**  
**CNPJ: 00.637.326/0001-24**  
**ENDEREÇO: AVENIDA DOMINGOS SERTÃO, Nº819, BAIRRO SÃO JOSÉ, PASTOS BONS/MA.**  
**CEP: 65.870-000**

**EMPRESA CONTRATADA:**

**L A OLIVEIRA CONSTRUÇÕES EPP**  
**CNPJ: 20.602.388/0001-08**

**RESPONSÁVEL TÉCNICO:**

**LUCAS ARAUJO OLIVEIRA**  
**CREA - MA nº 111420433-1**  
**ENGENHEIRO CIVIL**

**DESCRIÇÃO DOS SERVIÇOS REALIZADOS:**

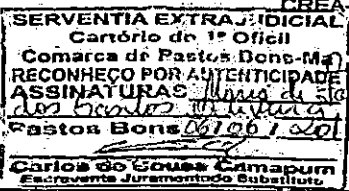
**EXECUÇÃO DE 50 UNIDADES HABITACIONAIS, SENDO QUE CADA CASA POSSUI 45.78M², CONSTRUÍDAS EM TERRENOS DE 250M². CONFORME PLANILHA EM ANEXO.**

**PASTOS BONS - MA, 05 de JUNHO de 2019.**

*Maria de Fátima dos Santos Oliveira* *Eltone Martins de Sousa*

**MARIA DE FÁTIMA DOS SANTOS OLIVEIRA**  
**PRESIDENTE DA ASSOCIAÇÃO**  
**CPF: 206.536.623-00**

**ELTONE MARTINS DE SOUSA**  
**FISCAL DA ASSOCIAÇÃO**  
**CREA-MA: 1115385941**



Este documento encontra-se registrado no Conselho Regional de Engenharia e Agronomia do Estado do Maranhão, vinculado à Certidão nº 813579/2019, em 07/06/2019 em



Certidão nº 813579/2019  
05/07/2019, 11:06

Chave de Impressão: 5Wz20

O documento neste ato registrado foi emitido em 07/06/2019 e contém folhas

**CONSTRUTORA MEGA LTDA**  
**CNPJ: 20.602.388/0001-08**  
**LUCAS ARAUJO OLIVEIRA**  
**EMPRESARIO/ENGENHEIRO CIVIL**  
**CREA: 1114204331**



| Item                                         | Descrição                                                          | Unid. | Quant.    | Unit. | Cod. SINAPI   |
|----------------------------------------------|--------------------------------------------------------------------|-------|-----------|-------|---------------|
| <b>1 SERVIÇOS PRELIMINARES</b>               |                                                                    |       |           |       |               |
|                                              | Limpeza manual do terreno                                          | m²    | 10000,00  |       | 73948/016     |
| <b>2 INFRA ESTRUTURA</b>                     |                                                                    |       |           |       |               |
|                                              | Locação da obra                                                    | m²    | 3172,50   |       | 74077/002     |
|                                              | Escavação manual em solo                                           | m³    | 310,00    |       | 79507/005     |
|                                              | Alcornoque em alvenaria de pedra argamassada                       | m²    | 310,00    |       | 6122          |
|                                              | Baldrame em alvenaria de pedra argamassada                         | m²    | 165,00    |       | 6122          |
|                                              | Baldrame em alvenaria de tijolos (calçada)                         | m²    | 674,00    |       | 73935/001     |
|                                              | Aterro com compactação mecânica                                    | m³    | 788,50    |       | 55835         |
|                                              | Aterro e espalhamento (calçada)                                    | m³    | 353,50    |       | 55835         |
|                                              | Cinta em concreto armado 10x15cm                                   | m²    | 31,00     |       | REG 21622/003 |
|                                              | Impermeabilização fundação                                         | m²    | 1240,50   |       | 5968          |
| <b>3 SUPRA ESTRUTURA</b>                     |                                                                    |       |           |       |               |
|                                              | Cinta em concreto armado 10x15 cm                                  | m²    | 31,00     |       | REG 21622/003 |
| <b>4 PAREDES E PAINÉIS</b>                   |                                                                    |       |           |       |               |
|                                              | Alvenaria em tijolo cerâmico furado 10x20x20cm, 1/2 vez            | m²    | 5.188,50  |       | 73935/001     |
|                                              | Elemento vazado em concreto                                        | m²    | 12,50     |       | 73937/001     |
|                                              | Armador de rede em ferro galvanizado                               | und   | 300,00    |       | REG 21716/001 |
|                                              | Porta de chapa de aço pre-zincada, de abrir, 0,80mx2,10m, completa | und   | 250,00    |       | 73933/002     |
|                                              | Janela de correr em ferro tipo veneziana, 02 folhas, completa      | m²    | 220,00    |       | 6126          |
|                                              | Pintura de cimento iso 20x3cm                                      | m     | 260,00    |       | 84118         |
| <b>5 COBERTURA E PROTEÇÕES</b>               |                                                                    |       |           |       |               |
|                                              | Estrutura para telhado em trama de madeira                         | m²    | 3246,00   |       | 73931/003     |
|                                              | Telhas cerâmicas coloniais                                         | m²    | 3246,00   |       | 73938/001     |
|                                              | Emboço cuneiforme e última fiada                                   | m     | 1252,50   |       | 6058          |
|                                              | Forro de PVC                                                       | m²    | 466,00    |       | REG 18124/001 |
| <b>6 REVESTIMENTOS</b>                       |                                                                    |       |           |       |               |
|                                              | Chapisco 1:4                                                       | m²    | 10.337,00 |       | 73928/001     |
|                                              | Reboco cimento e areia 1:3                                         | m²    | 10.337,00 |       | 73927/001     |
|                                              | Azulejos esmaltados lisos 2a qualidade                             | m²    | 1.245,00  |       | 5999          |
|                                              | Pintura em Latex/PVA sobre massa corrida                           | m²    | 10.337,00 |       | 73750/001     |
|                                              | Pintura Texturizada                                                | m²    | 2.722,60  |       | 73746/001     |
| <b>7 PAVIMENTAÇÃO</b>                        |                                                                    |       |           |       |               |
|                                              | Matacoado em lastro de concreto traço 1:6, espessura 8cm           | m²    | 2.855,50  |       | 73907/003     |
|                                              | Exec. calçada e área de serviço cimento áspero 1:4                 | m²    | 883,50    |       | 73923/001     |
|                                              | Piso em cerâmica esmaltada linha popular PEI-4                     | m²    | 1.972,00  |       | 73946/001     |
|                                              | Soleiras marmorito pré-moldada L=15cm áreas externas               | und   | 100,00    |       | 74192/001     |
| <b>8 INSTALAÇÕES ELÉTRICAS E TELEFÔNICAS</b> |                                                                    |       |           |       |               |
|                                              | Eletroduto PVC rígido entrada 1/2"                                 | m     | 250,00    |       | REG 22120/001 |
|                                              | Quadro de distribuição p/ 4 disjunt.                               | und   | 50,00     |       | REG 22140/002 |
|                                              | Ponto Interruptor simples com eletroduto pvc 1/2" e caixa 4x2"     | pl    | 150,00    |       | REG 22144/002 |

*Marcia de Fátima de S. Araujo*  
*Editeira responsável do sistema*

*Lucas Araújo Oliveira*  
 Eng. Civil  
 Registro Nacional 1114204331

Este documento encontra-se registrado no Conselho Regional de Engenharia e Agronomia do Estado do Maranhão, vinculado à Certidão nº 813579/2019, em 07/06/2019 em emitida



Certidão nº 813579/2019  
 05/07/2019, 11:08  
 Chave de Impressão: 5WZ20  
 O documento neste ato registrado foi emitido em 07/06/2019 e contém folhas

*[Handwritten signatures]*

CONSTA TORA MEGA LTDA  
 CNPJ: 20.802.388/0001-08  
 LUCAS ARAUJO OLIVEIRA  
 EMPRESARIO/ENGENHEIRO CIVIL  
 CREA: 1114204331



|          |                                                                      |     |          |               |
|----------|----------------------------------------------------------------------|-----|----------|---------------|
|          | Ponto interruptor e tomada com eletroduto pvc 3/4" e cabo 4x2        | pt  | 150,00   | REG 22144/003 |
|          | Ponto de tomada (caixa, eletroduto, fiao e tomada)                   | pt  | 550,00   | REG 22144/003 |
|          | Ponto luz aparente sobre madeiramento, fio 2,5mm,                    | pt  | 300,00   | REG 23678/001 |
|          | Ponto para antena TV (tubulação seca)                                | pt  | 50,00    | REG 63894     |
|          | Lâmpada incandescente 60W                                            | und | 300,00   | 72273         |
|          | Cleat de PVC para 3 linhas                                           | und | 1.900,00 | INS 20256     |
|          | Quadro de medição padrão CEMAR                                       | und | 50,00    | REG 21798/001 |
|          | Disjuntor monofásico de 10 a 30A                                     | und | 250,00   | 74130/001     |
|          | Fita isolante                                                        | und | 50,00    | INS 20110     |
|          | Haste de aterramento 1,5 m x 5/8                                     | und | 50,00    | 68069         |
|          |                                                                      |     |          |               |
| <b>8</b> | <b>INSTALAÇÕES HIDRÁULICAS E SANITÁRIAS</b>                          |     |          |               |
|          | Tubo PVC 20 mm                                                       | m   | 300,00   | 75030/005     |
|          | Tubo PVC 25 mm                                                       | m   | 800,00   | 75030/001     |
|          | Registro pressão de 1/2"                                             | und | 50,00    | 73664         |
|          | Registro bruto de 3/4"                                               | und | 100,00   | REG 18063/001 |
|          | Caixa d'água de fibra ou PVC cap.500L                                | und | 50,00    | REG 18058/001 |
|          | Chuveiro PVC Ø 1/2"                                                  | und | 50,00    | 68061         |
|          | Caixa de gordura simples em concreto pro-moldado DN 40mm com tampa   | und | 50,00    | 74051/002     |
|          | Caixa de inspeção em alvenaria de tijolo maciço 60x60x60cm           | und | 50,00    | 74104/001     |
|          | Caixa sifonada em pvc 100x100x50mm simples                           | und | 50,00    | 72292         |
|          | Vaso sanitário louça branca c/cx. acoplada padrão popular            | und | 50,00    | 74193/001     |
|          | Tanque de marmore sintético 22 litros com válvula em plástico branco | und | 50,00    | 6052          |
|          | Pia com cuba em marmorite, granito ou granítica 120x60               | und | 50,00    | 6043          |
|          | Lavatório louça branca ou PVC popular                                | und | 50,00    | 6009          |
|          | Conjunto saboneteira, porta papel e cabide plástico                  | und | 50,00    | REG 76531     |
|          | Fossa septica em alvenaria de tijolo cerâmico maciço                 | und | 50,00    | 74197/001     |
|          | Sumidouro em alvenaria de tijolo cerâmico                            | und | 50,00    | REG 24573/003 |
|          | Tomada de bôia 1/2"                                                  | und | 50,00    | 74058/001     |
|          | Assento plástico para vaso                                           | und | 50,00    | 74230/001     |
|          | Tubo PVC 40mm com conexões                                           | m   | 220,00   | 74165/001     |
|          | Tubo PVC 50mm com conexões                                           | m   | 190,00   | 74165/002     |
|          | Tubo PVC 75mm com conexões                                           | m   | 70,00    | 74165/003     |
|          | Tubo PVC 100mm com conexões                                          | m   | 455,00   | 74165/004     |
|          | Estrutura madeira tipo estrado para suporte cx. d'água               | und | 50,00    | REG 18121/001 |
|          |                                                                      |     |          |               |
| <b>9</b> | <b>LIMPEZA DA OBRA</b>                                               |     |          |               |
|          | Limpeza final da obra                                                | m²  | 2.505,00 | 9537          |

*Lucas Araujo Oliveira  
maria de Gáloria de Oliveira*

*Lucas Araujo Oliveira  
Eng. Civil  
Registro Nacional 1114204331*

Página 2 de 2

Este documento encontra-se registrado no Conselho Regional de Engenharia e Agronomia do Estado do Maranhão, vinculado à Certidão nº 813579/2019, em 07/06/2019 emitida em



Certidão nº 813579/2019  
05/07/2019, 11:06  
Chave de Impressão: 5WZQ

O documento neste ato registrado foi emitido em 07/06/2019 e contém folhas

CONSTRUTORA MEGA LTDA  
CNPJ: 20.602.388/0001-08  
LUCAS ARAUJO OLIVEIRA  
EMPRESARIO/ENGENHEIRO CIVIL  
CREA: 1114204331





Certidão de Acervo Técnico - CAT  
Resolução Nº 1025 de 30 de Outubro de 2009  
Resolução Nº 218 de 29 de Junho de 1973

**CREA-MA**

CAT COM REGISTRO DE ATESTADO

**862315/2022**

Atividade concluída

Conselho Regional de Engenharia e Agronomia do Estado do Maranhão

CERTIFICAMOS, em cumprimento ao disposto na Resolução nº 1.025, de 30 de outubro de 2009, do Confea, que consta dos assentamentos deste Conselho Regional de Engenharia e Agronomia do Estado do Maranhão - Crea-MA, o Acervo Técnico do profissional **LUCAS ARAUJO OLIVEIRA** referente à(s) Anotação(ões) de Responsabilidade Técnica - ART abaixo discriminada(s):

Profissional: **LUCAS ARAUJO OLIVEIRA**  
Registro: **1114204331MA** RNP: **1114204331**  
Título profissional: **ENGENHEIRO CIVIL**

Número da ART: **MA20220510221** Tipo de ART: **OBRA / SERVIÇO** Registrada em: **15/03/2022** Baixada em: **15/03/2022**  
Forma de registro: **COMPLEMENTAR** Participação técnica: **INDIVIDUAL**  
Empresa contratada: **CONSTRUTORA MEGA LTDA**

Contratante: **SESI - SERVIÇO SOCIAL DA INDÚSTRIA** CPF/CNPJ: **03.770.020/0001-30**  
Endereço do contratante: **AVENIDA JERÔNIMO DE ALBUQUERQUE** Nº: **S/N**  
Complemento: **EDIFÍCIO CASA DA INDÚSTRIA ALBANO FRANCO, 4º ANDAR** Bairro: **COHAMA**

Cidade: **SÃO LUÍS** UF: **MA** CEP: **65000000**

Contrato: **02.036/2019** Celebrado em:  
Valor do contrato: **R\$ 4.040.838,93** Tipo de contratante: **Pessoa Jurídica de Direito Privado**

Ação institucional: **Outros**  
Endereço da obra/serviço: **RUA GONÇALVES DIAS** Nº: **S/N**  
Complemento: **RESIDENCIAL HÍLIO QUEIROZ**  
Cidade: **CAXIAS** UF: **MA** CEP: **65000000**

Coordenadas Geográficas: **-4.873956, -43.346362**  
Data de início: **20/09/2019** Conclusão efetiva: **15/03/2022**  
Finalidade: **Comercial**  
Proprietário: **SESI - SERVIÇO SOCIAL DA INDÚSTRIA**

CPF/CNPJ: **03.770.020/0001-30**

Atividade Técnica: **7 - EXECUÇÃO #A0199 - SERVICOS AFINS E CORRELATOS EM EDIFICACOES 53 - EXECUCAO 8435.00 metro quadrado; 7 - EXECUÇÃO #A0435 - INSTALACOES HIDRAULICAS 53 - EXECUCAO 8435.00 metro quadrado; 7 - EXECUÇÃO #A0436 - INSTALACOES SANITARIAS 53 - EXECUCAO 8435.00 metro quadrado; 7 - EXECUÇÃO #B1106 - INSTALACAO ELETRICA EM B.TENSAO P/ FINS RESID./COMERC. 53 - EXECUCAO 8435.00 metro quadrado;**

Observações  
**REFORMA E AMPLIAÇÃO DA UNIDADE SESI CAXIAS/MA.**

**Informações Complementares**

- O atestado está registrado apenas para atividades técnicas constantes da ART, não sendo contempladas neste registro os itens PONTO DE LÓGICA EMBUTIDO, INCLUSIVE FIAÇÃO E TOMADA R05; PONTO DE SENSOR E PRESENÇA; REFLETOR EM ALUMINIO COM SUPORTE E EALÇA 125W E 250W; REFLETOR RETANGULAR FECHADO COM LAMPADA VAPOR METALICO 400W; REFLETOR TR LED; REFLETOR DE ALTO RENDIMENTO T5; REFLETOR LED 200W E 300W; 13050209 FORNECIMENTO E ESPALHAMENTO DE TERRA VEGETAL PREPARADA; 27.14 E 64.22 AR CONDICIONADO A FRIO 12000 BTU; 64.25 FORNECIMENTO E INSTALAÇÃO DE TUBULAÇÃO EM COBRE P INTERLIGACAO DO CONDENSADOR; 66 REFERENTES A LÓGICA (PNT0 DE CAIXA SECA P LÓGICA, CABO ELETRONICO CATEGORIA 6, TOMADA RJ45) , por se tratar de atividades fora da atribuição do profissional.

**CONSTRUTORA MEGA LTDA**  
CNPJ: **20.602.388/0001-08**  
**LUCAS ARAUJO OLIVEIRA**  
EMPRESARIO/ENGENHEIRO CIVIL  
CREA: **1114204331**



Conselho Regional de Engenharia e Agronomia do Estado do Maranhão  
Avenida dos Holandeses, Quadra 35, Lote B, Colina, São Luís/MA  
Tel: + 55 (98) 2106-8300 Fax: + 55 (98) 2106-8300 E-mail: [faleconosco@creama.org.br](mailto:faleconosco@creama.org.br)

**CREA-MA**  
Conselho Regional de Engenharia e Agronomia do Estado do Maranhão

Impressão em: 06/09/2022, às 10:37.



**Certidão de Acervo Técnico - CAT**  
**Resolução Nº 1025 de 30 de Outubro de 2009**  
**Resolução Nº 218 de 29 de Junho de 1973**

**CREA-MA**

**CAT COM REGISTRO DE ATESTADO**

**862315/2022**

Atividade concluída

**Conselho Regional de Engenharia e Agronomia do Estado do Maranhão**

CERTIFICAMOS, finalmente, que se encontra vinculado à presente Certidão de Acervo Técnico – CAT, o atestado contendo 29 folha(s), expedido pelo contratante da obra/serviço, a quem cabe a responsabilidade pela veracidade e exatidão das informações nele constantes.

**Certidão de Acervo Técnico nº 862315/2022**  
**21/03/2022, 16:03**  
**Y0w3a**

A Certidão de Acervo Técnico (CAT) à qual o atestado está vinculado constituirá prova da capacidade técnico-profissional da pessoa jurídica somente se o responsável técnico indicado estiver ou venha a ser integrado ao seu quadro técnico por meio de declaração entregue no momento da habilitação ou da entrega das propostas.

Certificamos que se encontra vinculado à presente CAT o atestado apresentado em cumprimento à Lei nº 8.666/93, expedido pela pessoa jurídica contratante, a quem cabe a responsabilidade pela veracidade e exatidão das informações nele constantes. É de responsabilidade deste Conselho a verificação da atividade profissional em conformidade com a Lei nº 5.194/66 e Resoluções do Conselho Federal de Engenharia e Agronomia - CONFEA.

Esta certidão perderá a validade, caso ocorra qualquer alteração posterior dos elementos cadastrais nela contidos.

Fica(m) Excluído(s), no entanto, o(s) serviço(s) cujas atribuições não competem ao(s) profissional(is) em questão.

A autenticidade desta Certidão pode ser verificada em: <https://crea-ma.sitac.com.br/publico/>, com a chave: Y0w3a

*[Handwritten signature]*

*[Handwritten signature]*

*[Handwritten signature]*

**CONSTRUTORA MEGA LTDA**  
**CNPJ: 20.602.388/0001-08**  
**LUCAS ARAUJO OLIVEIRA**  
**EMPRESARIO/ENGENHEIRO CIVIL**  
**CREA: 1114204331**





### ATESTADO DE CAPACIDADE TÉCNICA

Atestamos para os devidos fins que nos foram prestados com bom desempenho e nada tendo que desabone a conduta da CONSTRUTORA MEGA LTDA, CNPJ: 20.602.388/0001-08 sob a responsabilidade do Engenheiro Civil LUCAS ARAUJO OLIVEIRA CREA - MA nº 111420433-1, executou para o Serviço Social da Indústria - SESI, uma Reforma e Ampliação Da Unidade Sesi Caxias - Ma.

**DADOS DA OBRA/SERVIÇO:**

CONTRATO: 011/2019  
PERÍODO EXECUTADO: 20/09/2019 A 15/03/2022  
ENDEREÇO: RUA GONÇALVES DIAS, S/N, BAIRRO RESIDENCIAL HÉLIO QUEIROZ, CAXIAS- MA  
CEP: 65604-440

**PRÓPRIETÁRIO/CONTRATANTE:**

SERVIÇO SOCIAL DA INDÚSTRIA - SESI  
CNPJ: 03.770.020/0001-30  
ENDEREÇO: AV. JERÔNIMO DE ALBUQUERQUE, EDIFÍCIO CASA DA INDÚSTRIA ALBANO FRANCO, 4º ANDAR S/N - COHAMA, SÃO LUÍS - MA.  
CEP: 65071-750

**EMPRESA CONTRATADA:**

CONSTRUTORA MEGA LTDA  
CNPJ: 20.602.388/0001-08

**RESPONSÁVEL TÉCNICO:**

LUCAS ARAUJO OLIVEIRA  
CREA - MA nº 111420433-1  
ENGENHEIRO CIVIL

**DESCRIÇÃO DOS SERVIÇOS REALIZADOS:**

EXECUÇÃO DE UMA REFORMA E AMPLIAÇÃO DA UNIDADE SESI CONFORME PLANILHA EM ANEXO.

SÃO LUÍS - MA, 15 de março de 2022.

Leandro Richard A. Meneses  
Engenheiro Civil  
Coordenador de Engenharia  
Superintendência Cooperativa

LEANDRO RICHARD ASSUNÇÃO MENESES  
CREA: 111104416-3

Este documento encontra-se registrado no Conselho Regional de Engenharia e Agronomia do Estado do Maranhão, vinculado à Certidão nº 862315/2022, em 21/03/2022



Certidão nº 862315/2022  
06/09/2022, 10:37

Chave de Impressão: Y0w3a

O documento neste ato registrado foi emitido em 21/03/2022 e contém 1 folhas

Digitalizado com CamScanner

CONSTRUTORA MEGA LTDA  
CNPJ: 20.602.388/0001-08  
LUCAS ARAUJO OLIVEIRA  
EMPRESARIO/ENGENHEIRO CIVIL  
CREA: 1114204331





| Item   | Descrição                                                                                                                                                                                                                       | UNID.  | QUANT.   |
|--------|---------------------------------------------------------------------------------------------------------------------------------------------------------------------------------------------------------------------------------|--------|----------|
| 001    | Reforma e Ampliação da Unidade do Sesi Caxias                                                                                                                                                                                   |        |          |
| 01     | SERVIÇOS PRELIMINARES                                                                                                                                                                                                           |        |          |
| 0101   | SERVIÇOS INICIAIS                                                                                                                                                                                                               |        |          |
| 010101 | ELABORAÇÃO DE CRONOGRAMA DETALHADO DOS SERVIÇOS                                                                                                                                                                                 | UNI    | 1,00     |
| 010102 | MONITORAMENTO E REVISÃO DO CRONOGRAMA DOS SERVIÇOS                                                                                                                                                                              | MES    | 15,00    |
| 0102   | LICENÇAS E TAXAS                                                                                                                                                                                                                |        |          |
| 010201 | TAXAS DE PREFEITURA ALVARÁ - CONSTRUÇÃO COMERCIAL                                                                                                                                                                               | m²     | 8.435,00 |
| 010202 | TAXAS DE PREFEITURA HABITE-SE                                                                                                                                                                                                   | UN     | 8.435,00 |
| 010203 | TAXA DE ANOTAÇÃO DE RESPONSABILIDADE TÉCNICA - CREA/CAU                                                                                                                                                                         | UN     | 3,00     |
| 010204 | PLANO DE GERENCIAMENTO DE RESÍDUOS DA CONSTRUÇÃO CIVIL (PGCC)                                                                                                                                                                   | UN     | 1,00     |
| 010205 | ATESTADO PCMSO (NR7) - ANUAL                                                                                                                                                                                                    | UN     | 1,00     |
| 010206 | ATESTADO PPRA (NR9) - ANUAL                                                                                                                                                                                                     | UN     | 1,00     |
| 0103   | INSTALAÇÕES PROVISÓRIAS                                                                                                                                                                                                         |        |          |
| 010301 | TAPUME EM CHAPA GALVANIZADA Nº30, ESP=0,35MM, H=2,00M, EXCLUSIVE PINTURA                                                                                                                                                        | m      | 150,00   |
| 010302 | PLACA DE OBRA EM CHAPA DE AÇO GALVANIZADO                                                                                                                                                                                       | m²     | 8,00     |
| 010303 | PINTURA DE TAPUME COM TINTA ESMALTE AUTOMOTIVA                                                                                                                                                                                  | m²     | 200,00   |
| 010304 | REMANEJAMENTO DE TAPUMES                                                                                                                                                                                                        | m²     | 200,00   |
| 010305 | ALUGUEL CONTAINER/ESCRIÇÃO INCL INST ELET LARG=2,20 COMP=8,20M ALT=2,50M CHAPA AÇO C/NERV TRAPEZ FORRO C/ISOL TERM/Acustico CHASSIS REFORC PISO COMPENS NAVAL EXC TRANSP/CARGA/DESCARGA                                         | MES    | 15,00    |
| 010306 | LOCAÇÃO DE CONTAINER 2,30 X 4,30 M, ALT. 2,50 M, PARA SANITARIO, COM 3 BACIAS, 4 CHUVEIROS, 1 LAVATORIO E 1 MICTÓRIO                                                                                                            | MES    | 15,00    |
| 010307 | BARRACÃO PARA DEPOSITO EM TABUAS DE MADEIRA, COBERTURA EM FIBROCIMENTO 4 MM, INCLUSO PISO ARGAMASSA TRAÇO 1:3 (CIMENTO E AREIA)                                                                                                 | m²     | 20,00    |
| 010308 | MONTAGEM E DESMONTAGEM DE ANDAIME MODULAR FACHADEIRO, COM PISO METÁLICO, PARA EDIFICAÇÕES COM MÚLTIPLOS PAVIMENTOS (EXCLUSIVE ANDAIME E LIMPEZA). AF_11/2017                                                                    | m²     | 1.747,00 |
| 010309 | LOCAÇÃO DE ANDAIME METALICO TIPO FACHADEIRO, LARGURA DE 1,20 M, ALTURA POR PEÇA DE 2,0 M, INCLUINDO SAPATAS, E ITENS NECESSARIOS A INSTALACAO                                                                                   | M2/MES | 1.747,00 |
| 010310 | ENTRADA PROVISORIA DE ENERGIA ELÉTRICA AEREA TRIFASICA 4DA EM POSTE MADEIRA                                                                                                                                                     | UN     | 1,00     |
| 010311 | LIGAÇÃO PREDIAL DE ÁGUA EM MURETA DE CONCRETO, PROVISÓRIA OU DEFINITIVA, COM FORNECIMENTO DE MATERIAL INCLUSIVE MURETA E HIDRÔMETRO, REDE DN 50MM                                                                               | UN     | 1,00     |
| 010312 | EXECUÇÃO DE REFERETÓRIO EM CANTEIRO DE OBRA EM ALVENARIA, NÃO INCLUSO MOBILIÁRIO E EQUIPAMENTOS. AF_02/2016                                                                                                                     | m²     | 20,00    |
| 010313 | SINALIZAÇÃO DIURNA COM TELA TAPUME EM PVC - 10 USOS                                                                                                                                                                             | m      | 700,00   |
| 010314 | SINALIZAÇÃO COM CAVALETE PLÁSTICO DESMONTÁVEL                                                                                                                                                                                   | UN     | 20,00    |
| 010315 | FORNECIMENTO/INSTALACAO LONA PLASTICA PRETA, ESPESSURA 150 MICRAS.                                                                                                                                                              | m²     | 100,00   |
| 010316 | PLACA DE SINALIZAÇÃO NA OBRA EM ALUMÍNIO 15X30CM C/ VINIL APLICADO EM 1 FACE E FIXAÇÃO COM FITA DUPLA FACE (FORNECIMENTO E MONTAGEM)                                                                                            | UN     | 80,00    |
| 02     | MOBILIZAÇÃO E DESMOBILIZAÇÃO                                                                                                                                                                                                    |        |          |
| 0201   | MOBILIZAÇÃO DE MAQUINAS E EQUIPAMENTOS                                                                                                                                                                                          | UN     | 1,00     |
| 0202   | DESMOBILIZAÇÃO DE MAQUINAS E EQUIPAMENTOS                                                                                                                                                                                       | UNI    | 1,00     |
| 03     | ADMINISTRAÇÃO LOCAL                                                                                                                                                                                                             |        |          |
| 0301   | ADMINISTRAÇÃO LOCAL DA OBRA                                                                                                                                                                                                     | MES    | 17,54    |
| 04     | BLOCO ADMINISTRATIVO / AUDITÓRIO                                                                                                                                                                                                |        |          |
| 0401   | DEMOLIÇÕES                                                                                                                                                                                                                      |        |          |
| 040101 | DEMOLIÇÃO DE ALVENARIA DE BLOCO FURADO, DE FORMA MANUAL, SEM REAPROVEITAMENTO. AF_12/2017                                                                                                                                       | m³     | 11,10    |
| 040102 | DEMOLIÇÃO DE DIVISÓRIAS                                                                                                                                                                                                         | m³     | 12,50    |
| 040103 | REMOÇÃO DE ESQUADRIA DE MADEIRA, COM OU SEM BATENTE                                                                                                                                                                             | m²     | 47,12    |
| 040104 | REMOÇÃO DE VASO SANITÁRIO                                                                                                                                                                                                       | UN     | 3,00     |
| 040105 | DEMOLIÇÃO DE PEITORIL DE MÁRMORE                                                                                                                                                                                                | m³     | 4,62     |
| 040106 | REMOÇÃO DE SOLEIRA DE MÁRMORE OU GRANITO                                                                                                                                                                                        | m      | 13,80    |
| 040107 | REMOÇÃO DE INTERRUPTORES/INTOMADAS ELÉTRICAS, DE FORMA MANUAL, SEM REAPROVEITAMENTO. AF_12/2017                                                                                                                                 | UN     | 79,00    |
| 040108 | REMOÇÃO DE LUMINÁRIAS, DE FORMA MANUAL, SEM REAPROVEITAMENTO. AF_12/2017                                                                                                                                                        | UN     | 48,00    |
| 040109 | REMOÇÃO DE CABOS ELÉTRICOS, DE FORMA MANUAL, SEM REAPROVEITAMENTO. AF_12/2017                                                                                                                                                   | M      | 480,00   |
| 040110 | REMOÇÃO DE LOUÇAS, DE FORMA MANUAL, SEM REAPROVEITAMENTO. AF_12/2017                                                                                                                                                            | UN     | 6,00     |
| 040111 | DEMOLIÇÃO DE PISO DE ALTA RESISTÊNCIA                                                                                                                                                                                           | m²     | 252,09   |
| 040112 | DEMOLIÇÃO MANUAL DE PISO EM CONCRETO SIMPLES E/OU CIMENTADO                                                                                                                                                                     | m²     | 111,22   |
| 040113 | DEMOLIÇÃO DE REBOCO                                                                                                                                                                                                             | m²     | 1.293,20 |
| 040114 | REMOÇÃO DE TORNEIRA                                                                                                                                                                                                             | UN     | 4,00     |
| 040115 | DEMOLIÇÃO DE REVESTIMENTO CERÂMICO OU AZULEJO                                                                                                                                                                                   | m²     | 307,89   |
| 040116 | REMOÇÃO DE TUBULAÇÕES (TUBOS E CONEXÕES) DE ÁGUA FRIA, DE FORMA MANUAL, SEM REAPROVEITAMENTO. AF_12/2017                                                                                                                        | M      | 20,02    |
| 0402   | PAVIMENTAÇÃO                                                                                                                                                                                                                    |        |          |
| 040201 | PISO INDUSTRIAL DE ALTA RESISTÊNCIA, ESPESSURA 8CM, INCLUSO JUNTAS DE DILATAÇÃO PLÁSTICAS E POLIMENTO MECANIZADO                                                                                                                | m²     | 354,78   |
| 040202 | REVESTIMENTO CERÂMICO PARA PISO OU PAREDE, 40 X 40 CM, PEI 5, INCENOR, COMUM BRANCO, ANTI-DERRAPANTE, RETIFICADO, REF.82050 OU SIMILAR, APLICADA C/ ARGAMASSA IND. AC-II, REJUNTE ACRÍLICO, EXCETO REGULARIZAÇÃO DE BASE/EMBOÇO | m²     | 13,48    |
| 040203 | LASTRO DE CONCRETO MAGRO, APLICADO EM PISOS OU RADIERS, ESPESSURA DE 5 CM. AF_07_2016                                                                                                                                           | m²     | 354,78   |
| 0403   | ALVENARIA                                                                                                                                                                                                                       |        |          |

Este documento encontra-se registrado no Conselho Regional de Engenharia e Agronomia do Estado do Maranhão, vinculado à Certidão nº 862315/2022, em 21/03/2022 emitida



Certidão nº 862315/2022  
08/09/2022, 10:37  
Chave de Impressão: Yow3a

O documento neste ato registrado foi emitido em 21/03/2022 e contém 28 folhas

Serviço Social da Indústria - SESI  
AV. IRÔNIMO DE ALBUQUERQUE S/N - COIMBAS DO LUIZ - MA. CEP: 65071-750

Leandro Ribeiro de Menezes  
Engenheiro Civil  
Coordenador de Engenharia  
Superintendência Construção

Digitalizado com CamScanner

CONSTRUTORA MEGA LTDA  
CNPJ: 20.602.388/0001-08  
LUCAS ARAUJO OLIVEIRA  
EMPRESARIO/ENGENHEIRO CIVIL  
CREA: 1114204331



Conselho Regional de Engenharia e Agronomia do Estado do Maranhão  
Avenida dos Holandeses, Quadra 35, Lote 8, Calhau, São Luis/MA  
Tel: + 65 (98) 2106-8300 Fax: + 65 (98) 2106-8300 E-mail: faleconosco@creama.org.br



Impresso em: 08/09/2022, às 10:37.





|        |                                                                                                                                                                                                                                                                                              |    |        |
|--------|----------------------------------------------------------------------------------------------------------------------------------------------------------------------------------------------------------------------------------------------------------------------------------------------|----|--------|
| 040301 | ALVENARIA DE VEDAÇÃO DE BLOCOS CERÂMICOS FURADOS NA HORIZONTAL DE 9X14X19CM (ESPESSURA 9CM) DE PAREDES COM ÁREA LÍQUIDA MAIOR OU IGUAL A 8M² SEM VÃOS E ARGAMASSA DE ASSENTAMENTO COM PREPARO EM BETONEIRA. AF_06/2014                                                                       | m² | 91,23  |
| 0404   | REVESTIMENTO                                                                                                                                                                                                                                                                                 |    |        |
| 040401 | REVESTIMENTO CERÂMICO PARA PAREDE, 10 X 10 CM, ELIZABETH, LINHA LUX, CARDINAL, APLICADO COM ARGAMASSA INDUSTRIALIZADA AC-II, REJUNTADO, EXCLUSIVE REGULARIZADO DE BASE OU EMBOÇO - REV 04                                                                                                    | m² | 473,73 |
| 040402 | REVESTIMENTO CERÂMICO PARA PISO OU PAREDE, 30 X 60 CM, LINHA WHITE HOME, ANTÁRTIDA, PORTOBELLO OU SIMILAR, APLICADO COM ARGAMASSA INDUSTRIALIZADA AC-I, REJUNTADO, EXCLUSIVE REGULARIZAÇÃO DE BASE OU EMBOÇO                                                                                 | m² | 61,79  |
| 040403 | CHAPISCO APLICADO EM ALVENARIA (SEM PRESENÇA DE VÃOS) E ESTRUTURAS DE CONCRETO DE FACHADA, COM COLHER DE PEDREIRO. ARGAMASSA TRAÇO 1:3 COM PREPARO EM BETONEIRA 400L. AF_06/2014                                                                                                             | m² | 985,96 |
| 040404 | MASSA ÚNICA, PARA RECEBIMENTO DE PINTURA, EM ARGAMASSA TRAÇO 12:8, PREPARO MANUAL, APLICADA MANUALMENTE EM FACES INTERNAS DE PAREDES, ESPESSURA DE 10MM, COM EXECUÇÃO DE TALISCAS. AF_06/2014                                                                                                | m² | 690,00 |
| 040405 | EMBOÇO, PARA RECEBIMENTO DE CERÂMICA, EM ARGAMASSA TRAÇO 12:8, PREPARO MANUAL, APLICADO MANUALMENTE EM FACES INTERNAS DE PAREDES, PARA AMBIENTE COM ÁREA ENTRE 5M² E 10M², ESPESSURA DE 10MM, COM EXECUÇÃO DE TALISCAS. AF_06/2014                                                           | m² | 597,58 |
| 0405   | PINTURA                                                                                                                                                                                                                                                                                      |    |        |
| 040501 | APLICAÇÃO MANUAL DE PINTURA COM TINTA LÁTEX ACRÍLICA EM PAREDES, DUAS DEMÃOIS. AF_06/2014                                                                                                                                                                                                    | m² | 656,70 |
| 040502 | APLICAÇÃO E LIXAMENTO DE MASSA LÁTEX EM PAREDES, DUAS DEMÃOIS. AF_06/2014                                                                                                                                                                                                                    | m² | 656,70 |
| 040503 | APLICAÇÃO E LIXAMENTO DE MASSA LÁTEX EM TETO, UMA DEMÃO. AF_06/2014                                                                                                                                                                                                                          | m² | 283,04 |
| 040504 | APLICAÇÃO MANUAL DE PINTURA COM TINTA LÁTEX ACRÍLICA EM TETO, DUAS DEMÃOIS. AF_06/2014                                                                                                                                                                                                       | m² | 283,04 |
| 0406   | ESQUADRIAS                                                                                                                                                                                                                                                                                   |    |        |
| 040601 | JANELA DE ALUMÍNIO DE CORRER, 4 FOLHAS, FIXAÇÃO COM PARAFUSO, VEDAÇÃO COM ESPUMA EXPANSIVA PU, COM VIDROS, PADRONIZADA. AF_07/2016                                                                                                                                                           | m² | 27,28  |
| 040602 | JANELA DE ALUMÍNIO DE CORRER, 2 FOLHAS, FIXAÇÃO COM PARAFUSO, VEDAÇÃO COM ESPUMA EXPANSIVA PU, COM VIDROS, PADRONIZADA. AF_07/2016                                                                                                                                                           | m² | 2,42   |
| 040603 | PORTA DE ALUMÍNIO DE ABRIR COM LAMBRI, COM GUARNIÇÃO, FIXAÇÃO COM PARAFUSOS - FORNECIMENTO E INSTALAÇÃO. AF_06/2015                                                                                                                                                                          | m² | 32,34  |
| 0407   | FORRO                                                                                                                                                                                                                                                                                        |    |        |
| 040701 | FORRO DE GESSO ACARTONADO, COR BRANCA, PLACA 1243 X 618MM, MARCA GYPSUM, MODELO FGE OU SIMILAR, INSTALADO                                                                                                                                                                                    | m² | 2,50   |
| 0408   | COBERTURA                                                                                                                                                                                                                                                                                    |    |        |
| 040801 | REMOÇÃO DE TELHAS, DE FIBROCIMENTO, METÁLICA E CERÂMICA, DE FORMA MANUAL, COM REAPROVEITAMENTO DE 50%. AF_12/2017                                                                                                                                                                            | m² | 385,32 |
| 040802 | TRAMA DE MADEIRA COMPOSTA POR RIPAS, CAIBROS E TERÇAS PARA TELHADOS DE ATÉ 2 ÁGUAS PARA TELHA DE ENCAIXE DE CERÂMICA OU DE CONCRETO, 40% DO TELhado, INCLUSIVE TRANSPORTE VERTICAL. AF_12/2015                                                                                               | m² | 231,16 |
| 040803 | RETRADA E REASSENTAMENTO DE MADEIRAMENTO PARA TELHAS CERÂMICAS                                                                                                                                                                                                                               | m² | 385,32 |
| 040804 | TELHAMENTO COM TELHA CERÂMICA CAPA-CANAL, TIPO COLONIAL, COM ATÉ 2 ÁGUAS, 50% DO TELhado, INCLUSIVE TRANSPORTE VERTICAL. AF_06/2016                                                                                                                                                          | m² | 192,66 |
| 040805 | RECOLOCAÇÃO DE TELHAS CERÂMICAS TIPO FRANCESA, 50% DO TELhado, CONSIDERANDO REAPROVEITAMENTO DE MATERIAL                                                                                                                                                                                     | m² | 192,66 |
| 040806 | EMASSAMENTO DE BEIRAL DE TELHA CERÂMICA                                                                                                                                                                                                                                                      | m  | 88,22  |
| 040807 | CUMEIRA PARA TELHA CANAL REDONDA, DIMENSÕES 20 X 41,5CM, INCLUSIVE EMASSAMENTO                                                                                                                                                                                                               | m  | 53,35  |
| 040808 | EMASSAMENTO DE CUMEIRA COM TELHA CERÂMICA                                                                                                                                                                                                                                                    | m  | 53,35  |
| 0409   | DIVISÓRIAS                                                                                                                                                                                                                                                                                   |    |        |
| 040901 | PAREDE COM PLACAS DE GESSO ACARTONADO (DRYWALL), PARA USO INTERNO COM DUAS FACES DUPLAS E ESTRUTURA METÁLICA COM GUIAS DUPLAS, SEM VÃOS. AF_06/2017                                                                                                                                          | m² | 54,33  |
| 0410   | LOUÇAS E METAIS                                                                                                                                                                                                                                                                              |    |        |
| 041001 | CUBA DE EMBUTIR OVAL EM LOUÇA BRANCA, 35 X 50CM OU EQUIVALENTE - FORNECIMENTO E INSTALAÇÃO. AF_12/2013                                                                                                                                                                                       | UN | 1,00   |
| 041002 | DUCHA MANUAL COM REGISTRO, LINHA ASPEN, REF. 1684 C35 ACT, DA DECA OU SIMILAR                                                                                                                                                                                                                | UN | 4,00   |
| 041003 | VASO SANITÁRIO SIFONADO COM CAIXA ACOPLADA LOUÇA BRANCA - FORNECIMENTO E INSTALAÇÃO. AF_12/2013                                                                                                                                                                                              | UN | 2,00   |
| 041004 | VASO SANITÁRIO CONVENCIONAL P/DEFICIENTES FÍSICOS, LINHA CONFORTO VOGUE PLUS P51, DECA OU SIMILAR, C/ASSENTO DECA AP.516.37 OU SIMILAR, C/DE FIXAÇÃO DECA SP13 OU SIMILAR, ANEL VEDAÇÃO, TUBO LIGAÇÃO CROMADO, ENGATE PLÁSTICO, EXCETO C/ DESCARGA                                           | UN | 2,00   |
| 041005 | ASSENTO PLÁSTICO, UNIVERSAL, BRANCO, PARA VASO SANITÁRIO, TIPO CONVENCIONAL, INCEPA OU SIMILAR                                                                                                                                                                                               | UN | 2,00   |
| 041006 | LAVATÓRIO LOUÇA BRANCA SUSPENSO, 29,5 X 38CM OU EQUIVALENTE, PADRÃO POPULAR, INCLUSIVE SIFÃO TIPO GARRAFA EM PVC, VÁLVULA E ENGATE FLEXÍVEL 30CM EM PLÁSTICO E TORNEIRA CROMADA DE MESA, PADRÃO POPULAR - FORNECIMENTO E INSTALAÇÃO. AF_12/2013                                              | UN | 2,00   |
| 041007 | TANQUE DE MÁRMORE SINTÉTICO COM COLUNA, 22L OU EQUIVALENTE, INCLUSIVE SIFÃO FLEXÍVEL EM PVC, VÁLVULA PLÁSTICA E TORNEIRA DE METAL CROMADO PADRÃO POPULAR - FORNECIMENTO E INSTALAÇÃO. AF_12/2013                                                                                             | UN | 1,00   |
| 041008 | BANCADA DE GRANITO CINZA POLIDO 150 X 60 CM, COM CUBA DE EMBUTIR DE AÇO INOXIDÁVEL MÉDIA, VÁLVULA AMERICANA EM METAL CROMADO, SIFÃO FLEXÍVEL EM PVC, ENGATE FLEXÍVEL 30 CM, TORNEIRA CROMADA LONGA DE PAREDE, 1/2 OU 3/4, PARA PIA DE COZINHA, PADRÃO POPULAR - FORNEC. E INSTAL. AF_12/2013 | UN | 2,00   |
| 041009 | TORNEIRA DE PAREDE, CROMADA, FECHAMENTO AUTOMÁTICO, BIOPRESS, REF. 1182-BIO, DA FABRIMAR OU SIMILAR                                                                                                                                                                                          | UN | 1,00   |
| 041010 | BARRA DE APOIO, RETA, FIXA, EM AÇO INOX, L=80CM, D=1 1/2", JACKWAL OU SIMILAR                                                                                                                                                                                                                | UN | 2,00   |
| 041011 | BARRA DE APOIO, RETA, FIXA, EM AÇO INOX, L=80CM, D=1 1/2", JACKWAL OU SIMILAR                                                                                                                                                                                                                | UN | 2,00   |
|        | CHUVEIRO EM AÇO ANTI-VANDALISMO                                                                                                                                                                                                                                                              | UN | 2,00   |

Este documento encontra-se registrado no Conselho Regional de Engenharia e Agronomia do Estado do Maranhão, vinculado à Certidão nº 862315/2022, emitida em 21/03/2022



Certidão nº 862315/2022  
06/09/2022, 10:37  
Chave de Impressão: Y0wda  
documento neste ato registrado foi emitido em 21/03/2022 e contém 28 folhas

Serviço Social da Indústria - SESI  
AV. JERÔNIMO DE ALBUQUERQUE S/N - COIMBASÃO LUÍS - MA. CEP: 65071-750

Leandro Ribeiro Mendes  
Engenheiro Civil  
Coordenador de Engenharia  
Supervisão de Qualidade

Digitalizado com CamScanner

CONSTRUTORA MEGA LTDA  
CNPJ: 20.602.388/0001-08  
LUCAS ARAUJO OLIVEIRA  
EMPRESÁRIO/ENGENHEIRO CIVIL  
CREA: 11144204831



Conselho Regional de Engenharia e Agronomia do Estado do Maranhão  
Avenida dos Holandeses, Quadra 35, Lote 8, Calhau, São Luís/MA  
Tel: + 55 (98) 2106-8300 Fax: + 55 (98) 2106-8300 E-mail: fefaconosco@creama.org.br



Impresso em: 06/09/2022, às 10:37.



| Item   | Descrição                                                                                                                                                                                                                          | Unidade | Valor    |
|--------|------------------------------------------------------------------------------------------------------------------------------------------------------------------------------------------------------------------------------------|---------|----------|
| 0411   | DIVERSOS                                                                                                                                                                                                                           |         |          |
| 041101 | ESPELHO CRISTAL, ESPESURA 4MM, COM PARAFUSOS DE FIXAÇÃO, SEM MOLDURA                                                                                                                                                               | m²      | 2,00     |
| 041102 | SOLEIRA EM GRANITO CINZA ANDORINHA, L= 15 CM, E=2 CM                                                                                                                                                                               | m²      | 14,60    |
| 041103 | PEITORIL GRANITO CINZA POLIDO, C/LARGURA = 17 CM, ESP = 2 CM                                                                                                                                                                       | m²      | 26,80    |
| 041104 | BANCADA EM GRANITO CINZA ANDORINHA, E=2CM                                                                                                                                                                                          | m²      | 1,10     |
| 041105 | CONCRETO ARMADO PARA PLARES E VIGAS                                                                                                                                                                                                | m³      | 0,26     |
| 041106 | VISOR EM ALUMÍNIO COM VIDRO TEMPERADO 10MM<br>CERA DE CARNAÚBA                                                                                                                                                                     | m²      | 3,75     |
|        | BANCADA DE GRANITO VERDE UBATUBA                                                                                                                                                                                                   | m²      | 232,23   |
| 65     | BLOCO DA PEDAGOGIA 7 SALAS DE AULAS                                                                                                                                                                                                | m²      | 0,96     |
| 0501   | DEMOLIÇÕES                                                                                                                                                                                                                         |         |          |
| 050101 | DEMOLIÇÃO DE ALVENARIA DE BLOCO FURADO, DE FORMA MANUAL, SEM REAPROVEITAMENTO. AF_12/2017                                                                                                                                          | m³      | 43,75    |
| 050102 | REMOÇÃO DE ESQUADRIA DE MADEIRA, COM OU SEM BATENTE                                                                                                                                                                                | m²      | 105,62   |
| 050103 | REMOÇÃO DE SOLEIRA DE MÁRMORE OU GRANITO                                                                                                                                                                                           | m²      | 35,80    |
| 050104 | DEMOLIÇÃO DE PEITORIL DE MÁRMORE                                                                                                                                                                                                   | m²      | 101,48   |
| 050105 | DEMOLIÇÃO DE ALVENARIA DE ELEMENTOS VAZADOS (COBOGÓ), SEM REAPROVEITAMENTO                                                                                                                                                         | m³      | 1,71     |
| 050106 | REMOÇÃO DE INTERRUPTORES/TOMADAS ELÉTRICAS, DE FORMA MANUAL, SEM REAPROVEITAMENTO. AF_12/2017                                                                                                                                      | UN      | 50,00    |
| 050107 | REMOÇÃO DE LUMINÁRIAS, DE FORMA MANUAL, SEM REAPROVEITAMENTO. AF_12/2017                                                                                                                                                           | UN      | 107,00   |
| 050108 | REMOÇÃO DE CABOS ELÉTRICOS, DE FORMA MANUAL, SEM REAPROVEITAMENTO. AF_12/2017                                                                                                                                                      | m       | 1.567,77 |
| 050109 | REMOÇÃO DE VASO SANITÁRIO                                                                                                                                                                                                          | UN      | 22,00    |
| 050110 | REMOÇÃO DE TORNEIRA                                                                                                                                                                                                                | UN      | 22,00    |
| 050111 | DEMOLIÇÃO MANUAL DE PISO EM CONCRETO SIMPLES E/OU CIMENTADO                                                                                                                                                                        | m²      | 248,78   |
| 050112 | DEMOLIÇÃO DE REVESTIMENTO CERÂMICO OU AZULEJO                                                                                                                                                                                      | m²      | 1.633,94 |
| 050113 | DEMOLIÇÃO DE REBOCO                                                                                                                                                                                                                | m²      | 4.018,94 |
| 050114 | REMOÇÃO DE TUBULAÇÕES (TUBOS E CONEXÕES) DE ÁGUA FRIA, DE FORMA MANUAL, SEM REAPROVEITAMENTO. AF_12/2017                                                                                                                           | m       | 185,66   |
| 050115 | DEMOLIÇÃO DE PISO CERÂMICO OU LADRILHO                                                                                                                                                                                             | m²      | 356,41   |
| 050116 | RETRADA BANCADAS E BANCAS                                                                                                                                                                                                          | m²      | 16,94    |
| 0502   | PAVIMENTAÇÃO                                                                                                                                                                                                                       |         |          |
| 050201 | POLIMENTO DE PISO DE ALTA RESISTÊNCIA (EXISTENTE)                                                                                                                                                                                  | m²      | 563,97   |
| 050202 | REVESTIMENTO CERÂMICO PARA PISO OU PAREDE, 48 X 48 CM, PEI 5, INCENOR, COMUM BRANCO, ANTI DERRAPANTE, RETIFICADO, REF.82650 OU SIMILAR, APLICADA C/ ARGAMASSA IND. AC-1, REJUNTE ACRÍLICO, EXCETO REGULARIZAÇÃO DE BASE/EMBOÇO     | m²      | 308,20   |
| 050203 | PISO VINÍLICO 18,4 X 95 CM, E = 3 MM, REF.AMBIENTA RÚSTICO (FADEMAC OU SIMILAR) - FORNECIMENTO E INSTALAÇÃO                                                                                                                        | m²      | 110,00   |
| 050204 | POLIMENTO DE PISO EM GRANITO                                                                                                                                                                                                       | m²      | 21,84    |
| 050205 | LASTRO DE CONCRETO MAGRO, APLICADO EM PISOS OU RADIEIS, ESPESURA DE 5 CM. AF_07_2018                                                                                                                                               | m²      | 368,70   |
|        | PISO INDUSTRIAL                                                                                                                                                                                                                    |         | 248,00   |
| 0503   | ALVENARIA                                                                                                                                                                                                                          |         |          |
| 050301 | ALVENARIA DE VEDAÇÃO DE BLOCOS CERÂMICOS FURADOS NA HORIZONTAL DE 9X14X19CM (ESPESURA 8CM) DE PAREDES COM ÁREA LÍQUIDA MAIOR OU IGUAL A 6M² SEM VÃOS E ARGAMASSA DE ASSENTAMENTO COM PREPARO EM BETONEIRA. AF_06/2014              | m²      | 6,00     |
| 0504   | REVESTIMENTO                                                                                                                                                                                                                       |         |          |
| 050401 | REVESTIMENTO CERÂMICO PARA PAREDE, 10 X 10 CM, ELIZABETH, LINHA LUX CARDINAL, APLICADO COM ARGAMASSA INDUSTRIALIZADA AC-1, REJUNTADO, EXCLUSIVE REGULARIZAÇÃO DE BASE OU EMBOÇO - REV 04                                           | m²      | 1.418,24 |
| 050402 | REVESTIMENTO CERÂMICO PARA PISO OU PAREDE, 30 X 60 CM, LINHA WHITE HOME, ANTÁRTIDA, PORTOBELLO OU SIMILAR, APLICADO COM ARGAMASSA INDUSTRIALIZADA AC-1, REJUNTADO, EXCLUSIVE REGULARIZAÇÃO DE BASE OU EMBOÇO                       | m²      | 248,00   |
| 050403 | REVESTIMENTO CERÂMICO PARA PAREDE, 5 X 15 CM, LINHA BRICK GOLD, PORTOBELLO OU SIMILAR, APLICADO COM ARGAMASSA INDUSTRIALIZADA AC-1, REJUNTADO, EXCLUSIVE REGULARIZAÇÃO DE BASE OU EMBOÇO                                           | m²      | 12,47    |
| 050404 | CHAPISCO APLICADO EM ALVENARIA (SEM PRESENÇA DE VÃOS) E ESTRUTURAS DE CONCRETO DE FACHADA, COM COLHER DE PEDREIRO. ARGAMASSA TRAÇO 1:3 COM PREPARO EM BETONEIRA 400L. AF_06/2014                                                   | m²      | 3.175,83 |
| 050405 | MASSA ÚNICA, PARA RECEBIMENTO DE PINTURA, EM ARGAMASSA TRAÇO 1:2,8, PREPARO MANUAL, APLICADA MANUALMENTE EM FACES INTERNAS DE PAREDES, ESPESURA DE 10MM, COM EXECUÇÃO DE TALISCAS. AF_06/2014                                      | m²      | 828,31   |
| 050406 | EMBOÇO, PARA RECEBIMENTO DE CERÂMICA, EM ARGAMASSA TRAÇO 1:2,8, PREPARO MANUAL, APLICADO MANUALMENTE EM FACES INTERNAS DE PAREDES, PARA AMBIENTE COM ÁREA ENTRE 5M² E 10M², ESPESURA DE 10MM, COM EXECUÇÃO DE TALISCAS. AF_06/2014 | m²      | 1.604,08 |
| 0505   | PINTURA                                                                                                                                                                                                                            |         |          |
| 050501 | APLICAÇÃO MANUAL DE PINTURA COM TINTA LÁTEX ACRÍLICA EM PAREDES, DUAS DEMÃOS. AF_06/2014                                                                                                                                           | m²      | 1.604,61 |
| 050502 | APLICAÇÃO E LIXAMENTO DE MASSA LÁTEX EM PAREDES, DUAS DEMÃOS. AF_06/2014                                                                                                                                                           | m²      | 1.604,61 |
| 050503 | APLICAÇÃO MANUAL DE PINTURA COM TINTA LÁTEX ACRÍLICA EM TETO, DUAS DEMÃOS. AF_06/2014                                                                                                                                              | m²      | 848,17   |
| 0506   | ESQUADRIAS                                                                                                                                                                                                                         |         |          |
| 050601 | PORTA DE ALUMÍNIO DE ABRIR COM LAMBRI, COM GUARNIÇÃO, FIXAÇÃO COM PARAFUSOS - FORNECIMENTO E INSTALAÇÃO. AF_08/2015                                                                                                                | m²      | 64,98    |
| 0507   | JANELA DE ALUMÍNIO DE CORRER, 4 FOLHAS, FIXAÇÃO COM PARAFUSO, VEDAÇÃO COM ESPUMA EXPANSIVA PU, COM VIDROS, PADRONIZADA AF_07/2018                                                                                                  | m²      | 10,20    |
| 0508   | JANELA DE ALUMÍNIO DE CORRER, 2 FOLHAS, FIXAÇÃO COM PARAFUSO, VEDAÇÃO COM ESPUMA EXPANSIVA PU, COM VIDROS, PADRONIZADA AF_07/2018                                                                                                  | m²      | 58,02    |

Este documento encontra-se registrado no Conselho Regional de Engenharia e Agronomia do Estado do Maranhão, vinculado à Certidão nº 862315/2022, em 21/03/2022 emitida



*[Handwritten signature]*

Certidão nº 862315/2022  
06/09/2022, 10:37  
Chave de Impressão: Yow3a  
O documento neste ato registrado foi emitido em 21/03/2022 e contém 28 folhas

Serviço Social da Indústria - SESI  
AV. ILRÔNIMO DE ALBUQUERQUE S/N - COIMBAS DO LUÍS - MA. CEP: 65071-750

Leandro Ribeiro Mendes  
Engenheiro CREA  
Coordenador da Engenharia  
Supervisão e Controle

Digitalizado com CamScanner

CONSTRUTORA MEGA LTDA  
CNPJ: 20.602.388/0001-08  
LUCAS ARAUJO OLIVEIRA  
EMPRESÁRIO/ENGENHEIRO CIVIL  
CREA: 1114294531





|        |                                                                                                                                                                                                                                                                                            |    |        |
|--------|--------------------------------------------------------------------------------------------------------------------------------------------------------------------------------------------------------------------------------------------------------------------------------------------|----|--------|
| 050604 | PINTURA DE GRADIL METÁLICO, CONFECCIONADO COM BARRAS CHATA 1 1/4" X 3/16", EM MÓDULOS 16X16CM, OU TUBOLINHO 20X10CM, COM 01 DEMÃO DE TINTA ANTI-CORROSIVA - ZARÇAO E 02 DEMÃOS DE ESMALTE SINTÉTICO (MEDIR SOMENTE UMA VEZ)                                                                | m² | 40,63  |
| 050605 | PORTA DE VIDRO TEMPERADO, 0,6X2,10M, ESPESSURA 10MM, INCLUSIVE ACESSÓRIOS                                                                                                                                                                                                                  | UN | 1,00   |
| 050701 | FÓRRO DE GESSO ACARTONADO, COR BRANCA, PLACA 1243 X 818MM, MARCA GYPSUM, MODELO FGE OU SIMILAR, INSTALADO                                                                                                                                                                                  | m² | 56,52  |
| 050801 | REMOÇÃO DE TELHAS, DE FIBROCEMENTO, METÁLICA E CERÂMICA, DE FORMA MANUAL, SEM REAPROVEITAMENTO. AF_12/2017                                                                                                                                                                                 | m² | 480,20 |
| 050802 | TRAMA DE MADEIRA COMPOSTA POR RIPAS, CAIBROS E TERÇAS PARA TELHADOS DE MAIS QUE 2 ÁGUAS. PARA TELHA DE ENCAIXE DE CERÂMICA OU DE CONCRETO, INCLUSO TRANSPORTE VERTICAL. AF_12/2015                                                                                                         | m² | 288,12 |
| 050803 | RETRADA E REASSENTAMENTO DE MADEIRAMENTO PARA TELHAS CERÂMICAS                                                                                                                                                                                                                             | m² | 480,20 |
| 050804 | TELHAMENTO COM TELHA CERÂMICA CAPA-CANAL, TIPO COLONIAL, COM MAIS DE 2 ÁGUAS, INCLUSO TRANSPORTE VERTICAL. AF_06/2016                                                                                                                                                                      | m² | 240,10 |
| 050805 | RECOLOCAÇÃO DE TELHAS CERÂMICAS TIPO FRANCESA, CONSIDERANDO REAPROVEITAMENTO DE MATERIAL                                                                                                                                                                                                   | m² | 240,10 |
| 050806 | EMASSAMENTO DE BEIRAL DE TELHA CERÂMICA                                                                                                                                                                                                                                                    | m  | 228,68 |
| 050807 | CUMEIRA PARA TELHA CANAL REDONDA, DIMENSÕES 20 X 41,5CM, INCLUSIVE EMASSAMENTO                                                                                                                                                                                                             | m  | 132,62 |
| 050808 | EMASSAMENTO DE CUMEIRA COM TELHA CERÂMICA                                                                                                                                                                                                                                                  | m  | 132,62 |
| 050901 | DIVISÓRIA EM GRANITO VERDE UBATUBA, POLIDO DOS DOIS LADOS, ACABAMENTO BOLEADO, E= 2CM, ASSENTADO COM ARGAMASSA TRACO 14, ARREIMATE EM CIMENTO BRANCO, EXCLUSIVE FERRAGENS                                                                                                                  | m² | 84,17  |
| 050902 | PAREDE COM PLACAS DE GESSO ACARTONADO (DRYWALL), PARA USO INTERNO COM DUAS FACES DUPLAS E ESTRUTURA METÁLICA COM GUIAS DUPLAS, SEM VÃOS. AF_06/2017                                                                                                                                        | m² | 80,76  |
| 051001 | CUBA DE EMBUTIR OVAL EM LOUÇA BRANCA, 35 X 50CM OU EQUIVALENTE - FORNECIMENTO E INSTALAÇÃO. AF_12/2013                                                                                                                                                                                     | UN | 22,00  |
| 051002 | VASO SANITÁRIO SIFONADO COM CAIXA ACOPLADA LOUÇA BRANCA - FORNECIMENTO E INSTALAÇÃO. AF_12/2013                                                                                                                                                                                            | UN | 19,00  |
| 051003 | VASO SANITÁRIO CONVENCIONAL P/DEFICIENTES FÍSICOS, LINHA CONFORTO VOGUE PLUS P51, DECA OU SIMILAR, C/ASSENTO DECA AP.516.37 OU SIMILAR, C/IDE FIXAÇÃO DECA SP13 OU SIMILAR, ANEL VEDAÇÃO, TUBO LIGAÇÃO CROMADO, ENGATE PLÁSTICO, EXCETO C/ DESCARGA                                        | UN | 2,00   |
| 051004 | ASSENTO PLÁSTICO, UNIVERSAL, BRANCO, PARA VASO SANITÁRIO, TIPO CONVENCIONAL, INCEPA OU SIMILAR                                                                                                                                                                                             | UN | 19,00  |
| 051005 | MICRORIO SIFONADO DE LOUÇA BRANCA - COM PERTENCES, COM REGISTRO DE PRESSÃO 1/2" COM CANOPLA CROMADA ACABAMENTO SIMPLES E CONJUNTO PARA FIXAÇÃO - FORNECIMENTO E INSTALAÇÃO                                                                                                                 | UN | 10,00  |
| 051006 | TORNEIRA DE PAREDE, CROMADA, FECHAMENTO AUTOMÁTICO, BIOPRESS, REF. 1182-BIO, DA FABRIMAR OU SIMILAR                                                                                                                                                                                        | UN | 22,00  |
| 051007 | BARRA DE APOIO, RETA, FIXA, EM AÇO INOX, L=80CM, D=1 1/2", JACKWAL OU SIMILAR                                                                                                                                                                                                              | UN | 2,00   |
| 051008 | CHUVEIRO EM AÇO ANTI-VANDALISMO                                                                                                                                                                                                                                                            | UN | 12,00  |
| 051009 | BARRA DE APOIO, RETA, FIXA, EM AÇO INOX, L=90CM, D=1 1/2", JACKWAL OU SIMILAR                                                                                                                                                                                                              | UN | 2,00   |
| 051010 | LAVATÓRIO LOUÇA BRANCA SUSPENSO, 28,5 X 39CM OU EQUIVALENTE, PADRÃO POPULAR, INCLUSO SIFÃO TIPO GARRAFA EM PVC, VÁLVULA E ENGATE FLEXÍVEL 30CM EM PLÁSTICO E TORNEIRA CROMADA DE MESA, PADRÃO POPULAR - FORNECIMENTO E INSTALAÇÃO. AF_12/2013                                              | UN | 2,00   |
| 051011 | BANCADA DE GRANITO CINZA POLIDO 150 X 60 CM, COM CUBA DE EMBUTIR DE AÇO INOXÍVEL MÉDIA, VÁLVULA AMERICANA EM METAL CROMADO, SIFÃO FLEXÍVEL EM PVC, ENGATE FLEXÍVEL 30 CM, TORNEIRA CROMADA LONGA DE PAREDE, 1/2 OU 3/4, PARA PIA DE COZINHA, PADRÃO POPULAR - FORNEC. E INSTAL. AF_12/2013 | UN | 3,00   |
| 051101 | ESPELHO CRISTAL, ESPESSURA 4MM, COM PARAFUSOS DE FIXAÇÃO, SEM MOLDURA                                                                                                                                                                                                                      | m² | 41,68  |
| 051102 | SOLEIRA EM GRANITO CINZA ANDORINHA, L=16 CM, E=2 CM                                                                                                                                                                                                                                        | m  | 35,80  |
| 051103 | PEITORIL GRANITO CINZA POLIDO, C/LARGURA = 17 CM, ESP = 2 CM                                                                                                                                                                                                                               | m  | 101,48 |
| 051104 | BANCADA EM GRANITO CINZA ANDORINHA, E=2CM                                                                                                                                                                                                                                                  | m² | 19,32  |
| 051105 | DESMONTAGEM DE ESTRUTURA METÁLICA COM RETIRADA DE SOLDA E CORTE DE PEÇAS POR MEIO DE LIXADEIRA                                                                                                                                                                                             | m² | 27,20  |
| 051106 | VISOR EM ALUMÍNIO COM VIDRO TEMPERADO 10MM                                                                                                                                                                                                                                                 | m² | 13,25  |
|        | MUDANÇA DE TIPO DE APLICAÇÃO DO EMASSAMENTO DE FACHADA DE MASSA PVA PARA ACRÍLICA                                                                                                                                                                                                          | m² | 1,00   |
|        | PONTO DE TOMADA RESIDENCIAL INCLUINDO TOMADA PISO TIPO UNHA 10A/250V, CAIXA ELÉTRICA, ELETRODUTO, CABO, RASGO, QUEBRA E CHUMBAMENTO. AF_01/2016                                                                                                                                            | m² | 10,00  |
|        | PONTO PARA CABEAMENTO ESTRUTURADO EM PISO COM RJ45 DE PISO E CABO UTP CAT 6                                                                                                                                                                                                                | m² | 43,60  |
|        | DEMOLIÇÃO DE PEITORIL DE MÁRMORE                                                                                                                                                                                                                                                           | m² | 89,04  |
|        | REGULARIZAÇÃO MANUAL                                                                                                                                                                                                                                                                       | m² | 56,75  |
|        | DEMOLIÇÃO DE CONCRETO SIMPLES COM MARTELETE                                                                                                                                                                                                                                                | m³ | 19,71  |
|        | ALVENARIA DE VEDAÇÃO DE BLOCOS CERÂMICOS FURADOS NA HORIZONTAL DE 0X14X10CM (ESPESSURA 9CM) DE PAREDES COM ÁREA LÍQUIDA MAIOR OU IGUAL A 0M² SEM VÃOS E ARGAMASSA DE ASSENTAMENTO COM PREPARO EM BETONEIRA. AF_06/2014                                                                     | m³ | 41,54  |
|        | RODAPÉ EM GRANITO ALTURA 10 CM                                                                                                                                                                                                                                                             | m  | 35,69  |
|        | PINTURA                                                                                                                                                                                                                                                                                    | m² | 13,76  |
|        | Piso em granito verde Ubatuba                                                                                                                                                                                                                                                              | m² | 7,51   |
|        | GRANITO BRANCO ITAUNAS EM PAREDES                                                                                                                                                                                                                                                          | m² | 7,81   |

Este documento encontra-se registrado no Conselho Regional de Engenharia e Agronomia do Estado do Maranhão, vinculado à Certidão nº 862315/2022, em 21/03/2022.



Certidão nº 862315/2022  
06/09/2022, 10:37  
Chave de Impressão: Y0w3a  
O documento neste ato registrado foi emitido em 21/03/2022 e contém 28 folhas

Serviço Social da Indústria - SESI  
AV. HIRÔNIMO DE ALBUQUERQUE S/N - COIAMAÇÃO LUIS - MA. CEP: 65071-750

Leandro Nunes Mendes  
Engenheiro Civil  
Coordenador de Engenharia  
Supervisão Construção

Digitalizado com CamScanner

CONSTRUTORA MEGA LTDA  
CNPJ: 20.602.388/0001-08  
LUCAS ARAUJO OLIVEIRA  
EMPRESARIO/ENGENHEIRO CIVIL  
CREA: 1114204331

Conselho Regional de Engenharia e Agronomia do Estado do Maranhão  
Avenida dos Holandeses, Quadra 35, Lote 8, Calhau, São Luís/MA  
Tel: + 55 (98) 2106-8300 Fax: + 55 (98) 2106-8300 E-mail: faturaconosco@creama.org.br



Impresso em: 06/09/2022, às 10:37.





GRAUTE FGR-15 MPA; TRAÇO 1:0,04:2,0:2,4 (CIMENTO/ CAL/ AREIA GROSSA/ BRITA 0) - PREPARO MECÂNICO COM BETONEIRA 400 L. AF. 02/2015

m³ 431,31

**BLOCO DA CLÍNICA 7 ALTOXARIFADO OPERACIONAL**

| Item   | Descrição                                                                                                                                                                                                                            | Unidade | Quantidade |
|--------|--------------------------------------------------------------------------------------------------------------------------------------------------------------------------------------------------------------------------------------|---------|------------|
| 0601   | <b>DEMOLIÇÕES</b>                                                                                                                                                                                                                    |         |            |
| 060101 | DEMOLIÇÃO DE ALVENARIA DE BLOCO FURADO, DE FORMA MANUAL, SEM REAPROVEITAMENTO. AF. 12/2017                                                                                                                                           | m³      | 26,59      |
| 060102 | REMOÇÃO DE ESQUADRIA DE MADEIRA, COM OU SEM BATETE                                                                                                                                                                                   | m²      | 47,93      |
| 060103 | REMOÇÃO DE VASO SANITÁRIO                                                                                                                                                                                                            | un      | 4,00       |
| 060104 | REMOÇÃO DE SOLEIRA DE MARMORE OU GRANITO                                                                                                                                                                                             | m       | 13,20      |
| 060105 | DEMOLIÇÃO DE PEITORIL DE MARMORE                                                                                                                                                                                                     | m³      | 24,30      |
| 060106 | REMOÇÃO DE INTERRUPTORES/TOMADAS ELÉTRICAS, DE FORMA MANUAL, SEM REAPROVEITAMENTO. AF. 12/2017                                                                                                                                       | UN      | 84,00      |
| 060107 | REMOÇÃO DE LUMINÁRIAS, DE FORMA MANUAL SEM REAPROVEITAMENTO. AF. 12/2017                                                                                                                                                             | UN      | 56,00      |
| 060108 | REMOÇÃO DE CABOS ELÉTRICOS, DE FORMA MANUAL, SEM REAPROVEITAMENTO. AF. 12/2017                                                                                                                                                       | M       | 520,65     |
| 060109 | REMOÇÃO DE LOUÇAS, DE FORMA MANUAL, SEM REAPROVEITAMENTO. AF. 12/2017                                                                                                                                                                | UN      | 6,00       |
| 060110 | REMOÇÃO DE TUBULAÇÕES (TUBOS E CONEXÕES) DE ÁGUA FRIA, DE FORMA MANUAL, SEM REAPROVEITAMENTO. AF. 12/2017                                                                                                                            | M       | 55,33      |
| 060111 | DEMOLIÇÃO DE PISO CERÂMICO OU LADRILHO                                                                                                                                                                                               | m²      | 72,16      |
| 060112 | DEMOLIÇÃO DE PISO DE ALTA RESISTÊNCIA                                                                                                                                                                                                | m²      | 170,66     |
| 060113 | DEMOLIÇÃO DE REBOCO                                                                                                                                                                                                                  | m²      | 1.260,28   |
| 060114 | DEMOLIÇÃO MANUAL DE PISO EM CONCRETO SIMPLES E/OU CIMENTADO                                                                                                                                                                          | m²      | 77,40      |
| 0602   | <b>PAVIMENTAÇÃO</b>                                                                                                                                                                                                                  |         |            |
| 060201 | PISO INDUSTRIAL DE ALTA RESISTÊNCIA, ESPESSURA 80MM, INCLUSIVE JUNTAS DE DILATAÇÃO PLÁSTICAS E POLIMENTO MECANIZADO                                                                                                                  | m²      | 248,06     |
| 060202 | REVESTIMENTO CERÂMICO PARA PISO OU PAREDE, 48 X 48 CM, PEI 5, INCENOR, COMUM BRANCO, ANTI-DERRAPANTE, RETIFICADO, REF. 62650 OU SIMILAR, APLICADA C/ ARGAMASSA IND. AC-II, REJUNTE ACRÍLICO, EXCETO REGULARIZAÇÃO DE BASE/EMBOÇO     | m²      | 72,16      |
| 060203 | LASTRO DE CONCRETO MAGRO, APLICADO EM PISOS OU RADIEIS, ESPESSURA DE 5 CM. AF. 07_2016                                                                                                                                               | m²      | 320,22     |
| 0603   | <b>ALVENARIA</b>                                                                                                                                                                                                                     |         |            |
| 060301 | ALVENARIA DE VEDAÇÃO DE BLOCOS CERÂMICOS FURADOS NA HORIZONTAL, DE 6X14X19CM (ESPESSURA 9CM) DE PAREDES COM ÁREA LÍQUIDA MAIOR OU IGUAL A 6M² SEM VÃOS E ARGAMASSA DE ASSENTAMENTO COM PREPARO EM BETONEIRA. AF. 06/2014             | m²      | 24,77      |
| 0604   | <b>REVESTIMENTO</b>                                                                                                                                                                                                                  |         |            |
| 060401 | REVESTIMENTO CERÂMICO PARA PAREDE, 10 X 10 CM, ELIZABETH, LINHA LUX CARDINAL, APLICADO COM ARGAMASSA INDUSTRIALIZADA AC-II, REJUNTADO, EXCLUSIVE REGULARIZADO DE BASE OU EMBOÇO - REV 04                                             | m²      | 421,68     |
| 060402 | REVESTIMENTO CERÂMICO PARA PISO OU PAREDE, 30 X 60 CM, PORCELANATO, LINHA WHITE HOME, ANTÁRTIDA, PORTOBELLO OU SIMILAR, APLICADO COM ARGAMASSA INDUSTRIALIZADA AC-I, REJUNTADO, EXCLUSIVE REGULARIZAÇÃO DE BASE OU EMBOÇO            | m²      | 31,35      |
| 060403 | CHAPISCO APLICADO EM ALVENARIA (SEM PRESENÇA DE VÃOS) E ESTRUTURAS DE CONCRETO DE FACHADA, COM COLHER DE PEDREIRO, ARGAMASSA TRAÇO 1:3 COM PREPARO EM BETONEIRA 400L. AF. 06/2014                                                    | m²      | 1.082,20   |
| 060404 | MASSA ÚNICA, PARA RECEBIMENTO DE PINTURA, EM ARGAMASSA TRAÇO 1:2:8, PREPARO MANUAL, APLICADA MANUALMENTE EM FACES INTERNAS DE PAREDES, ESPESSURA DE 10MM, COM EXECUÇÃO DE TALISCAS. AF. 06/2014                                      | m²      | 741,65     |
| 060405 | EMBOÇO, PARA RECEBIMENTO DE CERÂMICA, EM ARGAMASSA TRAÇO 1:2:8, PREPARO MANUAL, APLICADO MANUALMENTE EM FACES INTERNAS DE PAREDES, PARA AMBIENTE COM ÁREA ENTRE 5M2 E 10M2, ESPESSURA DE 10MM, COM EXECUÇÃO DE TALISCAS. AF. 06/2014 | m²      | 366,67     |
| 0605   | <b>PINTURA</b>                                                                                                                                                                                                                       |         |            |
| 060501 | APLICAÇÃO MANUAL DE PINTURA COM TINTA LÁTEX ACRÍLICA EM PAREDES, DUAS DEMÃOS. AF. 06/2014                                                                                                                                            | m²      | 625,88     |
| 060502 | APLICAÇÃO E LIXAMENTO DE MASSA LÁTEX EM PAREDES, DUAS DEMÃOS. AF. 06/2014                                                                                                                                                            | m²      | 601,46     |
| 060503 | APLICAÇÃO MANUAL DE PINTURA COM TINTA LÁTEX ACRÍLICA EM TETO, DUAS DEMÃOS. AF. 06/2014                                                                                                                                               | m²      | 242,82     |
| 0606   | <b>ESQUADRIAS</b>                                                                                                                                                                                                                    |         |            |
| 060601 | PORTA DE ALUMÍNIO DE ABRIR COM LAMBRI, COM GUARNIÇÃO, FIXAÇÃO COM PARAFUSOS - FORNECIMENTO E INSTALAÇÃO. AF. 06/2015                                                                                                                 | m²      | 26,82      |
| 060602 | JANELA DE ALUMÍNIO DE CORRER, 2 FOLHAS, FIXAÇÃO COM PARAFUSO, VEDAÇÃO COM ESPUMA EXPANSIVA PU, COM VIDROS, PADRONIZADA. AF. 07/2016                                                                                                  | m²      | 22,30      |
| 060603 | JANELA DE ALUMÍNIO DE CORRER, 1 FOLHAS, FIXAÇÃO COM PARAFUSO, VEDAÇÃO COM ESPUMA EXPANSIVA PU, COM VIDROS, PADRONIZADA. AF. 07/2016                                                                                                  | m²      | 1,68       |
| 0607   | <b>FORRO</b>                                                                                                                                                                                                                         |         |            |
| 060701 | FORRO DE GESSO ACARTONADO, COR BRANCA, PLACA 1243 X 618MM, MARCA GYPSUM, MODELO FGE OU SIMILAR, INSTALADO                                                                                                                            | m²      | 0,00       |
| 0608   | <b>COBERTURA</b>                                                                                                                                                                                                                     |         |            |
| 060801 | REMOÇÃO DE TELHAS, DE FIBROCIMENTO, METÁLICA E CERÂMICA, DE FORMA MANUAL, SEM REAPROVEITAMENTO. AF. 12/2017                                                                                                                          | m²      | 345,07     |
| 060802 | TRAMA DE MADEIRA COMPOSTA POR RIPAS, CABROS E TERÇAS PARA TELHADOS DE ATÉ 2 ÁGUAS PARA TELHA DE ENCAIXE DE CERÂMICA OU DE CONCRETO, INCLUSIVE TRANSPORTE VERTICAL. AF. 12/2015                                                       | m²      | 207,04     |
| 060803 | RETIRADA E REASSENTAMENTO DE MADEIRAMENTO PARA TELHAS CERÂMICAS                                                                                                                                                                      | m²      | 345,07     |
| 060804 | TELHAMENTO COM TELHA CERÂMICA CAPA-CANAL TIPO COLONIAL, COM ATÉ 2 ÁGUAS, INCLUSIVE TRANSPORTE VERTICAL. AF. 09/2016                                                                                                                  | m²      | 172,53     |
| 060805 | RECOLOCAÇÃO DE TELHAS CERÂMICAS TIPO FRANCESA, CONSIDERANDO REAPROVEITAMENTO DE MATERIAL                                                                                                                                             | m²      | 172,53     |
| 060905 | EMASSAMENTO DE BEIRAL DE TELHA CERÂMICA                                                                                                                                                                                              | m       | 81,40      |
| 060907 | CUNHEIRA PARA TELHA CANAL REDONDA, DIMENSÕES 20 X 41,9CM, INCLUSIVE EMASSAMENTO                                                                                                                                                      | m       | 50,66      |

Este documento encontra-se registrado no Conselho Regional de Engenharia e Agronomia do Estado do Maranhão, vinculado à Certidão nº 862315/2022, em 21/03/2022, emitida em



Certidão nº 862315/2022  
06/09/2022, 10:37  
Chave de Impressão: Y0w3a  
O documento neste ato registrado foi emitido em 21/03/2022 e contém 28 folhas

Serviço Social da Indústria - SISI  
AV. JERÔNIMO DE ALBUQUIQUIL S/N - COIMBASÃO LUIS - MA. CEP. 65071-750

Leandro Ribeiro de Menezes  
Engenheiro Civil  
Credenciado pela Engenharia  
Superintendência do Conselho

Digitalizado com CamScanner

CONSTRUTORA MEGA LTDA  
CNPJ: 20.602.388/0001-08  
LUCAS ARAUJO OLIVEIRA  
EMPRESARIO/ENGENHEIRO CIVIL  
CREA: 1114204331

Conselho Regional de Engenharia e Agronomia do Estado do Maranhão  
Avenida dos Holandeses, Quadra 35, Lote 8, Calhau, São Luís/MA  
Tel: + 55 (98) 2106-8300 Fax: + 55 (98) 2106-8300 E-mail: faleconosco@creama.org.br



Impresso em: 06/09/2022, às 10:37.



|        |                                                                                                                                                                                                                                                                                            |    |        |
|--------|--------------------------------------------------------------------------------------------------------------------------------------------------------------------------------------------------------------------------------------------------------------------------------------------|----|--------|
| 060308 | EMASSAMENTO DE CUMEIRA COM TELHA CERÂMICA                                                                                                                                                                                                                                                  | m  | 50,66  |
| 060309 | DIVISÓRIAS                                                                                                                                                                                                                                                                                 |    |        |
| 060301 | DIVISÓRIA EM GRANITO VERDE UBATUBA, POUDO DOS DOIS LADOS, ACABAMENTO BOLEADO, E= 2CM, ASSENTADO COM ARGAMASSA TRACO 1:4, ARREIMATE EM CIMENTO BRANCO, EXCLUSIVE FERRAGENS                                                                                                                  | m² | 10,14  |
| 0610   | LOUÇAS E METAIS                                                                                                                                                                                                                                                                            |    |        |
| 061001 | BANCADA DE GRANITO CINZA POLIDO 150 X 60 CM, COM CUBA DE EMBUTIR DE AÇO INOXIDÁVEL MÉDIA, VÁLVULA AMERICANA EM METAL CROMADO, SIFÃO FLEXÍVEL EM PVC, ENGATE FLEXÍVEL 30 CM, TORNEIRA CROMADA LONGA DE PAREDE, 1/2 OU 3/4, PARA PIA DE COZINHA, PADRÃO POPULAR-FORNEC. E INSTAL. AF_12/2013 | UN | 1,00   |
| 061002 | BANCADA EM GRANITO CINZA ANDORINHA, E=2CM                                                                                                                                                                                                                                                  | m² | 5,45   |
| 061003 | RECTORIO SIFONADO DE LOUÇA BRANCA COM PERTENCES, COM REGISTRO DE PRESSAD 1/2" COM CANOPLA CROMADA ACABAMENTO SIMPLES E CONJUNTO PARA FIXACAO - FORNECIMENTO E INSTALACAO                                                                                                                   | UN | 2,00   |
| 061004 | VASO SANITÁRIO SIFONADO COM CADA ACOPLADA LOUÇA BRANCA- FORNECIMENTO E INSTALAÇÃO. AF_12/2013                                                                                                                                                                                              | UN | 3,00   |
| 061005 | ASSENTO PLÁSTICO, UNIVERSAL, BRANCO, PARA VASO SANITARIO, TIPO CONVENCIONAL, DICEPA OU SIMILAR                                                                                                                                                                                             | UN | 3,00   |
| 061008 | VASO SANITÁRIO CONVENCIONAL P/DEFICIENTES FISICOS, LINHA CONFORTO VOGUE PLUS P51, DECA OU SIMILAR, CASSENTO DECA AP.518.37 OU SIMILAR, C/DE FIXAÇÃO DECA SP13 OU SIMILAR, ANEL VEDAÇÃO, TUBO LIGAÇÃO CROMADO, ENGATE PLÁSTICO, EXCETO CX. DESCARGA                                         | UN | 1,00   |
| 061007 | CUBA DE EMBUTIR OVAL EM LOUÇA BRANCA, 35 X 50CM OU EQUIVALENTE -FORNECIMENTO E INSTALAÇÃO. AF_12/2013                                                                                                                                                                                      | UN | 4,00   |
| 061008 | BARRA DE APOIO, RETA, FIXA, EM AÇO INOX, L=80CM, D=1 1/2", JACKWAL OU SIMILAR                                                                                                                                                                                                              | UN | 1,00   |
| 061009 | BARRA DE APOIO, RETA, FIXA, EM AÇO INOX, L=90CM, D=1 1/2", JACKWAL OU SIMILAR                                                                                                                                                                                                              | UN | 1,00   |
| 0611   | DIVERSOS                                                                                                                                                                                                                                                                                   |    |        |
| 061101 | ESPELHO CRISTAL, ESPESSURA 4MM, COM PARAFUSOS DE FIXAÇÃO, SEM MOLDURA                                                                                                                                                                                                                      | m² | 3,15   |
| 061102 | PEITORIL GRANITO CINZA POLIDO, C/LARGURA = 17 CM, ESP = 2 CM                                                                                                                                                                                                                               | m  | 24,30  |
| 061103 | SOLEIRA EM GRANITO CINZA ANDORINHA, L=15 CM, E=2 CM                                                                                                                                                                                                                                        | m  | 13,20  |
| 061104 | TORNEIRA DE PAREDE, CROMADA, FECHAMENTO AUTOMÁTICO, BIOPRESS, REF. 1182-810, DA FABRIMAR OU SIMILAR                                                                                                                                                                                        | UN | 4,00   |
| 061105 | CONCRETO ARMADO PARA PILARES E VIGAS                                                                                                                                                                                                                                                       | m³ | 1,80   |
| 061106 | VISOR EM ALUMÍNIO COM VIDRO TEMPERADO 10CM                                                                                                                                                                                                                                                 | m² | 4,00   |
|        | MUDANÇA DE TIPO DE APLICAÇÃO DO EMASSAMENTO DE FACHADA DE MASSA PVA PARA ACRÍLIA                                                                                                                                                                                                           |    | 1,00   |
|        | PONTO DE TOMADA RESIDENCIAL INCLUINDO TOMADA PISO TIPO UNHA OU CONVENCIONAL 10A/250V, CAIXA ELÉTRICA, ELETRODUTO, CABO, RASGO, QUEBRA E CHUMBAMENTO. AF_01/2016                                                                                                                            |    | 20,00  |
|        | BANCADA DE GRANITO CINZA POLIDO 150 X 60 CM, COM CUBA DE EMBUTIR DE AÇO INOXIDÁVEL MÉDIA, VÁLVULA AMERICANA EM METAL CROMADO, SIFÃO FLEXÍVEL EM PVC, ENGATE FLEXÍVEL 30 CM, TORNEIRA CROMADA LONGA DE PAREDE, 1/2 OU 3/4, PARA PIA DE COZINHA, PADRÃO POPULAR-FORNEC. E INSTAL. AF_12/2013 |    | 1,00   |
|        | CERA DE CARNAÚBA                                                                                                                                                                                                                                                                           |    | 178,15 |
|        | RIPÃO APARELHADO P/TELHADO                                                                                                                                                                                                                                                                 |    | 82,00  |
|        | PONTO DE TOMADA RESIDENCIAL INCLUINDO TOMADA PISO TIPO UNHA 10A/250V, CAIXA ELÉTRICA, ELETRODUTO, CABO, RASGO, QUEBRA E CHUMBAMENTO. AF_01/2016                                                                                                                                            |    | 7,00   |
|        | PÁTIO COBERTO 7' CANTINA 7' PÁTIO DESCOBERTO                                                                                                                                                                                                                                               |    |        |
| 0701   | DEMOLIÇÕES                                                                                                                                                                                                                                                                                 |    |        |
| 070101 | REMOÇÃO DE ESQUADRIA DE MADEIRA, COM OU SEM BATENTE                                                                                                                                                                                                                                        | m² | 10,51  |
| 070102 | DEMOLIÇÃO DE PEITORIL DE MÁRMORE                                                                                                                                                                                                                                                           | m² | 5,70   |
| 070103 | REMOÇÃO DE SOLEIRA DE MÁRMORE OU GRANITO                                                                                                                                                                                                                                                   | m  | 2,40   |
| 070104 | REMOÇÃO DE INTERRUPTORES/TOMADAS ELÉTRICAS, DE FORMA MANUAL, SEM REAPROVEITAMENTO. AF_12/2017                                                                                                                                                                                              | UN | 18,00  |
| 070105 | REMOÇÃO DE LUMINÁRIAS, DE FORMA MANUAL, SEM REAPROVEITAMENTO. AF_12/2017                                                                                                                                                                                                                   | UN | 17,00  |
| 070106 | REMOÇÃO DE CABOS ELÉTRICOS, DE FORMA MANUAL, SEM REAPROVEITAMENTO. AF_12/2017                                                                                                                                                                                                              | M  | 266,70 |
| 070107 | DEMOLIÇÃO DE PISO DE ALTA RESISTÊNCIA                                                                                                                                                                                                                                                      | m² | 130,74 |
| 070108 | DEMOLIÇÃO DE PISO CERÂMICO OU LADRILHO                                                                                                                                                                                                                                                     | m² | 17,46  |
| 070109 | DEMOLIÇÃO MANUAL DE PISO EM CONCRETO SIMPLES E/OU CIMENTADO                                                                                                                                                                                                                                | m² | 178,28 |
| 070110 | REMOÇÃO DE TUBULAÇÕES (TUBOS E CONEXÕES) DE ÁGUA FRIA, DE FORMA MANUAL, SEM REAPROVEITAMENTO. AF_12/2017                                                                                                                                                                                   | M  | 35,52  |
| 070111 | DEMOLIÇÃO DE REBOCO                                                                                                                                                                                                                                                                        | m² | 414,44 |
| 070112 | DEMOLIÇÃO DE CONCRETO ARMADO COM MARTELETE E COMPRESSOR                                                                                                                                                                                                                                    | M3 | 2,12   |
|        | DEMOLIÇÃO DE ALVENARIA DE BLOCO FURADO, DE FORMA MANUAL, SEM REAPROVEITAMENTO. AF_12/2017                                                                                                                                                                                                  |    | 8,23   |
|        | DEMOLIÇÃO DE CONCRETO ARMADO COM MARTELETE E COMPRESSOR                                                                                                                                                                                                                                    |    | 0,74   |
| 0702   | PAVIMENTAÇÃO                                                                                                                                                                                                                                                                               |    |        |
| 070201 | PISO INDUSTRIAL DE ALTA RESISTÊNCIA, ESPESSURA 8MM, INCLUSO JUNTAS DE DILATAÇÃO PLÁSTICAS E POLIMENTO MECANIZADO                                                                                                                                                                           | m² | 324,48 |
| 070202 | LASTRO DE CONCRETO MAGRO, APLICADO EM PISOS OU RADIERS, ESPESSURA DE 5 CM. AF_07_2016                                                                                                                                                                                                      | m² | 324,48 |
| 0704   | REVESTIMENTO                                                                                                                                                                                                                                                                               |    |        |
| 070401 | REVESTIMENTO CERÂMICO PARA PAREDE, 10 X 10 CM, ELIZABETHI, LINHA LUX CARDINAL, APLICADO COM ARGAMASSA INDUSTRIALIZADA AC-II, REJUNTADO, EXCLUSIVE REGULARIZAO DE BASE OU EMBOCO - REV 04                                                                                                   | m² | 123,00 |
| 070402 | REVESTIMENTO CERÂMICO PARA PISO OU PAREDE, 30 X 60 CM, PORCELANATO, LINHA WHITE HOME, ANTIFRÁTIDA, PORTOBELLO OU SIMILAR, APLICADO COM ARGAMASSA INDUSTRIALIZADA AC-I, REJUNTADO, EXCLUSIVE REGULARIZAÇÃO DE BASE OU EMBOCO                                                                | m² | 57,62  |

Este documento encontra-se registrado no Conselho Regional de Engenharia e Agronomia do Estado do Maranhão, vinculado à Certidão nº 862315/2022, em 21/03/2022



Certidão nº 862315/2022  
06/09/2022, 10:37  
Chave de Impressão: Y0w3a

O documento neste ato registrado foi emitido em 21/03/2022 e contém 28 folhas

Serviço Social de Indústria - Sesi  
AV. J. RÔNIMO DE ALBUQUIQUERQUE S/N - COM. JAMASÃO LUIS - MA. CEP: 65071-750

Leandro Ribeiro Mendes  
Engenheiro Civil  
Coordenador de Engenharia  
Supervisionador Civil

Digitalizado com CamScanner

CONSTRUTORA MEGA LTDA  
CNPJ: 20.602.388/0001-08  
LUCAS ARAUJO OLIVEIRA  
EMPRESARIO/ENGENHEIRO CIVIL  
CREA: 1114204331

Conselho Regional de Engenharia e Agronomia do Estado do Maranhão  
Avenida dos Holandeses, Quadra 35, Lote 8, Caiçua, São Luís/MA  
Tel: + 55 (98) 2108-8300 Fax: + 55 (98) 2108-8300 E-mail: faleconosco@creama.org.br



Impresso em: 06/09/2022, às 10:37.





|                         |                                                                                                                                                                                                                                                                                              |    |        |
|-------------------------|----------------------------------------------------------------------------------------------------------------------------------------------------------------------------------------------------------------------------------------------------------------------------------------------|----|--------|
| 070403                  | CHAPISCO APLICADO EM ALVENARIA (SEM PRESENÇA DE VÃOS) E ESTRUTURAS DE CONCRETO DE FACHADA, COM COLHER DE PEDREIRO. ARGAMASSA TRAÇO 1:3 COM PREPARO EM BETONEIRA 400L. AF_06/2014                                                                                                             | m² | 360,62 |
| 070404                  | MASSA ÚNICA, PARA RECEBIMENTO DE PINTURA, EM ARGAMASSA TRAÇO 1:2:8, PREPARO MANUAL, APLICADA MANUALMENTE EM FACES INTERNAS DE PAREDES, ESPESSURA DE 10MM, COM EXECUÇÃO DE TALISCAS. AF_06/2014                                                                                               | m² | 373,92 |
| 070405                  | EMBOÇO, PARA RECEBIMENTO DE CERÂMICA, EM ARGAMASSA TRAÇO 1:2:8, PREPARO MANUAL, APLICADO MANUALMENTE EM FACES INTERNAS DE PAREDES, PARA AMBIENTE COM ÁREA ENTRE 5M² E 10M², ESPESSURA DE 10MM, COM EXECUÇÃO DE TALISCAS. AF_06/2014                                                          | m² | 120,16 |
| 0705                    | <b>PINTURA</b>                                                                                                                                                                                                                                                                               |    |        |
| 070501                  | APLICAÇÃO MANUAL DE PINTURA COM TINTA LÁTEX ACRÍLICA EM PAREDES, DUAS DEMÃOS. AF_06/2014                                                                                                                                                                                                     | m² | 554,67 |
| 070502                  | APLICAÇÃO E LIXAMENTO DE MASSA LÁTEX EM PAREDES, DUAS DEMÃOS. AF_06/2014                                                                                                                                                                                                                     | m² | 513,62 |
| 070503                  | PINTURA COM TINTA PROTETORA ACABAMENTO GRAFITE ESMALTE SOBRE SUPERFÍCIE METÁLICA, 2 DEMÃOS                                                                                                                                                                                                   | m² | 6,27   |
| 0706                    | <b>ESQUADRIAS</b>                                                                                                                                                                                                                                                                            |    |        |
| 070601                  | PORTA DE ALUMÍNIO DE ABRIR COM LAMBRI, COM GUARNIÇÃO, FIXAÇÃO COM PARAFUSOS - FORNECIMENTO E INSTALAÇÃO. AF_08/2015                                                                                                                                                                          | m² | 5,04   |
| 070602                  | JANELA DE ALUMÍNIO DE CORRER, 2 FOLHAS, FIXAÇÃO COM PARAFUSO, VEDAÇÃO COM ESPUMA EXPANSIVA PU, COM VIDROS, PADRONIZADA. AF_07/2016                                                                                                                                                           | m² | 6,27   |
| 0707                    | <b>FORRO</b>                                                                                                                                                                                                                                                                                 |    |        |
| 070701                  | FORRO DE GESSO ACARTONADO, COR BRANCA, PLACA 1243 X 618MM, MARCA GYPSUM, MODELO FGE OU SIMILAR, INSTALADO                                                                                                                                                                                    | m² | 0,00   |
| 0708                    | <b>COBERTURA</b>                                                                                                                                                                                                                                                                             |    |        |
| 070801                  | REMOÇÃO DE TELHAS, DE FIBROCIMENTO, METÁLICA E CERÂMICA, DE FORMA MANUAL, SEM REAPROVEITAMENTO. AF_12/2017                                                                                                                                                                                   | m² | 271,90 |
| 070802                  | TRAMA DE MADEIRA COMPOSTA POR RIPAS, CAIBROS E TERÇAS PARA TELHADOS DE ATÉ 2 ÁGUAS PARA TELHA DE ENCAIXE DE CERÂMICA OU DE CONCRETO, INCLUSIVE TRANSPORTE VERTICAL. AF_12/2015                                                                                                               | m² | 163,14 |
| 070803                  | RETRADA E REASSÉNTAMENTO DE MADEIRAMENTO PARA TELHAS CERÂMICAS                                                                                                                                                                                                                               | m² | 271,90 |
| 070804                  | TELHAMENTO COM TELHA CERÂMICA CAPA-CANAL, TIPO COLONIAL, COM MAIS DE 2 ÁGUAS, INCLUSIVE TRANSPORTE VERTICAL. AF_08/2016                                                                                                                                                                      | m² | 135,95 |
| 070805                  | RECOLOCAÇÃO DE TELHAS CERÂMICAS TIPO FRANCESA, CONSIDERANDO REAPROVEITAMENTO DE MATERIAL                                                                                                                                                                                                     | m² | 135,95 |
| 070900                  | <b>EMASSAMENTO DE BEIRAL DE TELHA CERÂMICA</b>                                                                                                                                                                                                                                               | m  | 86,62  |
| 070901                  | CUMEIRA PARA TELHA CANAL REDONDA, DIMENSÕES 20 X 41,5CM, INCLUSIVE EMASSAMENTO                                                                                                                                                                                                               | m  | 71,19  |
| 070902                  | EMASSAMENTO DE CUMEIRA COM TELHA CERÂMICA                                                                                                                                                                                                                                                    | m  | 71,19  |
| 0710                    | <b>LOUÇAS E METAIS</b>                                                                                                                                                                                                                                                                       |    |        |
| 071001                  | CUBA DE EMBUTIR OVAL EM LOUÇA BRANCA, 35 X 30CM OU EQUIVALENTE - FORNECIMENTO E INSTALAÇÃO. AF_12/2013                                                                                                                                                                                       | UN | 1,00   |
| 071002                  | TORNEIRA DE PAREDE, CROMADA, FECHAMENTO AUTOMÁTICO, BIOPRESS, REF. 1182-BID, DA FABRIMAR OU SIMILAR                                                                                                                                                                                          | UN | 1,00   |
| 071003                  | BANCADA DE GRANITO CINZA POLIDO 150 X 60 CM, COM CUBA DE EMBUTIR DE AÇO INOXIDÁVEL MÉDIA, VÁLVULA AMERICANA EM METAL CROMADO, SIFÃO FLEXÍVEL EM PVC, ENGATE FLEXÍVEL 30 CM, TORNEIRA CROMADA LONGA DE PAREDE, 1/2 OU 3/4, PARA PIA DE COZINHA, PADRÃO POPULAR - FORNEC. E INSTAL. AF_12/2013 | UN | 1,00   |
| 0711                    | <b>DIVERSOS</b>                                                                                                                                                                                                                                                                              |    |        |
| 071101                  | BANCADA EM GRANITO CINZA ANDORINHA, E = 2CM, LARG = 0,50 PARA PIA OU LAVATÓRIO, INCLUSIVE TESTEIRA                                                                                                                                                                                           | m  | 1,15   |
| 071102                  | PEITORIL GRANITO CINZA POLIDO, C/LARGURA = 17 CM, ESP = 2 CM                                                                                                                                                                                                                                 | m  | 5,70   |
| 071103                  | SOLEIRA EM GRANITO CINZA ANDORINHA, L = 15 CM, E = 2 CM                                                                                                                                                                                                                                      | m  | 2,40   |
| 071104                  | BANCO DE CONCRETO EM ALVENARIA DE TUILOS, ASSENTO EM CONCRETO ARMADO, SEM ENCOSTO, PINTADO COM TINTA ACRÍLICA, 2 DEMÃOS                                                                                                                                                                      | m  | 27,01  |
| 071105                  | VISOR EM ALUMÍNIO COM VIDRO TEMPERADO 10MM                                                                                                                                                                                                                                                   | m² | 0,75   |
|                         | CONCRETAGEM DE PILARES E VIGAS                                                                                                                                                                                                                                                               |    | 3,26   |
|                         | LOCAÇÃO MENSAL DE ESCORA METÁLICA P/VIAS/LAJES                                                                                                                                                                                                                                               |    | 181,46 |
|                         | ALVENARIA DE VEDAÇÃO DE BLOCOS CERÂMICOS FURADOS NA HORIZONTAL DE 6X14X19CM (ESPESSURA 9CM) DE PAREDES COM ÁREA LÍQUIDA MAIOR OU IGUAL A 8M² SEM VÃOS E ARGAMASSA DE ASSENTAMENTO COM PREPARO EM BETONEIRA. AF_06/2014                                                                       |    | 6,40   |
|                         | EXECUÇÃO DE ESTRUTURAS DE CONCRETO ARMADO CONVENCIONAL, PARA EDIFICAÇÃO HABITACIONAL MULTIFAMILIAR (PRÉDIO), FCK = 25 MPa. AF_01/2017                                                                                                                                                        |    | 6,23   |
|                         | CERA DE CARNAÚBA                                                                                                                                                                                                                                                                             |    | 185,30 |
|                         | PONTO DE TOMADA RESIDENCIAL INCLUINDO TOMADA PISO TIPO UNHA 10A/250V, CAIXA ELÉTRICA, ELETRODUTO, CABO, RASGO, QUEBRA E CHUMBAMENTO. AF_01/2016                                                                                                                                              |    | 7,00   |
|                         | RIPÃO APARELHADO P/TELHADO                                                                                                                                                                                                                                                                   |    | 60,12  |
|                         | TORNEIRA DE PAREDE, CROMADA, FECHAMENTO AUTOMÁTICO, BIOPRESS, REF. 1102-BID, DA FABRIMAR OU SIMILAR                                                                                                                                                                                          |    | 1,00   |
|                         | RALO SIFONADO, PVC, DN 100 X 40 MM, JUNTA SOLDÁVEL, FORNECIDO E INSTALADO EM RAMAL DE DESCARGA OU EM RAMAL DE ESGOTO SANITÁRIO. AF_12/2014                                                                                                                                                   |    | 2,00   |
|                         | PONTO DE ESGOTO COM TUBO DE PVC RÍGIDO SOLDÁVEL DE Ø 60 MM (PIAS DE COZINHA, MÁQUINAS DE LAVAR, ETC..)                                                                                                                                                                                       |    | 2,00   |
| <b>BLOCO DO GRANITO</b> |                                                                                                                                                                                                                                                                                              |    |        |
| 0801                    | <b>DEMOLIÇÕES</b>                                                                                                                                                                                                                                                                            |    |        |
| 080101                  | DEMOLIÇÃO DE ALVENARIA DE BLOCO FURADO, DE FORMA MANUAL, SEM REAPROVEITAMENTO AF_12/2017                                                                                                                                                                                                     | m³ | 33,00  |
| 080102                  | REMOÇÃO DE ESQUADRIA DE MADEIRA, COM OU SEM BATENTE                                                                                                                                                                                                                                          | m² | 24,11  |
| 080103                  | REMOÇÃO DE VASO SANITÁRIO                                                                                                                                                                                                                                                                    | UN | 16,00  |

Serviço Social da Indústria - Sesi  
AV. II RÔNIMO DE ALBUQUERQUE S/N - COIAMAÇÃO LUIS - MA. CEP: 65071-750

Leandro Ribeiro  
Engenheiro Civil  
Coordenador de Engenharia  
Superintendência Construção

Digitalizado com CamScanner

CONSTRUTORA MEGA LTDA  
CNPJ: 20.602.388/0001-08  
LUCAS ARAUJO OLIVEIRA  
EMPRESARIO/ENGENHEIRO CIVIL  
CREA: 1114204331

Conselho Regional de Engenharia e Agronomia do Estado do Maranhão  
Avenida dos Holandeses, Quadra 35, Lote 8, Calhau, São Luís/MA  
Tel: + 55 (98) 2106-8300 Fax: + 55 (98) 2106-8300 E-mail: faleconosco@creama.org.br

CREA-MA  
Conselho Regional de Engenharia e Agronomia do Estado do Maranhão

Impresso em: 06/09/2022, às 10:37.

Este documento encontra-se registrado no Conselho Regional de Engenharia e Agronomia do Estado do Maranhão, vinculado à Certidão nº 862315/2022, emitida em 21/03/2022



Certidão nº 862315/2022  
06/09/2022, 10:37

Chave de Impressão: Y0w3a

O documento neste ato registrado foi emitido em 21/03/2022 e contém 28 folhas





|        |                                                                                                                                                                                                                                 |    |          |
|--------|---------------------------------------------------------------------------------------------------------------------------------------------------------------------------------------------------------------------------------|----|----------|
| 080104 | DEMOLIÇÃO DE PEITORIL DE MÁRMORE                                                                                                                                                                                                | m² | 23,72    |
| 080105 | REMOÇÃO DE SOLEIRA DE MÁRMORE OU GRANITO                                                                                                                                                                                        | m  | 19,00    |
| 080106 | REMOÇÃO DE INTERRUPTORES/ITOMADAS ELÉTRICAS, DE FORMA MANUAL, SEM REAPROVEITAMENTO. AF_12/2017                                                                                                                                  | UN | 4,00     |
| 080107 | REMOÇÃO DE LUMINÁRIAS, DE FORMA MANUAL, SEM REAPROVEITAMENTO. AF_12/2017                                                                                                                                                        | UN | 8,00     |
| 080108 | REMOÇÃO DE CABOS ELÉTRICOS, DE FORMA MANUAL, SEM REAPROVEITAMENTO. AF_12/2017                                                                                                                                                   | M  | 214,59   |
| 080109 | REMOÇÃO DE VASO SANITÁRIO                                                                                                                                                                                                       | UN | 16,00    |
| 080110 | REMOÇÃO DE TORNEIRA                                                                                                                                                                                                             | UN | 12,00    |
| 080111 | REMOÇÃO DE TUBULAÇÕES (TUBOS E CONEXÕES) DE ÁGUA FRIA, DE FORMA MANUAL, SEM REAPROVEITAMENTO. AF_12/2017                                                                                                                        | M  | 178,96   |
| 080112 | DEMOLIÇÃO DE PISO CERÂMICO OU LADRILHO                                                                                                                                                                                          | m² | 125,62   |
| 080113 | DEMOLIÇÃO DE TAMPA DE CANALETA DE ÁGUA PLUVIAL                                                                                                                                                                                  | m² | 55,67    |
| 080114 | DEMOLIÇÃO MANUAL DE PISO EM CONCRETO SIMPLES E/OU CIMENTADO                                                                                                                                                                     | m² | 1.006,10 |
| 080115 | REMOÇÃO DE PISO EM PLACAS DE BORRACHA COLADA                                                                                                                                                                                    | m² | 58,62    |
| 080116 | REMOÇÃO DE TELHAMENTO COM TELHAS ONDULADAS FIBROCIMENTO OU ALUMÍNIO (APROVEITAMENTO DE 70% DA COBERTURA) - TELHAS LATERAIS                                                                                                      | M2 | 0,00     |
| 080117 | REMOÇÃO DE BRISES                                                                                                                                                                                                               | m² | 203,27   |
|        | DEMOLIÇÃO DE REBOCO DO TETO                                                                                                                                                                                                     |    | 126,84   |
| 0802   | <b>PAVIMENTAÇÃO</b>                                                                                                                                                                                                             |    |          |
| 080201 | REVESTIMENTO CERÂMICO PARA PISO OU PAREDE, 40 X 40 CM, PEI 5, INCENOR, COMUM BRANCO, ANTI-DERRAPANTE, RETIFICADO, REF.82850 OU SIMILAR, APLICADA C/ ARGAMASSA IND. AC-II, REJUNTE ACRÍLICO, EXCETO REGULARIZAÇÃO DE BASE/EMBOÇO | m² | 168,00   |
| 080202 | EXECUÇÃO DE PASSEIO (CALÇADA) OU PISO DE CONCRETO COM CONCRETO MOLDADO IN LOCO, FEITO EM OBRA, ACABAMENTO CONVENCIONAL, ESPESSURA 8 CM, ARMADO. AF_07/2018                                                                      | m² | 710,86   |
| 080203 | FORNECIMENTO E INSTALAÇÃO DE PISO DE BORRACHA 500 X 500 X 3MM, COR PRETA, (PLURIGOMA, DAUD OU SIMILAR)                                                                                                                          | m² | 58,92    |
| 080204 | LASTRO DE CONCRETO MAGRO, APLICADO EM PISOS OU RADIEIS, ESPESSURA DE 5 CM. AF_07_2018                                                                                                                                           | m² | 1.006,10 |
| 080205 | REMOÇÃO DE PISO EM ASSOALHO DE MADEIRA                                                                                                                                                                                          | m² | 1.006,10 |
| 080208 | REGULARIZAÇÃO DE BASE PARA REVEST. DE PISOS COM ARG. TRAÇO T4, ESP. MÉDIA = 2,5CM                                                                                                                                               | m² | 0,00     |
| 080207 | PISO EM ASSOALHO DE MADEIRA LEI (PÉ/PAU D'ARCO) - COMERCIAL, RÉGUAS MACHO E FÊMEA 14CM X 2 CM, EXCLUSIVE RIPÃO                                                                                                                  | m² | 0,00     |
| 080208 | ASSENTAMENTO DE PISO EM ASSOALHO DE MADEIRA LEI                                                                                                                                                                                 | m² | 0,00     |
| 080209 | RASPAGEM E ENCRAMENTO EM PISO MADEIRA                                                                                                                                                                                           | m² | 0,00     |
| 080210 | PINTURA DE PROTEÇÃO COM APLICAÇÃO DE 02 DEMÃOS DE VERNIZ SPARLACK CETOL 418RANGA OU SIMILAR SOBRE SUPERFÍCIES DE MADEIRA                                                                                                        | m² | 0,00     |
| 0803   | <b>ALVENARIA</b>                                                                                                                                                                                                                |    |          |
| 080301 | ALVENARIA DE VEDAÇÃO DE BLOCOS CERÂMICOS FURADOS NA HORIZONTAL DE 6X14X19CM (ESPESSURA 9CM) DE PAREDES COM ÁREA LÍQUIDA MAIOR OU IGUAL A 6M² SEM VÃOS E ARGAMASSA DE ASSENTAMENTO COM PREPARO EM BETONEIRA. AF_05/2014          | m² | 2,94     |
| 0804   | <b>REVESTIMENTO</b>                                                                                                                                                                                                             |    |          |
| 080401 | REVESTIMENTO CERÂMICO PARA PAREDE, 10 X 10 CM, ELIZABETH, LINHA LUX CARDINAL, APLICADO COM ARGAMASSA INDUSTRIALIZADA AC-II, REJUNTO, EXCLUSIVE REGULARIZAÇÃO DE BASE OU EMBOÇO - REV 04                                         | m² | 350,69   |
| 0805   | <b>PINTURA</b>                                                                                                                                                                                                                  |    |          |
| 080501 | APLICAÇÃO MANUAL DE PINTURA COM TINTA LÁTEX ACRÍLICO EM PAREDES, DUAS DEMÃOS. AF_08/2014                                                                                                                                        | m² | 482,16   |
| 080502 | APLICAÇÃO E LIXAMENTO DE MASSA LÁTEX EM PAREDES, DUAS DEMÃOS. AF_06/2014                                                                                                                                                        | m² | 482,16   |
| 080503 | APLICAÇÃO MANUAL DE PINTURA COM TINTA LÁTEX ACRÍLICO EM TETO, DUAS DEMÃOS. AF_08/2014                                                                                                                                           | m² | 125,62   |
| 080504 | PINTURA ACRÍLICO EM PISO CIMENTADO DUAS DEMÃOS                                                                                                                                                                                  | m² | 560,28   |
| 080505 | PINTURA ESMALTE FOSCO, DUAS DEMÃOS, SOBRE SUPERFÍCIE METÁLICA, INCLUSIVE UMA DEMÃO DE FUNDO ANTICORROSIVO. UTILIZAÇÃO DE REVOLVER (AR-COMPRIMIDO) - COBERTURA                                                                   | m² | 4.732,36 |
| 080506 | PINTURA DE ACABAMENTO COM APLICAÇÃO DE 01 DEMÃO DE VERNIZ ACRÍLICO PARA PROTEÇÃO DE SUPERFÍCIES EM CONCRETO APARENTE, MARCA FOSROC, REF DEKGUARDS OU SIMILAR                                                                    | m² | 0,00     |
| 080507 | PINTURA A ÓLEO BRILHANTE SOBRE SUPERFÍCIE METÁLICA, UMA DEMÃO INCLUSIVE UMA DEMÃO DE FUNDO ANTICORROSIVO                                                                                                                        | m² | 527,02   |
|        | CHAPISCO APLICADO EM ALVENARIA (SEM PRESENÇA DE VÃOS) E ESTRUTURAS DE CONCRETO DE FACHADA, COM COLHER DE PEDREIRO, ARGAMASSA TRAÇO 1:3 COM PREPARO EM BETONEIRA 400L. AF_08/2014                                                | m² | 126,84   |
|        | MASSA ÚNICA, PARA RECEBIMENTO DE PINTURA, EM ARGAMASSA TRAÇO 1:2:6, PREPARO MANUAL, APLICADA MANUALMENTE EM FACES INTERNAS DE PAREDES, ESPESSURA DE 10MM, COM EXECUÇÃO DE TALISCAS. AF_08/2014                                  | m² | 126,84   |
|        | APLICAÇÃO E LIXAMENTO DE MASSA LÁTEX EM TETO, UMA DEMÃO. AF_08/2014                                                                                                                                                             | m² | 126,84   |
| 0806   | <b>ESQUADRIAS</b>                                                                                                                                                                                                               |    |          |
| 080601 | PORTA DE ALUMÍNIO DE ABRIR COM LAMBRI, COM GUARNIÇÃO, FIXAÇÃO COM PARAFUSOS - FORNECIMENTO E INSTALAÇÃO. AF_08/2015                                                                                                             | m² | 20,76    |
| 080602 | JANELA DE ALUMÍNIO DE CORRER, 4 FOLHAS, FIXAÇÃO COM PARAFUSO, VEDAÇÃO COM ESPUMA EXPANSIVA PU, COM VIDROS, PADRONIZADA. AF_07/2018                                                                                              | m² | 6,82     |
| 080603 | JANELA DE ALUMÍNIO DE CORRER, 6 FOLHAS, FIXAÇÃO COM PARAFUSO, VEDAÇÃO COM ESPUMA EXPANSIVA PU, COM VIDROS, PADRONIZADA. AF_07/2018                                                                                              | m² | 7,42     |
| 080604 | FORNECIMENTO E INSTALAÇÃO DE BRISE METÁLICO DE ALUMÍNIO REF. 84F, 45° L, DA FIBROCELL OU SIMILAR                                                                                                                                | m² | 203,27   |
| 0807   | <b>COBERTURA</b>                                                                                                                                                                                                                |    |          |
| 080701 | CALHA EM CHAPA DE ALUMÍNIO, DESENVOLVIMENTO 80 CM                                                                                                                                                                               | m  | 102,00   |
| 080702 | TUBO PVC DN 100 MM- FORNECIMENTO E INSTALAÇÃO                                                                                                                                                                                   | M  | 59,40    |

Este documento encontra-se registrado no Conselho Regional de Engenharia e Agronomia do Estado do Maranhão, vinculado à Certidão nº 862315/2022, em 21/03/2022



Certidão nº 862315/2022  
06/09/2022, 10:37  
Chave de Impressão: Y0w3a

O documento neste ato registrado foi emitido em 21/03/2022 e contém 28 folhas

Serviço Social da Indústria - Sesi  
AV. IRÔNIMO DE ALBUQUERQUE S/N - COIMBASÃO LUIS - MA. CEP: 65071-750

Leandro Ribeiro de Almeida  
Engenheiro Civil  
Coordenador de Engenharia  
Superintendência Cooper

Digitalizado com CamScanner

CONSTRUTORA MEGA LTDA  
CNPJ: 20.602.388/0001-08  
LUCAS ARAUJO OLIVEIRA  
EMPRESARIO/ENGENHEIRO CIVIL  
CREA: 1114204931

Conselho Regional de Engenharia e Agronomia do Estado do Maranhão  
Avenida dos Holandeses, Quadra 35, Lote 8, Calhau, São Luís/MA  
Tel: + 55 (98) 2108-8300 Fax: + 55 (98) 2108-8300 E-mail: faleconesco@creama.org.br



Impresso em: 08/09/2022, às 10:37.





|        |                                                                                                                                                                                                                                     |    |          |
|--------|-------------------------------------------------------------------------------------------------------------------------------------------------------------------------------------------------------------------------------------|----|----------|
| 080703 | ESTRUTURA METÁLICA EM AÇO, COMPOSTA DE PERIS USINADOS, CHAPAS E TIRANTES DE AÇO, SOLDADOS.                                                                                                                                          | kg | 816,00   |
| 080704 | PINTURA DE ACORDO COM ESPECIFICAÇÃO NP8-1550                                                                                                                                                                                        | m² | 0,00     |
| 0808   | <b>DIVISÓRIAS</b>                                                                                                                                                                                                                   |    |          |
| 080801 | TELHAMENTO COM TELHA DE AÇO ALUMÍNIO E=0,5 MM, COM ATÉ 2 ÁGUAS, INCLUSO ICAMAMENTO. AF_06/2016- FECHAMENTO LATERAL                                                                                                                  | m² | 44,42    |
| 0809   | <b>LOUÇAS E METAIS</b>                                                                                                                                                                                                              |    |          |
| 080901 | DIVISÓRIA EM GRANITO VERDE UBATUBA, POLIDO DOS DOIS LADOS, ACABAMENTO BOLEADO, E= 2CM, ASSENTADO COM ARGAMASSA TRACO 1:4, ARREIMATE EM CIMENTO BRANCO, EXCLUSIVE FERRAGENS                                                          | m² | 12,00    |
| 080902 | CUBA DE EMBUTIR OVAL EM LOUÇA BRANCA, 35 X 50CM OU EQUIVALENTE - FORNECIMENTO E INSTALAÇÃO. AF_12/2013                                                                                                                              | UN | 15,00    |
| 080903 | VASO SANITÁRIO SIFONADO COM CADA ACOPLADA LOUÇA BRANCA - FORNECIMENTO E INSTALAÇÃO. AF_12/2013                                                                                                                                      | UN | 15,00    |
| 080904 | ASSENTO PLÁSTICO, UNIVERSAL, BRANCO, PARA VASO SANITÁRIO, TIPO CONVENCIONAL, INCEPA OU SIMILAR                                                                                                                                      | UN | 6,00     |
| 080905 | MICTÓRIO SIFONADO DE LOUÇA BRANCA COM PERTENCES, COM REGISTRO DE PRESSÃO 1/2" COM CANOPLA CROMADA ACABAMENTO SIMPLES E CONJUNTO PARA FIXAÇÃO - FORNECIMENTO E INSTALAÇÃO                                                            | UN | 12,00    |
| 080906 | TORNEIRA CROMADA DE MESA, 1/2" OU 3/4", PARA LAVATÓRIO, PADRÃO POPULAR - FORNECIMENTO E INSTALAÇÃO. AF_12/2013                                                                                                                      | UN | 15,00    |
| 080907 | CHUVEIRO EM AÇO ANTI-VANDALISMO                                                                                                                                                                                                     | m² | 18,00    |
| 080908 | ESPELHO CRISTAL, ESPESSURA 4MM, COM PARAFUSOS DE FIXAÇÃO, SEM MOLDURA                                                                                                                                                               | m  | 23,72    |
| 080909 | PEITORIL GRANITO CINZA POLIDO, C/LARGURA = 17 CM, ESP = 2 CM                                                                                                                                                                        | m  | 19,00    |
| 080910 | SOLEIRA EM GRANITO CINZA ANDORINHA, L=15 CM, E=2 CM                                                                                                                                                                                 | m² | 7,20     |
| 0810   | <b>DIVERSOS</b>                                                                                                                                                                                                                     |    |          |
| 081001 | BANCADA EM GRANITO CINZA ANDORINHA, E=2CM                                                                                                                                                                                           | m² | 396,00   |
| 081002 | ALAMBRADO PARA QUADRA POLIESPORTIVA, ESTRUTURADO POR TUBOS DE AÇO GALVANIZADO, COM COSTURA, DIH 2440, DIÂMETRO 2", COM TELA DE ARAME GALVANIZADO, FIO 14 BWG E MALHA QUADRADA 5X5CM                                                 | m² | 466,65   |
| 081003 | JATEAMENTO ABRASIVO EM ESTRUTURAS DE AÇO CARBONO TIPO SA 2.1/2, METAL QUASE BRANCO, COM GRAHALHA                                                                                                                                    | UN | 18,00    |
| 081004 | CADA DE AREIA 60X60X60CM EM ALVENARIA - EXECUÇÃO                                                                                                                                                                                    | m³ | 0,11     |
| 081005 | EXECUÇÃO DE ESTRUTURAS DE CONCRETO ARMADO CONVENCIONAL, PARA EDIFICAÇÃO HABITACIONAL MULTIFAMILIAR (PRÉDIO), FCK=25 MPA. AF_01/2017                                                                                                 | m³ | 800,00   |
| 081006 | FORNECIMENTO E INSTALAÇÃO DE REDE DE PROTEÇÃO EM NYLON MALHA 5 X 5 CM PARA JANELAS, VARANDAS, ETC                                                                                                                                   | m  | 63,67    |
| 081007 | CANALETA DE DRENAGEM EM ALVENARIA DE TIJOLO MACIÇO, DIMENSÕES INTERNAS 40 X 50CM, COM TAMPA DE CONCRETO, INCLUSIVE ESCAVAÇÃO MANUAL                                                                                                 | m² | 8,25     |
| 081008 | TAMPA DE CANALETA EM CONCRETO ARMADO                                                                                                                                                                                                |    | 437,14   |
| 081009 | PISO INDUSTRIAL-RECUPERAÇÃO                                                                                                                                                                                                         |    | 437,14   |
| 081010 | CERA DE CARNAÚBA                                                                                                                                                                                                                    |    | 70,00    |
| 081011 | VERGAS E CONTRAVERGAS DE CONCRETO                                                                                                                                                                                                   |    | 1,00     |
| 081012 | Plataforma                                                                                                                                                                                                                          |    |          |
| 09     | <b>ÁREA DA PISCINA/ÁREA EXTERNA</b>                                                                                                                                                                                                 |    |          |
| 0901   | <b>DEMOLIÇÕES</b>                                                                                                                                                                                                                   |    |          |
| 090102 | REMOÇÃO DE ESQUADRIA METÁLICA, COM OU SEM REAPROVEITAMENTO                                                                                                                                                                          | m² | 24,30    |
| 090103 | REMOÇÃO DE TELHAS, DE FIBROCIMENTO, METÁLICA E CERÂMICA, DE FORMA MANUAL, SEM REAPROVEITAMENTO. AF_12/2017                                                                                                                          | m² | 20,20    |
| 090104 | DEMOLIÇÃO DE MADEIRAMENTO EM COBERTURAS COM TELHAS CERÂMICAS                                                                                                                                                                        | m² | 20,20    |
| 090105 | DEMOLIÇÃO DE PILARES E VIGAS EM CONCRETO ARMADO, DE FORMA MANUAL, SEM REAPROVEITAMENTO. AF_12/2017                                                                                                                                  | m² | 1,47     |
| 090106 | DEMOLIÇÃO PISOS CIMENTADOS INCLUSIVE SUB-BASE                                                                                                                                                                                       | m² | 372,92   |
| 090107 | APICAMENTO MANUAL DE SUPERFÍCIE DE CONCRETO                                                                                                                                                                                         | m² | 9,75     |
| 090108 | REMOÇÃO DE METAIS SANITÁRIOS (TORNEIRA, REGISTROS, CHUVEIROS, ETC.)                                                                                                                                                                 | UN | 3,00     |
| 090109 | DEMOLIÇÃO DE REVESTIMENTO CERÂMICO OU AZULEJO                                                                                                                                                                                       | m² | 822,31   |
| 0902   | <b>PAVIMENTAÇÃO</b>                                                                                                                                                                                                                 |    |          |
| 090202 | LASTRO DE CONCRETO MAGRO, APLICADO EM PISOS OU RADIERS, ESPESSURA DE 5 CM. AF_07_2016                                                                                                                                               | m² | 1.719,54 |
| 090203 | REVESTIMENTO CERÂMICO PARA PISO OU PAREDE, 24 X 12,6 CM, E=9MM, LINHA DECK PISCINA, PLACA EXTRUDADA, GASL, REF. 1009 OU SIMILAR, APLICADO COM ARGAMASSA INDUSTRIALIZADA AC-II, REJUNTADO, EXCLUSIVE REGULARIZAÇÃO DE BASE OU EMBOÇO | m² | 203,46   |
| 090204 | REVESTIMENTO CERÂMICO PARA PAREDES EXTERNAS EM PASTILHAS DE PORCELANA 5 X 5 CM (PLACAS DE 30 X 30 CM), ALINHADAS A PRUMO, APLICADO EM PAINOS SEM VÃOS. AF_06/2014                                                                   | m² | 627,61   |
| 090205 | ESCALA EM CONCRETO ARMADO, FCK = 15 MPA, MOLDADA IN LOCO                                                                                                                                                                            | m³ | 0,00     |
| 0903   | <b>ALVENARIA</b>                                                                                                                                                                                                                    |    |          |
| 090301 | ALVENARIA DE VEDAÇÃO DE BLOCOS CERÂMICOS FURADOS NA HORIZONTAL DE 9X14X19CM (ESPESSURA 9CM) DE PAREDES COM ÁREA LÍQUIDA MAIOR OU IGUAL A 6M² SEM VÃOS E ARGAMASSA DE ASSENTAMENTO COM PREPARO EM BETONEIRA. AF_06/2014              | m² | 27,45    |
| 0904   | <b>REVESTIMENTO</b>                                                                                                                                                                                                                 |    |          |
| 090401 | EMBOÇO, PARA RECEBIMENTO DE CERÂMICA, EM ARGAMASSA TRACO 1:2:8, PREPARO MANUAL, APLICADO MANUALMENTE EM FACES INTERNAS DE PAREDES, PARA AMBIENTE COM ÁREA ENTRE 5M2 E 10M2, ESPESSURA DE 10MM, COM EXECUÇÃO DE TALISCAS. AF_06/2014 | m² | 199,24   |
| 090402 | REVESTIMENTO CERÂMICO PARA PAREDE, 10 X 10 CM, LUZABETH, LINHA LUX CARDINAL, APLICADO COM ARGAMASSA INDUSTRIALIZADA AC-II, REJUNTADO, EXCLUSIVE REGULARIZADO DE BASE OU EMBOÇO - REV D4                                             | m² | 199,24   |

Serviço Social da Indústria - Sesi  
AV. ITORRIMO DE ALBUQUERQUE S/N - COIHAMASÃO LUIS - MA. CEP: 65071-750

Leandro Nogueira Azevedo  
Engenheiro Civil  
Coordenador da Engenharia  
Superintendência Corporativa

Digitalizado com CamScanner

CONSTRUTORA MEGA LTDA  
CNPJ: 20.602.388/0001-08  
LUCAS ARAUJO OLIVEIRA  
EMPRESARIO/ENGENHEIRO CIVIL  
CREA: 1114204931

Conselho Regional de Engenharia e Agronomia do Estado do Maranhão  
Avenida dos Holandeses, Quadra 35, Lote 8, Calhau, São Luís/MA  
Tel: + 55 (98) 2106-8300 Fax: + 55 (98) 2106-8300 E-mail: faleconosco@creama.org.br



Impressão em: 06/09/2022, às 10:37.

Este documento encontra-se registrado no Conselho Regional de Engenharia e Agronomia do Estado do Maranhão, vinculado à Certidão nº 862315/2022, em 21/09/2022 emitida



Certidão nº 862315/2022  
06/09/2022, 10:37  
Chave de Impressão: Y0wQ3a  
O documento neste ato registrado foi emitido em 21/09/2022 e contém 28 folhas







| Item   | Descrição                                                                                                                                                                                                 | Unidade | Quantidade | Valor |
|--------|-----------------------------------------------------------------------------------------------------------------------------------------------------------------------------------------------------------|---------|------------|-------|
| 0905   | <b>PINTURA</b>                                                                                                                                                                                            |         |            |       |
| 090501 | APLICAÇÃO MANUAL DE PINTURA COM TINTA LÁTEX ACRÍLICA EM PAREDES, DUAS DEMÃO, AF_06/2014                                                                                                                   | m²      | 603,50     |       |
| 090502 | APLICAÇÃO E LIXAMENTO DE MASSA LÁTEX EM PAREDES, UMA DEMÃO, AF_06/2014                                                                                                                                    | m²      | 209,25     |       |
| 090503 | PINTURA ACRÍLICA EM PISO CIMENTADO, TRES DEMAOS                                                                                                                                                           | m²      | 43,10      |       |
| 0910   | <b>LOUÇAS E METAIS</b>                                                                                                                                                                                    |         |            |       |
| 091001 | CHUVEIRO EM AÇO ANTI-VANDALISMO                                                                                                                                                                           | un      | 3,00       |       |
| 0911   | <b>DIVERSOS</b>                                                                                                                                                                                           |         |            |       |
| 091101 | GRADIL DE ALUMÍNIO ANODIZADO TIPO BARRACHATA PARA VARANDAS, ALTURA 1,2M                                                                                                                                   | M       | 141,80     |       |
| 091102 | IMPERMEABILIZACAO DE SUPERFICIE COM MANTA ASFALTICA PROTEGIDA COM FILME DE ALUMINIO GOFRADO (DE ESPESSURA 0,8MM), INCLUSIVE APLICACAO DE EMULSAO ASFALTICA, E=3MM.                                        | m²      | 627,61     |       |
| 091103 | CONTRAPISO EM ARGAMASSA TRAÇO 1:4 (CIMENTO E AREIA), PREPARO MANUAL, APLICADO EM ÁREAS SECAS SOBRE LAJE, ADERIDO, ESPESSURA 4CM, AF_06/2014                                                               | m²      | 627,61     |       |
| 091104 | PISO TÁTIL DIRECIONAL E/OU ALERTA, DE CONCRETO, NA COR NATURAL, P/DEFICIENTES VISUAIS, DIMENSÕES 30X30CM, APLICADO COM ARGAMASSA INDUSTRIALIZADA AC-U, REJUNTADO, EXCLUSIVE REGULARIZAÇÃO DE BASE         | m²      | 59,00      |       |
| 091105 | MAPA TÁTIL EM ACRÍLICO MEDINDO 70 X 50CM, COM SUPORTE EM CHAPA GALVANIZADA REVESTIDA COM ALUCOBOND H=1,00M, PADRÃO CAIXA ECONÔMICA FEDERAL                                                                | un      | 1,00       |       |
| 091106 | PLACA DE SINALIZAÇÃO TÁTIL EM BRAILLE 20X8CM                                                                                                                                                              | UN      | 20,00      |       |
| 091107 | PLACA PISO TÁTIL ALERTA 25X25 AZUL                                                                                                                                                                        | UN      | 468,00     |       |
| 091108 | BLOCO DE PARTIDA REMOVÍVEL PISCINA, (INOX/POLIETILENO), TAMANHO 50 X 50 X 40 CM REGULARIZAÇÃO DE BASE PARA REVEST. DE PISOS COM ARG. TRAÇO 74, ESP. MÉDIA = 2,5CM                                         | un      | 6,00       |       |
|        | REJUNTE                                                                                                                                                                                                   |         | 576,84     |       |
| 0912   | <b>RAMPAS</b>                                                                                                                                                                                             |         |            |       |
| 091201 | PISO CIMENTADO DESEMPOLADO TRAÇO 1:5, E = 7 CM, C/JUNTA PLÁSTICA 3X27MM                                                                                                                                   | m²      | 32,40      |       |
| 091202 | ALVENARIA DE BLOCOS DE CONCRETO ESTRUTURAL 14X19X19 CM, (ESPESSURA 14 CM) FBK= 14,0 MPA, PARA PAREDES COM ÁREA LÍQUIDA MAIOR OU IGUAL A 6M², COM VÃOS, UTILIZANDO PALHETA, AF_12/2014                     | m³      | 18,20      |       |
| 091203 | LANÇAMENTO/APLICAÇÃO MANUAL DE CONCRETO EM FUNDACOES                                                                                                                                                      | m³      | 8,38       |       |
| 091204 | LANÇAMENTO COM USO DE BALDES, ADENSAMENTO E ACABAMENTO DE CONCRETO EM ESTRUTURAS, AF_12/2015                                                                                                              | m³      | 0,00       |       |
| 091205 | ESCAVAÇÃO MANUAL DE VALA COM PROFUNDIDADE MENOR OU IGUAL A 2,30 M, AF_03/2015                                                                                                                             | m³      | 5,88       |       |
| 091206 | REATERRO MANUAL APILOADO COM SOQUETE, AF_10/2017                                                                                                                                                          | m³      | 16,12      |       |
| 091207 | ARMAÇÃO DE LAJE DE UMA ESTRUTURA CONVENCIONAL DE CONCRETO ARMADO EM UMA EDIFICAÇÃO TÉRREA OU SOBRAUDO UTILIZANDO AÇO CA-50 DE 6,3 MM - MONTAGEM, AF_12/2015                                               | KG      | 0,00       |       |
| 091208 | FORMA TABUA P/CONCRETO EM FUNDACAO S/REAPROVEITAMENTO                                                                                                                                                     | m²      | 0,00       |       |
| 091209 | CHAPISCO APLICADO EM ALVENARIA (SEM PRESENÇA DE VÃOS) E ESTRUTURAS DE CONCRETO DE FACHADA, COM COLHER DE PEDREIRO, ARGAMASSA TRAÇO 1:3 COM PREPARO EM BETONEIRA 40L, AF_06/2014                           | m²      | 39,80      |       |
| 091210 | MASSA ÚNICA, PARA RECEBIMENTO DE PINTURA, EM ARGAMASSA TRAÇO 1:2:8, PREPARO MANUAL, APLICADA MANUALMENTE EM FACES INTERNAS DE PAREDES, ESPESSURA DE 10MM, COM EXECUÇÃO DETALHADA, AF_06/2014              | m²      | 39,80      |       |
| 091211 | APLICAÇÃO MANUAL DE PINTURA COM TINTA TEXTURIZADA ACRÍLICA EM PANOS COM PRESENÇA DE VÃOS DE EDIFÍCIOS DE MÚLTIPLOS PAVIMENTOS, UMA COR, AF_06/2014                                                        | m²      | 39,80      |       |
| 091212 | IMPERMEABILIZACAO DE ESTRUTURAS ENTERRADAS, COM TINTA ASFALTICA, DUAS DEMAOS.                                                                                                                             | m²      | 0,00       |       |
| 091213 | CORRIMÃO EM AÇO INOX, ESCOVADO, D=1 1/2"                                                                                                                                                                  | m       | 32,40      |       |
| 091214 | GUARDA-CORPO EM TUBO DE AÇO INOX Ø=1 1/2", DUPLO, L=28CM, PARA FIXAÇÃO EM PAREDE, C/ACABAMENTO POLIDO                                                                                                     | m       | 0,00       |       |
| 091215 | APLICAÇÃO DE FUNDO SELADOR ACRÍLICO EM PAREDES, UMA DEMÃO, AF_06/2014                                                                                                                                     | m²      | 0,00       |       |
| 091216 | CONCRETO FCK = 25MPA, TRAÇO 1:2:3:2,7 (CIMENTO/ AREIA MÉDIA/ BRITA 1) -PREPARO MECÂNICO COM BETONEIRA 400 L, AF_07/2016                                                                                   | m³      | 0,00       |       |
| 0913   | <b>CAMPO DE FUTEBOL SOCIETY</b>                                                                                                                                                                           |         |            |       |
| 091301 | COMPACTAÇÃO MECÂNICA C/ CONTROLE DO GC=95% DO PN (ÁREAS) C/MONIVELADORA 140 HP E ROLO COMPRESSOR VIBRATORIO 80 HP                                                                                         | m³      | 847,00     |       |
| 091302 | TUBO PVC DN 100 MM PARA DRENAGEM - FORNECIMENTO E INSTALACAO                                                                                                                                              | M       | 180,00     |       |
| 091303 | COLCHAO DRENANTE C/ 30CM PEDRA BRITADA N.3/FILTRO TRANSICAO MANTA GEOTEXIL 100% POLIPROPILENO OU POLIESTER INCL FORNEC/COLOCAT                                                                            | m²      | 256,66     |       |
| 091305 | DEMARCAÇÃO DE CAMPO DE FUTEBOL COM UTILIZAÇÃO DE CAL                                                                                                                                                      | m       | 170,00     |       |
| 10     | <b>GUARITA</b>                                                                                                                                                                                            |         |            |       |
| 1001   | <b>DEMOLIÇÃO</b>                                                                                                                                                                                          |         |            |       |
| 100101 | DEMOLIÇÃO DE ALVENARIA DE BLOCO FURADO, DE FORMA MANUAL, SEM REAPROVEITAMENTO, AF_12/2017                                                                                                                 | m³      | 115,59     |       |
| 1002   | <b>DIVERSOS</b>                                                                                                                                                                                           |         |            |       |
| 100201 | FORNECIMENTO E INSTALAÇÃO DE FACHADA EM PELE DE VIDRO, EM VIDRO LAMINADO 3+3 REFLETIVO                                                                                                                    | m²      | 8,74       |       |
| 100202 | GRADIL COM TELA DE ARAME GALVANIZADO FIO 12 BWG, REVESTIDO EM EM PVC, MALHA 2 1/2", FIXADA COM TUBOS DE AÇO GALVANIZADO 2 1/2", FORMANDO QUADROS DE 2,00 X 1,00 M, EXCETO MURETA                          | m³      | 50,00      |       |
| 100203 | REVESTIMENTO METÁLICO EM ALUMÍNIO COMPOSTO (ALUCOBOND), E=0,3MM, PINTURA KAYNAR 500 COMPOSTA POR SEIS CAMADAS, INCLUSIVE ESTRUTURA METÁLICA AUXILIAR EM PERFIL DE VIGA "U" DE 2" -FORNECIMENTO E MONTAGEM | m²      | 128,23     |       |
| 100204 | ESTRUTURA METÁLICA EM AÇO SAC 300, VÃOS DE ATÉ 12M                                                                                                                                                        | m³      | 77,88      |       |

Serviço Social da Indústria - SESI  
 AV. JERÔNIMO DE ALBUQUERQUE S/N - COHABMASÃO LUIS - MA. CEP: 65071-750

Leandro Ribeiro Mendes  
 Engenheiro Civil  
 Coordenador de Engenharia  
 Superintendência Construt

Digitalizado com CamScanner

CONSTRUTORA MEGA LTDA  
 CNPJ: 20.602.388/0001-08  
 LUCAS ARAUJO OLIVEIRA  
 EMPRESARIO/ENGENHEIRO CIVIL  
 CREA: 1114204331

Conselho Regional de Engenharia e Agronomia do Estado do Maranhão  
 Avenida dos Holandeses, Quadra 35, Lote 8, Calhau, São Luís/MA  
 Tel: + 55 (98) 2106-8300 Fax: + 55 (98) 2108-8300 E-mail: feleconosco@creama.org.br



Impresso em: 06/09/2022, às 10:37.

Este documento encontra-se registrado no Conselho Regional de Engenharia e Agronomia do Estado do Maranhão, vinculado à Certidão nº 862315/2022, em 21/03/2022, emitida em



Certidão nº 862315/2022  
 06/09/2022, 10:37

Chave de Impressão: Yow3a

O documento neste ato registrado foi emitido em 21/03/2022 e contém 28 folhas





|        |                                                                                                                                         |    |        |
|--------|-----------------------------------------------------------------------------------------------------------------------------------------|----|--------|
| 100205 | TELHAMENTO COM TELHA METÁLICA TERMOACÚSTICA E = 30 MM., COM ATÉ 2 ÁGUAS, INCLUSIVE ICAMENTO. AF_06/2016                                 | m² | 77,88  |
| 100206 | CONCRETO ARMADO PARA FUNDAÇÃO DA PASSARELA                                                                                              | m³ | 0,00   |
| 100207 | COLUNAS PARA SUSTENTAÇÃO DE COBERTURA EM CHAPA METÁLICA DE AÇO CARBONO ASTM-A36, E=3/16", INCLUSIVE 01 DEMÃO DE PRIMER ANTI-CORROSIVO   | kg | 70,00  |
| 100208 | PISO 45X45 ANTIDERRAPANTE                                                                                                               | m² | 5,40   |
| 100209 | REVESTIMENTO DE PAREDE BRANCA 31X45CM                                                                                                   | m² | 17,42  |
| 100210 | REVESTIMENTO 5X15CM                                                                                                                     | m² | 39,60  |
| 100211 | APLICAÇÃO MANUAL DE PINTURA COM TINTA LÁTEX ACRÍLICA EM PAREDES, DUAS DEMÃOS. AF_05/2014                                                | m² | 10,26  |
|        | PORTA DE ALUMÍNIO DE ABRIR COM LAMBRI, COM GUARNIÇÃO, FIXAÇÃO COM PARAFUSOS - FORNECIMENTO E INSTALAÇÃO. AF_08/2015                     | m² | 3,36   |
| 110101 | FORNECIMENTO E INSTALAÇÃO DE MÃO FRANCESA SIMPLES 150 MM (REF. VL 1.35 VALEMAM OU SIMILAR)                                              | UN | 300,00 |
| 110102 | CAIXA DE DERIVAÇÃO EM PVC 4" X 2" 5/TAMPA, EMBUTIR, P/ELETRODUTO                                                                        | UN | 257,00 |
| 110103 | CAIXA OCTOGONAL 4" X 4", EM PVC, P/ PONTO DE LUZ EMBUTIDO                                                                               | UN | 365,00 |
| 110104 | CONDULETE DE PVC, TIPO LB, PARA ELETRODUTO DE PVC SOLDÁVEL DN 25 MM (3/4"), APARENTE - FORNECIMENTO E INSTALAÇÃO. AF_11/2016            | UN | 37,00  |
| 110105 | CONDULETE DE PVC, TIPO TB, PARA ELETRODUTO DE PVC SOLDÁVEL DN 32 MM (1"), APARENTE - FORNECIMENTO E INSTALAÇÃO. AF_11/2016              | UN | 21,00  |
| 110106 | LUVA DE PVC RÍGIDO ROSCÁVEL D=1"                                                                                                        | UN | 2,00   |
| 110107 | LUVA DE PVC RÍGIDO ROSCÁVEL D=1 1/4"                                                                                                    | UN | 44,00  |
| 110108 | LUVA DE EMENDA PARA ELETRODUTO, AÇO GALVANIZADO, DN 25 MM (1"), APARENTE, INSTALADA EM PAREDE - FORNECIMENTO E INSTALAÇÃO. AF_11/2016_P | UN | 79,00  |
| 110109 | BUCHA/ARRUELA ALUMÍNIO 1/2" - P                                                                                                         | UN | 99,00  |
| 110110 | ARRUELA LISA ZINCADA D=1/4"                                                                                                             | UN | 99,00  |
| 110111 | FORNECIMENTO E INSTALAÇÃO DE BUCHA DE NYLON S10 (REF. VL - 1.80 VALEMAM OU SIMILAR)                                                     | UN | 107,00 |
| 110112 | FORNECIMENTO E INSTALAÇÃO DE BUCHA DE NYLON S-7 (FISCHER OU SIMILAR)                                                                    | UN | 583,00 |
| 110113 | FORNECIMENTO E COLOCAÇÃO DE DISTANCIADOR DE PLÁSTICO PARA PISOS REF. CTL-20                                                             | UN | 99,00  |
| 110114 | PARAFUSO DE LATAO COM ROSCA SOBERBA, CABECA CHATA E FENDA SIMPLES, DIÂMETRO 2,5 MM, COMPRIMENTO 12 MM                                   | UN | 40,00  |
| 110115 | PARAFUSO FENDA CABEÇA PAINELA 4,2 X 32MM, AUTO-ATARRACHANTE                                                                             | UN | 557,00 |
| 110116 | PARAFUSO CABEÇA SEXTAVADA 5/16" X 2 1/2"                                                                                                | UN | 99,00  |
| 110117 | PARAFUSO CABEÇA LÊNTELA 1/4" X 5/8", ROSCA TOTAL                                                                                        | UN | 496,00 |
| 110118 | PORCA SEXTAVADA ZINCADA 1/4"                                                                                                            | UN | 821,00 |
| 110119 | 2,5MM2 TERMINAL TIPO AGULHA PARA CABO 2,5MM20,17                                                                                        | UN | 15,00  |
| 110121 | CAIXA DE PASSAGEM EM ALVENARIA DE TUBOS MACIÇOS ESP. = 0,12M, DIM. INT. = 1,00 X 1,00 X 0,60M                                           | UN | 20,00  |
| 110122 | CAIXA DE PASSAGEM EM ALVENARIA DE TUBOS MACIÇOS ESP. = 0,12M, DIM. INT. = 0,60 X 0,60 X 0,80M                                           | UN | 7,00   |
| 110123 | CAIXA DE PASSAGEM PARA ELETRICIDADE EM ALUMÍNIO, DIM: 50 X 50 X 15 CM                                                                   | UN | 1,00   |
| 110124 | TOMADA BAIXA DE EMBUTIR (1 MÓDULO), 2P+T 20 A, INCLUINDO SUPORTE E PLACA - FORNECIMENTO E INSTALAÇÃO. AF_12/2015                        | UN | 147,00 |
| 110125 | TOMADA 4P+T, BLINDADA, DE SOBREPÓS, 16A - 220V                                                                                          | UN | 19,00  |
| 110126 | TOMADA BAIXA DE EMBUTIR (1 MÓDULO), 2P+T 10 A, INCLUINDO SUPORTE E PLACA - FORNECIMENTO E INSTALAÇÃO. AF_12/2015                        | UN | 19,00  |
| 110127 | TOMADA EMBUTIR 3P+T, TIPO INDUSTRIAL, 32A, 220/240 REF:N-4249, COR AZUL, MARCA STECK OU SIMILAR                                         | UN | 1,00   |
| 110128 | INTERRUPTOR PARALELO (1 MÓDULO), 10A/250V, SEM SUPORTE E SEM PLACA - FORNECIMENTO E INSTALAÇÃO. AF_12/2015                              | UN | 2,00   |
| 110129 | INTERRUPTOR SIMPLES (1 MÓDULO), 10A/250V, INCLUINDO SUPORTE E PLACA - FORNECIMENTO E INSTALAÇÃO. AF_12/2015                             | UN | 42,00  |
| 110140 | INTERRUPTOR SIMPLES (2 MÓDULOS), 10A/250V, INCLUINDO SUPORTE E PLACA - FORNECIMENTO E INSTALAÇÃO. AF_12/2015                            | UN | 22,00  |
| 110141 | INTERRUPTOR PARALELO (2 MÓDULOS), 10A/250V, INCLUINDO SUPORTE E PLACA - FORNECIMENTO E INSTALAÇÃO. AF_12/2015                           | UN | 2,00   |
| 110142 | TOMADA BAIXA DE EMBUTIR (2 MÓDULOS), 2P+T 10 A, INCLUINDO SUPORTE E PLACA - FORNECIMENTO E INSTALAÇÃO. AF_12/2015                       | UN | 47,00  |
| 110142 | DISJUNTOR MONOPOLAR TIPO DIN, CORRENTE NOMINAL DE 10A - FORNECIMENTO E INSTALAÇÃO. AF_04/2016                                           | UN | 28,00  |
| 110155 | DISJUNTOR MONOPOLAR TIPO DIN, CORRENTE NOMINAL DE 16A - FORNECIMENTO E INSTALAÇÃO. AF_04/2016                                           | UN | 81,00  |
| 110158 | FORNECIMENTO E INSTALAÇÃO DE ELETROCALHA PERFURADA 100 X 50 X 3000 MM (REF. MOPA OU SIMILAR) COM TAMPA                                  | m  | 2,70   |
| 110159 | FORNECIMENTO E INSTALAÇÃO DE ELETROCALHA PERFURADA 150 X 100 X 3000 MM (REF. MOPA OU SIMILAR)                                           | m  | 157,60 |
| 110160 | FORNECIMENTO E INSTALAÇÃO DE ELETROCALHA PERFURADA 200 X 100 X 3000 MM (REF. MOPA OU SIMILAR)                                           | m  | 61,50  |
| 110161 | CURVA HORIZONTAL 100 X 50 MM PARA ELETROCALHA METÁLICA, COM ÂNGULO 90° (REF.: MOPA OU SIMILAR)                                          | UN | 3,00   |
| 110162 | CURVA VERTICAL 200 X 100 MM PARA ELETROCALHA METÁLICA, COM ÂNGULO 90° (REF.: MOPA OU SIMILAR)                                           | UN | 1,00   |

Este documento encontra-se registrado no Conselho Regional de Engenharia e Agronomia do Estado do Maranhão, vinculado à Certidão nº 862315/2022, emitida em 21/03/2022



Certidão nº 862315/2022  
08/09/2022, 10:37  
Chave de Impressão: Y0w3a  
O documento neste ato registrado foi emitido em 21/03/2022 e contém 28 folhas

Serviço Social da Indústria - SESI  
AV. JERÔNIMO DE ALBUQUINQUE S/N - COIJAMASÃO LUIS - MA. CEP: 65071-750

Leandro Augusto de Aguiar  
Engenheiro Civil  
Coordenador da Engenharia  
Supervisão e Controle

Digitalizado com CamScanner

CONSTRUTORA MEGA LTDA  
CNPJ: 20.602.388/0001-08  
LUCAS ARAUJO OLIVEIRA  
EMPRESARIO/ENGENHEIRO CIVIL  
CREA: 1114204331

Conselho Regional de Engenharia e Agronomia do Estado do Maranhão  
Avenida dos Holandeses, Quadra 35, Lote 8, Calhau, São Luís/MA  
Tel: + 55 (98) 2106-8300 Fax: + 55 (98) 2106-8300 E-mail: faleconosco@creama.org.br





|        |                                                                                                                                                                                   |     |          |
|--------|-----------------------------------------------------------------------------------------------------------------------------------------------------------------------------------|-----|----------|
| 110163 | SUPOORTE VERTICAL 100 X 100 MM PARA FIXAÇÃO DE ELETROCALHA METÁLICA (REF.: MOPA OU SIMILAR)                                                                                       | un  | 72,00    |
| 110164 | SUPOORTE VERTICAL 100 X 50 MM PARA FIXAÇÃO DE ELETROCALHA METÁLICA (REF.: MOPA OU SIMILAR)                                                                                        | un  | 26,00    |
| 110165 | TÊ HORIZONTAL 200 X 100 MM PARA ELETROCALHA METÁLICA (REF.: MOPA OU SIMILAR)                                                                                                      | un  | 1,00     |
| 110166 | TÊ HORIZONTAL 150 X 100MM PARA ELETROCALHA METÁLICA (REF.: MOPA OU SIMILAR)                                                                                                       | un  | 3,00     |
| 110167 | TERMINAL 100 X 50 MM PARA ELETROCALHA METÁLICA (REF.: MOPA OU SIMILAR)                                                                                                            | un  | 6,00     |
| 110168 | TERMINAL 200 X 70 MM PARA ELETROCALHA METÁLICA (REF.: MOPA OU SIMILAR)                                                                                                            | un  | 4,00     |
| 110169 | ELETRODUTO RÍGIDO ROSCÁVEL PVC, DN 32 MM (1"), PARA CIRCUITOS TERMINAIS, INSTALADO EM LAJE - FORNECIMENTO E INSTALAÇÃO. AF_12/2015                                                | M   | 10,00    |
| 110170 | ELETRODUTO RÍGIDO ROSCÁVEL PVC, DN 20 MM (3/4"), PARA CIRCUITOS TERMINAIS, INSTALADO EM PAREDE - FORNECIMENTO E INSTALAÇÃO. AF_12/2015                                            | M   | 3,00     |
| 110171 | ELETRODUTO RÍGIDO ROSCÁVEL PVC, DN 25 MM (3/4"), PARA CIRCUITOS TERMINAIS, INSTALADO EM PAREDE - FORNECIMENTO E INSTALAÇÃO. AF_12/2015                                            | M   | 313,60   |
| 110172 | ELETRODUTO FLEXÍVEL CORRUGADO, PVC, DN 32 MM (1"), PARA CIRCUITOS TERMINAIS, INSTALADO EM PAREDE - FORNECIMENTO E INSTALAÇÃO. AF_12/2015                                          | M   | 260,30   |
| 110173 | ELETRODUTO FLEXÍVEL CORRUGADO, PVC, DN 25 MM (3/4"), PARA CIRCUITOS TERMINAIS, INSTALADO EM LAJE - FORNECIMENTO E INSTALAÇÃO. AF_12/2015                                          | M   | 1.893,20 |
| 110174 | ELETRODUTO PVC ROSCAVEL, D=2" - FORNECIMENTO                                                                                                                                      | M   | 497,00   |
| 110175 | ELETRODUTO DE PVC RÍGIDO ROSCÁVEL, DIAM = 65MM (3")                                                                                                                               | m   | 36,00    |
| 110176 | ELETRODUTO PVC 4" (100MM)                                                                                                                                                         | M   | 749,40   |
| 110177 | ABRACADEIRA DE ALUMÍNIO 1" 25MM (DAISA BC-100) OU SIMILAR                                                                                                                         | un  | 61,00    |
| 110178 | ABRACADEIRA METÁLICA TIPO "D" DE 3/4"                                                                                                                                             | un  | 213,00   |
| 110179 | ELETRODUTO DE AÇO GALVANIZADO, CLASSE LEVE, DN 25 MM (1"), APARENTE, INSTALADO EM TETO - FORNECIMENTO E INSTALAÇÃO. AF_11/2016_P                                                  | M   | 69,40    |
| 110180 | LUVA DE EMENDÁ PARA ELETRODUTO, AÇO GALVANIZADO, DN 20 MM (3/4"), APARENTE, INSTALADA EM PAREDE - FORNECIMENTO E INSTALAÇÃO. AF_11/2016_P                                         | UN  | 235,80   |
| 110181 | LUMINÁRIA LED 4X10                                                                                                                                                                | UNI | 199,00   |
| 110182 | LUMINÁRIA DE EMBUTIR LAR T8 LED COM REFLETOR COM ALETAS, 2X18W DA ALADIN FE 209/232 AL OU SIMILAR COM LÂMPADAS E REATOR BIVOLT                                                    | un  | 175,00   |
| 110183 | LUMINÁRIA DE EMBUTIR ABERTA PARA LÂMPADA FLUORESCENTE OU TUBO LED 2 X 32/40 W (TECNO LUX REF. FLE-8157/232 OU SIMILAR), COMPLETA                                                  | un  | 24,00    |
| 110189 | LUMINÁRIA TIPO SPOT DE EMBUTIR COM LÂMPADA LED 15W                                                                                                                                | un  | 2,00     |
| 110190 | POSTE DE AÇO GALVANIZADO CÔNICO CONTÍNUO RETO, DIÂMETRO SUPERIOR DE 60MM, DIÂMETRO DA BASE 126MM, ALTURA TOTAL 8M, COMPOST REF. SÉRIE A0008/CLASSE 30 DA COMPOST OU SIMILAR       | un  | 6,00     |
|        | REFLETOR LED DE 300W                                                                                                                                                              |     | 59,00    |
|        | REFLETOR LED DE 200W                                                                                                                                                              |     | 20,00    |
| 1101   | <b>INSTALAÇÕES DE ÁGUA FRIA</b>                                                                                                                                                   |     |          |
| 110301 | ABERTURA/FECHAMENTO RASGO ALVENARIA PARA TUBOS, FECHAMENTO COM ARGAMASSA TRACO 1:1:6 (CIMENTO, CAL E AREIA)                                                                       | M   | 186,00   |
| 110302 | TUBO, PVC, SOLDÁVEL, DN 20MM, INSTALADO EM RAMAL OU SUB-RAMAL DE ÁGUA - FORNECIMENTO E INSTALAÇÃO. AF_12/2014                                                                     | M   | 18,00    |
| 110303 | TUBO, PVC, SOLDÁVEL, DN 25MM, INSTALADO EM RAMAL OU SUB-RAMAL DE ÁGUA - FORNECIMENTO E INSTALAÇÃO. AF_12/2014                                                                     | M   | 150,00   |
| 110304 | TUBO, PVC, SOLDÁVEL, DN 32MM, INSTALADO EM RAMAL OU SUB-RAMAL DE ÁGUA - FORNECIMENTO E INSTALAÇÃO. AF_12/2014                                                                     | M   | 18,00    |
| 110305 | JOELHO 90 GRAUS COM BUCHA DE LATÃO, PVC, SOLDÁVEL, DN 25MM, X 1/2" INSTALADO EM RAMAL OU SUB-RAMAL DE ÁGUA - FORNECIMENTO E INSTALAÇÃO. AF_12/2014                                | UN  | 61,00    |
| 110306 | JOELHO 90 GRAUS, PVC, SOLDÁVEL, DN 25MM, INSTALADO EM RAMAL OU SUB-RAMAL DE ÁGUA - FORNECIMENTO E INSTALAÇÃO. AF_12/2014                                                          | UN  | 37,00    |
| 110307 | JOELHO 90° PVC RÍGIDO SOLDÁVEL E C/ROSCA, DIAM = 25MM X 1/2"                                                                                                                      | un  | 26,00    |
| 110308 | TE, PVC, SOLDÁVEL, DN 25MM, INSTALADO EM RAMAL DE DISTRIBUIÇÃO DE ÁGUA - FORNECIMENTO E INSTALAÇÃO. AF_12/2014                                                                    | UN  | 69,00    |
| 110309 | ADAPTADOR CURTO COM BOLSA E ROSCA PARA REGISTRO, PVC, SOLDÁVEL, DN 25MM X 3/4", INSTALADO EM RAMAL OU SUB-RAMAL DE ÁGUA - FORNECIMENTO E INSTALAÇÃO. AF_12/2014                   | UN  | 48,00    |
| 110310 | LUVA, PVC, SOLDÁVEL, DN 25MM, INSTALADO EM RAMAL OU SUB-RAMAL DE ÁGUA - FORNECIMENTO E INSTALAÇÃO. AF_12/2014                                                                     | UN  | 30,00    |
| 110311 | LUVA SOLDÁVEL E COM ROSCA, PVC, SOLDÁVEL, DN 25MM X 3/4", INSTALADO EM PRUMADA DE ÁGUA - FORNECIMENTO E INSTALAÇÃO. AF_12/2014                                                    | UN  | 18,00    |
| 110312 | REGISTRO DE GAVETA COM CANOPLA Ø 25MM (1") - FORNECIMENTO E INSTALAÇÃO                                                                                                            | UN  | 15,00    |
| 110313 | REGISTRO DE PRESSÃO 3/4" C/CANOPLA CROMADA, LINHA TARGA C40 - REF.1416, DECA OU SIMILAR                                                                                           | un  | 18,00    |
| 110314 | ENGATE FLEXÍVEL EM INOX, 1/2" X 30CM - FORNECIMENTO E INSTALAÇÃO. AF_12/2013                                                                                                      | UN  | 26,00    |
| 110315 | ENGATE FLEXÍVEL EM PLÁSTICO BRANCO, 1/2" X 30CM - FORNECIMENTO E INSTALAÇÃO. AF_12/2013                                                                                           | UN  | 5,00     |
| 110316 | VALVULA DE ESCOAMENTO PARA MICTÓRIO, DECA, DECAMATIC 2570C OU SIMILAR                                                                                                             | un  | 12,00    |
| 110317 | REGISTRO DE GAVETA BRUTO, LATÃO, ROSCÁVEL, 4", INSTALADO EM RESERVAÇÃO DE ÁGUA DE EFICIAÇÃO QUE POSSUA RESERVATÓRIO DE FIBRA/FIBRÓCIMENTO ? FORNECIMENTO E INSTALAÇÃO. AF_06/2016 | UN  | 4,00     |
| 1104   | <b>INSTALAÇÕES SANITÁRIAS</b>                                                                                                                                                     |     |          |
| 110401 | ABERTURA/FECHAMENTO RASGO ALVENARIA PARA TUBOS, FECHAMENTO COM ARGAMASSA TRACO 1:1:6 (CIMENTO, CAL E AREIA)                                                                       | M   | 170,00   |
| 110402 | TUBO PVC, SÉRIE NORMAL, ESGOTO PREDIAL, DN 40 MM, FORNECIDO E INSTALADO EM RAMAL DE DESCARGA OU RAMAL DE ESGOTO SANITÁRIO. AF_12/2014                                             | M   | 70,00    |

Serviço Social da Indústria - SESI  
 AV. IRÔNIMO DE ALBUQUERQUE S/N - COIMBASÃO (LUIZ) - MA. CEP: 65071-750

Leandro Ribeiro Mendes  
 Engenheiro Civil  
 Coordenadora de Engenharia  
 Superintendência Crercon

Digitalizado com CamScanner

CONSTRUTORA MEGA LTDA  
 CNPJ: 20.602.388/0001-08  
 LUCAS ARAUJO OLIVEIRA  
 EMPRESARIO/ENGENHEIRO CIVIL  
 CREA: 1114204331

Este documento encontra-se registrado no Conselho Regional de Engenharia e Agronomia do Estado do Maranhão, vinculado à Certidão nº 862315/2022, em 21/03/2022 emitida em



Certidão nº 862315/2022  
 06/09/2022, 10:37  
 Chave de Impressão: Y0w3a

O documento neste ato registrado foi emitido em 21/03/2022 e contém 28 folhas





|        |                                                                                                                                                                                                                               |    |       |
|--------|-------------------------------------------------------------------------------------------------------------------------------------------------------------------------------------------------------------------------------|----|-------|
| 110403 | TUBO PVC, SERIE NORMAL, ESGOTO PREDIAL, DN 50 MM, FORNECIDO E INSTALADO EM RAMAL DE DESCARGA OU RAMAL DE ESGOTO SANITARIO. AF_12/2014                                                                                         | M  | 70,00 |
| 110404 | TUBO PVC, SERIE NORMAL, ESGOTO PREDIAL, DN 75 MM, FORNECIDO E INSTALADO EM RAMAL DE DESCARGA OU RAMAL DE ESGOTO SANITARIO. AF_12/2014                                                                                         | M  | 30,00 |
| 110405 | TUBO PVC, SERIE NORMAL, ESGOTO PREDIAL, DN 100 MM, FORNECIDO E INSTALADO EM RAMAL DE DESCARGA OU RAMAL DE ESGOTO SANITARIO. AF_12/2014                                                                                        | M  | 70,00 |
| 110406 | CURVA CURTA 90 GRAUS, PVC, SERIE NORMAL, ESGOTO PREDIAL, DN 40 MM, JUNTA SOLDÁVEL, FORNECIDO E INSTALADO EM RAMAL DE DESCARGA OU RAMAL DE ESGOTO SANITARIO. AF_12/2014                                                        | UN | 51,00 |
| 110407 | CURVA CURTA 90 GRAUS, PVC, SERIE NORMAL, ESGOTO PREDIAL, DN 100 MM, JUNTA ELÁSTICA, FORNECIDO E INSTALADO EM RAMAL DE DESCARGA OU RAMAL DE ESGOTO SANITARIO. AF_12/2014                                                       | UN | 27,00 |
| 110408 | JOELHO 90 GRAUS, PVC, SERIE NORMAL, ESGOTO PREDIAL, DN 40 MM, JUNTA SOLDÁVEL, FORNECIDO E INSTALADO EM RAMAL DE DESCARGA OU RAMAL DE ESGOTO SANITARIO. AF_12/2014                                                             | UN | 37,00 |
| 110409 | JOELHO 90 GRAUS, PVC, SERIE NORMAL, ESGOTO PREDIAL, DN 50 MM, JUNTA ELÁSTICA, FORNECIDO E INSTALADO EM RAMAL DE DESCARGA OU RAMAL DE ESGOTO SANITARIO. AF_12/2014                                                             | UN | 21,00 |
| 110410 | JOELHO 90 GRAUS, PVC, SERIE NORMAL, ESGOTO PREDIAL, DN 75 MM, JUNTA ELÁSTICA, FORNECIDO E INSTALADO EM RAMAL DE DESCARGA OU RAMAL DE ESGOTO SANITARIO. AF_12/2014                                                             | UN | 4,00  |
| 110411 | JOELHO 45 GRAUS, PVC, SERIE NORMAL, ESGOTO PREDIAL, DN 40 MM, JUNTA SOLDÁVEL, FORNECIDO E INSTALADO EM RAMAL DE DESCARGA OU RAMAL DE ESGOTO SANITARIO. AF_12/2014                                                             | UN | 27,00 |
| 110412 | JOELHO 45 GRAUS, PVC, SERIE NORMAL, ESGOTO PREDIAL, DN 50 MM, JUNTA ELÁSTICA, FORNECIDO E INSTALADO EM RAMAL DE DESCARGA OU RAMAL DE ESGOTO SANITARIO. AF_12/2014                                                             | UN | 10,00 |
| 110413 | JOELHO 45 GRAUS, PVC, SERIE NORMAL, ESGOTO PREDIAL, DN 75 MM, JUNTA ELÁSTICA, FORNECIDO E INSTALADO EM RAMAL DE DESCARGA OU RAMAL DE ESGOTO SANITARIO. AF_12/2014                                                             | UN | 7,00  |
| 110414 | JOELHO 45 GRAUS, PVC, SERIE NORMAL, ESGOTO PREDIAL, DN 100 MM, JUNTA ELÁSTICA, FORNECIDO E INSTALADO EM SUBCOLETOR AÉREO DE ESGOTO SANITARIO. AF_12/2014                                                                      | UN | 12,00 |
| 110415 | JUNÇÃO SIMPLES, PVC, SERIE NORMAL, ESGOTO PREDIAL, DN 50 X 50 MM, JUNTA ELÁSTICA, FORNECIDO E INSTALADO EM RAMAL DE DESCARGA OU RAMAL DE ESGOTO SANITARIO. AF_12/2014                                                         | UN | 2,00  |
| 110416 | JUNÇÃO SIMPLES, PVC, SERIE NORMAL, ESGOTO PREDIAL, DN 100 X 100 MM, JUNTA ELÁSTICA, FORNECIDO E INSTALADO EM SUBCOLETOR AÉREO DE ESGOTO SANITARIO. AF_12/2014                                                                 | UN | 23,00 |
| 110417 | JUNÇÃO SIMPLES EM PVC RÍGIDO SOLDÁVEL, PARA ESGOTO PRIMÁRIO, DIÂM = 100 X 50MM                                                                                                                                                | un | 6,00  |
| 110418 | JUNÇÃO SIMPLES, PVC, SERIE R, ÁGUA PLUVIAL, DN 100 X 75 MM, JUNTA ELÁSTICA, FORNECIDO E INSTALADO EM RAMAL DE ENCAMINHAMENTO. AF_12/2014                                                                                      | UN | 6,00  |
| 110419 | LUVA SIMPLES, PVC, SERIE NORMAL, ESGOTO PREDIAL, DN 40 MM, JUNTA SOLDÁVEL, FORNECIDO E INSTALADO EM RAMAL DE DESCARGA OU RAMAL DE ESGOTO SANITARIO. AF_12/2014                                                                | UN | 8,00  |
| 110420 | LUVA SIMPLES, PVC, SERIE NORMAL, ESGOTO PREDIAL, DN 50 MM, JUNTA ELÁSTICA, FORNECIDO E INSTALADO EM RAMAL DE DESCARGA OU RAMAL DE ESGOTO SANITARIO. AF_12/2014                                                                | UN | 5,00  |
| 110421 | LUVA SIMPLES, PVC, SERIE NORMAL, ESGOTO PREDIAL, DN 75 MM, JUNTA ELÁSTICA, FORNECIDO E INSTALADO EM RAMAL DE DESCARGA OU RAMAL DE ESGOTO SANITARIO. AF_12/2014                                                                | UN | 4,00  |
| 110422 | LUVA SIMPLES, PVC, SERIE NORMAL, ESGOTO PREDIAL, DN 100 MM, JUNTA ELÁSTICA, FORNECIDO E INSTALADO EM RAMAL DE DESCARGA OU RAMAL DE ESGOTO SANITARIO. AF_12/2014                                                               | UN | 37,00 |
| 110423 | TE, PVC, SERIE NORMAL, ESGOTO PREDIAL, DN: 100 X 100 MM, JUNTA ELÁSTICA, FORNECIDO E INSTALADO EM RAMAL DE DESCARGA OU RAMAL DE ESGOTO SANITARIO. AF_12/2014                                                                  | UN | 3,00  |
| 110424 | TE, PVC, SERIE NORMAL, ESGOTO PREDIAL, DN 50 X 50 MM, JUNTA ELÁSTICA, FORNECIDO E INSTALADO EM PRUMADA DE ESGOTO SANITARIO OU VENTILAÇÃO. AF_12/2014                                                                          | UN | 14,00 |
| 110425 | TÊ SANITARIO EM PVC RÍGIDO SOLDÁVEL, PARA ESGOTO PRIMÁRIO, DIÂM = 75 X 50MM                                                                                                                                                   | un | 9,00  |
| 110426 | TÊ, PVC, SERIE NORMAL, ESGOTO PREDIAL, DN: 75 X 75 MM, JUNTA ELÁSTICA, FORNECIDO E INSTALADO EM RAMAL DE DESCARGA OU RAMAL DE ESGOTO SANITARIO. AF_12/2014                                                                    | UN | 1,00  |
| 110427 | TÊ SANITARIO EM PVC RÍGIDO SOLDÁVEL, PARA ESGOTO PRIMÁRIO, DIÂM = 100 X 50MM                                                                                                                                                  | un | 6,00  |
| 110428 | REDUÇÃO EXCÊNTRICA EM PVC RÍGIDO C/ ANÉIS, PARA ESGOTO PRIMÁRIO, DIÂM = 100 X 50MM                                                                                                                                            | un | 1,00  |
| 110429 | REDUÇÃO EXCÊNTRICA EM PVC RÍGIDO C/ ANÉIS, PARA ESGOTO PRIMÁRIO, DIÂM = 100 X 75MM                                                                                                                                            | un | 3,00  |
| 110430 | REDUÇÃO EXCÊNTRICA EM PVC RÍGIDO C/ ANÉIS, PARA ESGOTO PRIMÁRIO, DIÂM = 75 X 50MM                                                                                                                                             | un | 6,00  |
| 110431 | BUCHA DE REDUÇÃO LONGA, PVC, SERIE R, ÁGUA PLUVIAL, DN 50 X 40 MM, JUNTA ELÁSTICA, FORNECIDO E INSTALADO EM RAMAL DE ENCAMINHAMENTO. AF_12/2014                                                                               | UN | 8,00  |
| 110432 | TERMINAL DE VENTILAÇÃO EM PVC RÍGIDO SOLDÁVEL, PARA ESGOTO PRIMÁRIO, DIÂM = 50MM                                                                                                                                              | un | 3,00  |
| 110433 | TERMINAL DE VENTILAÇÃO EM PVC RÍGIDO SOLDÁVEL, PARA ESGOTO PRIMÁRIO, DIÂM = 75MM                                                                                                                                              | un | 2,00  |
| 110434 | VEDAÇÃO PARA SAÍDA DE VASO SANITARIO EM PVC RÍGIDO SOLDÁVEL, PARA ESGOTO PRIMÁRIO, DIÂM = 100MM                                                                                                                               | un | 41,00 |
| 110435 | TUBO DE LIGAÇÃO PVC PARA SAÍDA DE VASO SANITARIO, DIÂM = 100MM                                                                                                                                                                | un | 41,00 |
| 110436 | FORNECIMENTO DE ADAPTADOR DE PVC JUNTA ELÁSTICA, BOLSA E ROSCA, DIAM. = 100MM                                                                                                                                                 | un | 41,00 |
| 110437 | CAIXA SIFONADA, PVC, DN 150 X 185 X 75 MM, JUNTA ELÁSTICA, FORNECIDA E INSTALADA EM RAMAL DE DESCARGA OU EM RAMAL DE ESGOTO SANITARIO. AF_12/2014                                                                             | UN | 15,00 |
| 110438 | CAIXA SIFONADA QUADRADA, COM SETE ENTRADAS E UMA SAÍDA, D = 150 X 150 X 50MM, REF. Nº25, ACABAMENTO BRANCO, MARCA AKROS OU SIMILAR                                                                                            | un | 9,00  |
| 110439 | RAIO SIFONADO, PVC, DN 100 X 40 MM, JUNTA SOLDÁVEL, FORNECIDO E INSTALADO EM RAMAL DE DESCARGA OU EM RAMAL DE ESGOTO SANITARIO. AF_12/2014                                                                                    | UN | 16,00 |
| 110440 | SIFÃO DO TIPO GARRAFA EM METAL CROMADO 1 X 1 1/2" - FORNECIMENTO E INSTALAÇÃO. AF_12/2013                                                                                                                                     | UN | 27,00 |
| 110441 | VÁLVULA EM METAL CROMADO 1 1/2" X 1 1/2" PARA TANQUE OU LAVATÓRIO, COM OU SEM LADRÃO - FORNECIMENTO E INSTALAÇÃO. AF_12/2013                                                                                                  | UN | 27,00 |
| 110442 | CAIXA DE INSPEÇÃO EM ALVENARIA DE TIPOLO MACIÇO 60X60X60CM, REVESTIDA INTERNAMENTE COM BARRA LISA (CIMENTO E AREIA, TRAÇO 1:4) F=2,0CM, COM TAMPÃO MOLDADA DE CONCRETO E FUNDO DE CONCRETO 13MPA TIPO C - ESCAVAÇÃO E CONEXÃO | UN | 15,00 |

Este documento encontra-se registrado no Conselho Regional de Engenharia e Agronomia do Estado do Maranhão, vinculado à Certidão nº 862315/2022, em 21/03/2022, em



Certidão nº 862315/2022

06/09/2022, 10:37

Chave de Impressão: Y0w3a

O documento neste ato registrado foi emitido em 21/09/2022 e contém 28 folhas

Serviço Social de Indústria - Sesi  
AV. H. RÔNIMO DE ALBUQUERQUE S/N - CHIAMASÃO LUIS - MA. CEP: 65071-750

Leandro Ribeiro Mendes  
Engenheiro Civil  
Coordenador da Engenharia  
Supervisão de Qualidade

Digitalizado com CamScanner

CONSTRUTORA MEGA LTDA  
CNPJ: 20.602.388/0001-08  
LUCAS ARAUJO OLIVEIRA  
EMPRESARIO/ENGENHEIRO CIVIL  
CREA: 1114204331

Conselho Regional de Engenharia e Agronomia do Estado do Maranhão  
Avenida dos Holandeses, Quadra 35, Lote B, Calhau, São Luís/MA  
Tel: + 65 (98) 2106-8300 Fax: + 55 (98) 2106-8300 E-mail: teleconosco@creama.org.br



Impresso em: 06/09/2022, às 10:37.





| Item   | Descrição                                                                                                                                                                                                  | Unidade | Valor    |
|--------|------------------------------------------------------------------------------------------------------------------------------------------------------------------------------------------------------------|---------|----------|
| 1105   | <b>INSTALAÇÕES DE COMBATE A INCÊNDIO</b>                                                                                                                                                                   |         |          |
| 110501 | ESCAVAÇÃO MANUAL EM SOLO-PROF. ATE 1,50 M                                                                                                                                                                  | m³      | 55,00    |
| 110502 | REGULARIZAÇÃO E COMPACTAÇÃO MANUAL DE TERRENO COM SOQUETE                                                                                                                                                  | m²      | 65,00    |
| 110503 | COMPACTAÇÃO MECÂNICA DE VALAS, C/ CONTR. DO GC >> 95% DO PN/C/COMPACTADORES SOLOS C/ PLACA VIBRATORIA MOTOR DIESEL/GASOLINA 7 A 10 HP)                                                                     | m³      | 65,00    |
| 110504 | TUBO DE AÇO PRETO SEM COSTURA, CONEXÃO SOLDADA, DN 65 (2 1/2"), INSTALADO EM REDE DE ALIMENTAÇÃO PARA HIDRANTE - FORNECIMENTO E INSTALAÇÃO. AF_12/2015                                                     | M       | 750,00   |
| 110505 | TUBO DE AÇO GALVANIZADO COM COSTURA 2" (25MM), INCLUSIVE CONEXÕES - FORNECIMENTO E INSTALAÇÃO                                                                                                              | M       | 6,00     |
| 110506 | COTOVELO DE AÇO GALVANIZADO 2.1/2"                                                                                                                                                                         | UN      | 12,00    |
| 110507 | COTOVELO DE AÇO GALVANIZADO 1" - FORNECIMENTO E INSTALAÇÃO                                                                                                                                                 | UN      | 6,00     |
| 110508 | TE DE AÇO GALVANIZADO 2.1/2" - FORNECIMENTO E INSTALAÇÃO                                                                                                                                                   | UN      | 7,00     |
| 110509 | TE DE AÇO GALVANIZADO 1" - FORNECIMENTO E INSTALAÇÃO                                                                                                                                                       | UN      | 6,00     |
| 110510 | LUVA REDUÇÃO FERRO GALVANIZADO D = 75MM (2 1/2") X 33MM (1")                                                                                                                                               | un      | 6,00     |
| 110511 | NIPLE DE AÇO GALVANIZADO 2.1/2" - FORNECIMENTO E INSTALAÇÃO                                                                                                                                                | UN      | 3,00     |
| 110512 | ELETRODUTO FLEXÍVEL AÇO GALV TIPO CONDUTE D = 2" (50MM) - FORNECIMENTO E INSTALAÇÃO                                                                                                                        | M       | 350,00   |
| 110513 | CONDULETE 3/4" EM LIGA DE ALUMÍNIO FUNDIDO TIPO "UL" - FORNECIMENTO E INSTALAÇÃO                                                                                                                           | UN      | 18,00    |
| 110514 | CONDULETE 3/4" EM LIGA DE ALUMÍNIO FUNDIDO TIPO "X" - FORNECIMENTO E INSTALAÇÃO                                                                                                                            | UN      | 8,00     |
| 110515 | CONDULETE 1" EM LIGA DE ALUMÍNIO FUNDIDO TIPO "T" - FORNECIMENTO E INSTALAÇÃO                                                                                                                              | UN      | 7,00     |
| 110516 | ABRIGO PARA HIDRANTE, 75X45X17CM, COM REGISTRO GLOBO ANGULAR 45º 2,1/2", ADAPTADOR STORZ 2.1/2", MANGUEIRA DE INCÊNDIO 15M, REDUÇÃO 2.1/2" X 1.1/2" E ESGUICHO EM LATÃO 1.1/2" - FORNECIMENTO E INSTALAÇÃO | UN      | 16,00    |
| 110517 | FORNECIMENTO E INSTALAÇÃO DE HIDRANTE SUBTERRÂNEO COM CAIXA, COMPLETO, DN 75MM NO PASSEIO                                                                                                                  | un      | 1,00     |
| 110518 | LUMINÁRIA DE EMERGÊNCIA COM 31 LÉDS C/ AUTONOMIA DE 1 HORA                                                                                                                                                 | un      | 125,00   |
| 110519 | EXTINTOR DE PÓIS 4KG - FORNECIMENTO E INSTALAÇÃO                                                                                                                                                           | UN      | 37,00    |
| 110520 | EXTINTOR DE CO2 6KG - FORNECIMENTO E INSTALAÇÃO                                                                                                                                                            | UN      | 37,00    |
| 110521 | PLACA DE SINALIZAÇÃO DE SEGURANÇA CONTRA INCÊNDIO, FOTOLUMINESCENTE, QUADRADA, *20 X 20" CM, EM PVC *2º MM ANTI-CHAMAS (SIMBOLOS, CORES E PICTOGRAMAS CONFORME NBR 13434)                                  | Un      | 160,00   |
| 110522 | PLACA DE SINALIZAÇÃO DE SEGURANÇA CONTRA INCÊNDIO, FOTOLUMINESCENTE, RETANGULAR, *12 X 40" CM, EM PVC *2º MM ANTI-CHAMAS (SIMBOLOS, CORES E PICTOGRAMAS CONFORME NBR 13434)                                | Un      | 165,00   |
| 110523 | PLACA DE SINALIZAÇÃO DE SEGURANÇA CONTRA INCÊNDIO, FOTOLUMINESCENTE, RETANGULAR, *20 X 40" CM, EM PVC *2º MM ANTI-CHAMAS (SIMBOLOS, CORES E PICTOGRAMAS CONFORME NBR 13434)                                | Un      | 110,00   |
| 110524 | BASE DECORATIVA PARA EXTINTORES.                                                                                                                                                                           | un      | 75,00    |
| 1106   | <b>SPDA E ATERRAMENTO</b>                                                                                                                                                                                  |         |          |
| 110601 | TERMINAL AEREO EM AÇO GALVANIZADO COM BASE DE FIXAÇÃO H = 30CM                                                                                                                                             | UN      | 160,00   |
| 110602 | CORDOALHA DE COBRE NU, INCLUSIVE ISOLADORES - 35,00 MM2 - FORNECIMENTO E INSTALAÇÃO                                                                                                                        | M       | 1.677,00 |
| 110603 | CORDOALHA DE COBRE NU, INCLUSIVE ISOLADORES - 50,00 MM2 - FORNECIMENTO E INSTALAÇÃO                                                                                                                        | M       | 1.212,10 |
| 110604 | HASTE DE ATERRAMENTO EM AÇO COM 3,00 M DE COMPRIMENTO E DN = 5/8" REVESTIDA COM BADA CAMADA DE COBRE, SEM CONECTOR                                                                                         | UN      | 120,00   |
| 110605 | TERMINAL OU CONECTOR DE PRESSAD - PARA CABO 35MM2 - FORNECIMENTO E INSTALAÇÃO                                                                                                                              | UN      | 120,00   |
| 110606 | TERMINAL OU CONECTOR DE PRESSAD - PARA CABO 50MM2 - FORNECIMENTO E INSTALAÇÃO                                                                                                                              | UN      | 120,00   |
| 110607 | CAIXA INSPEÇÃO EM POLIAMIDA 150X110X70MM, BOCAL 1" (DN 32MM), REF: TEL-541 (SPDA)                                                                                                                          | un      | 70,00    |
| 110608 | CAIXA DE EQUALIZAÇÃO P/ATERRAMENTO 20X20X10CM DE SOBREPOR P/11 TERMINAIS DE PRESSÃO C/BARRAMENTO                                                                                                           | un      | 1,00     |
| 110609 | GRAMPO DE COBRE TIPO UNHA C/BUCHA E PARAFUSO Nº10, PARA FIXAÇÃO DE CABO COBRE NU                                                                                                                           | un      | 250,00   |
| 110610 | CAPTOR TIPO FRANKLIN PARA SPDA - FORNECIMENTO E INSTALAÇÃO. AF_12/2017                                                                                                                                     | UN      | 1,00     |
| 110611 | ELETRODUTO PVC 40MM (1 X) PARA SPDA - FORNECIMENTO E INSTALAÇÃO. AF_12/2017                                                                                                                                | UN      | 120,00   |
| 110612 | FORNECIMENTO DE CARTUCHO PARA SOLDA EXOTÉRMICA                                                                                                                                                             | UN      | 120,00   |
| 110613 | FORNECIMENTO DE GANCHO DE OIHAL C/ FURO 10 MM                                                                                                                                                              | un      | 350,00   |
| 1107   | <b>ÁGUA PLUVIAL E DRENAGEM URBANA</b>                                                                                                                                                                      |         |          |
| 110701 | RASGO EM CONTRAPISO PARA RAMAIS/ DISTRIBUIÇÃO COM DIÂMETROS MAIORES QUE 75 MM. AF_05/2015                                                                                                                  | M       | 0,00     |
| 110702 | TUBO PVC, SÉRIE R, ÁGUA PLUVIAL, DN 100 MM, FORNECIDO E INSTALADO EM RAMAL DE ENCAMINHAMENTO. AF_12/2014                                                                                                   | M       | 0,00     |
| 110703 | CURVA 87 GRAUS E 30 MINUTOS, PVC, SÉRIE R, ÁGUA PLUVIAL, DN 100 MM, JUNTA ELÁSTICA, FORNECIDO E INSTALADO EM CONDUTORES VERTICAIS DE ÁGUAS PLUVIAIS. AF_12/2014                                            | UN      | 0,00     |
| 110704 | LUVA DE CORRER, PVC, SÉRIE R, ÁGUA PLUVIAL, DN 100 MM, JUNTA ELÁSTICA, FORNECIDO E INSTALADO EM CONDUTORES VERTICAIS DE ÁGUAS PLUVIAIS. AF_12/2014                                                         | UN      | 0,00     |
| 110705 | TÊ DE INSPEÇÃO, PVC, SÉRIE R, ÁGUA PLUVIAL, DN 100 MM, JUNTA ELÁSTICA, FORNECIDO E INSTALADO EM CONDUTORES VERTICAIS DE ÁGUAS PLUVIAIS. AF_12/2014                                                         | UN      | 0,00     |
| 1301   | <b>CONTENÇÕES DE TERRAPLENO E MUIROS</b>                                                                                                                                                                   |         |          |
| 130101 | ESCAVAÇÃO MANUAL DE VALA COM PROFUNDIDADE MENOR OU IGUAL A 1,30 M. AF_03/2016                                                                                                                              | m³      | 4,15     |
| 130102 | PILARETES EM CONCRETO ARMADO (0,19 X 0,19 X 2,50 M)                                                                                                                                                        | m³      | 2,86     |
| 130103 | BLOCO DE FUNDAÇÃO EM CONCRETO FCK=25MPA (0,9 X 0,5 X 0,40)                                                                                                                                                 | m³      | 3,58     |
| 130104 | VIGA INFERIOR EM CONCRETO ARMADO FCK=25MPA DIM.(0,19 X 0,15 X 66 M)                                                                                                                                        | m³      | 2,95     |
| 130105 | VIGA DE ARMARRAÇÃO SUPERIOR EM CONCRETO ARMADO FCK=25MPA DIM.(0,19 X 0,15 X 66 M)                                                                                                                          | m³      | 0,00     |

Este documento encontra-se registrado no Conselho Regional de Engenharia e Agronomia do Estado do Maranhão, vinculado à Certidão nº 862315/2022, em 21/03/2022, emitida em



Certidão nº 862315/2022  
06/09/2022, 10:37  
Chave de Impressão: Y0w6s  
O documento neste ato registrado foi emitido em 21/03/2022 e contém 28 folhas

Serviço Social da Indústria - SESI  
AV. IRÔNIMO DE ALBUQUERQUE S/N - COIMBASÃO LUIS - MA. CEP: 65071-750

Leandro Nogueira Menezes  
Engenheiro Civil  
Coordenador de Engenharia  
Superintendência Corporativa

Digitalizado com CamScanner

CONSTRUTORA MEGA LTDA  
CNPJ: 20.602.388/0001-08  
LUCAS ARAUJO OLIVEIRA  
EMPRESARIO/ENGENHEIRO CIVIL  
CREA: 1114204331

Conselho Regional de Engenharia e Agronomia do Estado do Maranhão  
Avenida dos Holandeses, Quadra 35, Lote B, Calhau, São Luís/MA  
Tel: + 55 (98) 2106-8300 Fax: + 55 (98) 2106-8300 E-mail: fateconosco@creama.org.br



Impressão em: 06/09/2022, às 10:37.





|          |                                                                                                                                                                                                                        |    |          |
|----------|------------------------------------------------------------------------------------------------------------------------------------------------------------------------------------------------------------------------|----|----------|
| 130106   | ALVENARIA DE VEDAÇÃO DE BLOCOS VAZADOS DE CONCRETO DE 19X19X39CM. (ESPESSURA 19CM) DE PAREDES COM ÁREA LÍQUIDA MENOR QUE 6M² SEM VÃOS E ARGAMASSA DE ASSENTAMENTO COM PREPARO EM BETONEIRA. AF_06/2014                 | m² | 170,60   |
| 130107   | ATERRO MANUAL DE VALAS COM AREIA PARA ATERRO E COMPACTAÇÃO MECANIZADA. AF_05/2016 EMPOLAMENTO 25%                                                                                                                      | m³ | 159,87   |
| 130108   | BUZINOTE EM TUBO PVC, SÉRIE R, ÁGUA PLUVIAL, DN 75 MM, COMPRIMENTO =30CM                                                                                                                                               | M  | 82,00    |
| 130109   | PINTURA ACRÍLICA EM PISO CIMENTADO DUAS DEMÃOS COLCHAO DRENANTE C/30CM PEDRA BRITADA N.3/FILTRO TRANSICAO MANTA GEOTEXIL 100% POLIPROPILENO OU POLIESTER INCL FORNEC/COLOCMAT                                          | m² | 165,00   |
| 1302     | <b>FUNDO MURO DO CAMPO</b>                                                                                                                                                                                             |    | 100,00   |
| 130201   | ESCAVAÇÃO MANUAL DE VALA COM PROFUNDIDADE MENOR OU IGUAL A 1,30 M. AF_03/2016                                                                                                                                          | m³ | 4,15     |
| 130202   | BASE EM CONCRETO 1:2:3 15 MPA PARA PILARES                                                                                                                                                                             | M³ | 2,25     |
| 130203   | PILARETES EM CONCRETO ARMADO (0,19 X 0,19 X 2,50 M)                                                                                                                                                                    | m³ | 2,10     |
| 130204   | VIGA INFERIOR EM CONCRETO ARMADO FCK=25MPA DIM.(0,19 X 0,15 X 66 M)                                                                                                                                                    | m³ | 2,00     |
| 130205   | VIGA DE ARMARRAÇÃO SUPERIOR EM CONCRETO ARMADO FCK=25MPA DIM.(0,19 X 0,15 X 66 M)                                                                                                                                      | m³ | 2,00     |
| 130206   | ALVENARIA DE VEDAÇÃO DE BLOCOS VAZADOS DE CONCRETO DE 19X19X39CM (ESPESSURA 19CM) DE PAREDES COM ÁREA LÍQUIDA MENOR QUE 6M² SEM VÃOS E ARGAMASSA DE ASSENTAMENTO COM PREPARO EM BETONEIRA. AF_06/2014                  | m² | 240,35   |
| 130207   | ATERRO MANUAL DE VALAS COM AREIA PARA ATERRO E COMPACTAÇÃO MECANIZADA. AF_05/2016                                                                                                                                      | m³ | 36,87    |
| 130208   | TUBO PVC, SÉRIE R, ÁGUA PLUVIAL, DN 75 MM, FORNECIDO E INSTALADO EM RAMAL DE ENCAMINHAMENTO. AF_12/2014                                                                                                                | M  | 18,00    |
| 130209   | PINTURA ACRÍLICA EM PISO CIMENTADO DUAS DEMÃOS DEMOLIÇÃO DE ALVENARIA DE BLOCO FURADO, DE FORMA MANUAL, SEM REAPROVEITAMENTO. AF_12/2017                                                                               | m² | 65,00    |
|          | CARGA E DESCARGA MECANIZADAS DE ENTULHO EM CAMINHÃO BASCULANTE 6 M3                                                                                                                                                    | m³ | 30,15    |
|          | TRANSPORTE DE ENTULHO COM CAMINHÃO BASCULANTE 6 M3, RODOVIA: PAVIMENTADA, DMT 0,5 A 1,0 KM                                                                                                                             | m³ | 37,69    |
|          | EXECUÇÃO DE ESTRUTURAS DE CONCRETO ARMADO CONVENCIONAL, PARA EDIFICAÇÃO HABITACIONAL MULTIFAMILIAR (PRÉDIO), FCK = 25 MPa. AF_01/2017                                                                                  | m³ | 37,69    |
|          | ALVENARIA DE VEDAÇÃO DE BLOCOS CERÂMICOS FURADOS NA HORIZONTAL DE 9X14X19CM (ESPESSURA 9CM) DE PAREDES COM ÁREA LÍQUIDA MAIOR OU IGUAL A 6M² SEM VÃOS E ARGAMASSA DE ASSENTAMENTO COM PREPARO EM BETONEIRA. AF_06/2014 | m² | 6,73     |
|          | CHAPISCO APLICADO EM ALVENARIA (COM PRESENÇA DE VÃOS) E ESTRUTURAS DE CONCRETO DE FACHADA, COM COLHER DE PEDREIRO. ARGAMASSA TRAÇO 1:3 COM PREPARO EM BETONEIRA 400L. AF_06/2014                                       | m² | 0,00     |
|          | MASSA ÚNICA, PARA RECEBIMENTO DE PINTURA, EM ARGAMASSA TRAÇO 1:2:8, PREPARO MECÂNICO COM BETONEIRA 400L, APLICADA MANUALMENTE EM FACES INTERNAS DE PAREDES, ESPESSURA DE 10MM, COM EXECUÇÃO DE TALISCAS. AF_06/2014    | m² | 0,00     |
|          | BUZINOTE EM TUBO PVC, SÉRIE R, ÁGUA PLUVIAL, DN 75 MM, COMPRIMENTO =30CM                                                                                                                                               |    | 63,00    |
|          | COLCHAO DRENANTE C/30CM PEDRA BRITADA N.3/FILTRO TRANSICAO MANTA GEOTEXIL 100% POLIPROPILENO OU POLIESTER INCL FORNEC/COLOCMAT                                                                                         |    | 18,90    |
| 1303     | <b>MUROS (INTERNO E EXTERNO)</b>                                                                                                                                                                                       |    |          |
| 130301   | DEMOLIÇÃO DE REBOCO                                                                                                                                                                                                    |    |          |
| 130302   | CHAPISCO APLICADO EM ALVENARIA (COM PRESENÇA DE VÃOS) E ESTRUTURAS DE CONCRETO DE FACHADA, COM COLHER DE PEDREIRO. ARGAMASSA TRAÇO 1:3 COM PREPARO EM BETONEIRA 400L. AF_06/2014                                       | m² | 661,66   |
|          |                                                                                                                                                                                                                        | m² | 2.000,70 |
| 130303   | MASSA ÚNICA, PARA RECEBIMENTO DE PINTURA, EM ARGAMASSA TRAÇO 1:2:8, PREPARO MECÂNICO COM BETONEIRA 400L, APLICADA MANUALMENTE EM FACES INTERNAS DE PAREDES, ESPESSURA DE 10MM, COM EXECUÇÃO DE TALISCAS. AF_06/2014    | m² | 661,66   |
|          | MASSA ÚNICA, PARA RECEBIMENTO DE PINTURA, EM ARGAMASSA TRAÇO 1:2:8, PREPARO MECÂNICO COM BETONEIRA 400L, APLICADA MANUALMENTE EM FACES INTERNAS DE PAREDES, ESPESSURA DE 10MM, COM EXECUÇÃO DE TALISCAS. AF_06/2014    | m² | 661,66   |
|          | EXECUÇÃO DE ESTRUTURAS DE CONCRETO ARMADO CONVENCIONAL, PARA EDIFICAÇÃO HABITACIONAL MULTIFAMILIAR (PRÉDIO), FCK = 25 MPa. AF_01/2017                                                                                  | m³ | 1,45     |
| 130304   | APLICAÇÃO MANUAL DE PINTURA COM TINTA LÁTEX ACRÍLICA EM PAREDES, DUAS DEMÃOS. AF_06/2014                                                                                                                               | m² | 2.561,95 |
| 130305   | TRATAMENTO DE FISSURAS COM ARGAMASSA DE CIMENTO E AREIA TRAÇO 1:3 (SEÇÃO ATÉ 5X5 CM)                                                                                                                                   | m  | 211,68   |
| 130306   | TELA-FIX, PARA TRINCAS E JUNTAS, EMBALAGEM COM 15CM X 40M                                                                                                                                                              | m  | 211,68   |
| 130307   | PORTÃO EM FERRO, PADRÃO ESCOLAR, COM MONTANTES EM PERFIL "U" DE CHAPA UDC: 100X40 X 3 MM (DUPLIO), BARRAS CHATA VERTICAIS DE 2" X 3/16" E BARRAS CHATA DE 2" X 3/16" (DUPLIA) HORIZONTAIS                              | m² | 10,00    |
| 1304     | <b>PAVIMENTAÇÃO EXTERNA</b>                                                                                                                                                                                            |    |          |
| 130401   | PASSEIO EXTERNO: RUA G. DIAS, RUA LORETO, TRAV. LORETO)                                                                                                                                                                |    |          |
| 13040101 | DEMOLIÇÃO PISOS CIMENTADOS INCLUSIVE SUB-BASE                                                                                                                                                                          | m² | 562,60   |
|          |                                                                                                                                                                                                                        | m² | 562,60   |
| 13040102 | MATACOADO COM REAPROVEITAMENTO DO MATERIAL DEMOLIDO                                                                                                                                                                    | m² | 562,60   |
|          |                                                                                                                                                                                                                        | m² | 562,60   |
| 13040103 | PISO CIMENTADO, TRAÇO 1:3 (CIMENTO E AREIA), ACABAMENTO RÚSTICO, ESPESSURA 3,0 CM, PREPARO MECÂNICO DA ARGAMASSA. AF_06/2018 COM JUNTA DE PVC A CADA 1M                                                                | m² | 562,60   |
| 13040104 | PINTURA ACRÍLICA EM PISO CIMENTADO DUAS DEMÃOS                                                                                                                                                                         | m² | 562,50   |

Serviço Social da Indústria - SESI  
AV. IRÓDIMO DE ALBUQUERQUE S/N - COIUMASSÃO LUÍS - MA. CEP: 65071-750

Leandro Ribeiro de Menezes  
Engenheiro Civil  
Coordenador de Engenharia  
Superintendência de Projetos

Digitalizado com CamScanner

CONSTRUTORA MEGA LTDA  
CNPJ: 20.602.388/0001-08  
LUCAS ARAUJO OLIVEIRA  
EMPRESARIO/ENGENHEIRO CIVIL  
CREA: 1114204331

Conselho Regional de Engenharia e Agronomia do Estado do Maranhão

Avenida dos Holandeses, Quadra 35, Lote 8, Caiçua, São Luís/MA  
Tel: + 55 (98) 2106-8300 Fax: + 55 (98) 2106-8300 E-mail: faleconosco@creama.org.br



Impresso em: 08/09/2022, às 10:37.

Este documento encontra-se registrado no Conselho Regional de Engenharia e Agronomia do Estado do Maranhão, vinculado à Certidão nº 862315/2022, emitida em 21/03/2022



Certidão nº 862315/2022  
06/09/2022, 10:37

Chave de Impressão: Y0wãa

O documento neste ato registrado foi emitido em 21/03/2022 e contém 28 folhas





|          |                                                                                                                                                                                                  |    |          |
|----------|--------------------------------------------------------------------------------------------------------------------------------------------------------------------------------------------------|----|----------|
| 13040105 | PINTURA ACRILICA PARA SINALIZAÇÃO HORIZONTAL EM PISO CIMENTADO                                                                                                                                   | m² | 109,47   |
| 1305     | <b>PAVIMENTAÇÃO PISCINA/ PAVIMENTAÇÃO EXTERNA ATRAS DO GINÁSIO</b>                                                                                                                               |    |          |
| 130501   | PAVIMENTAÇÃO PISCINA                                                                                                                                                                             |    |          |
| 13050101 | REMOCAO DE BLOKRET COM EMPILHAMENTO                                                                                                                                                              | m² | 1.665,00 |
| 13050102 | REGULARIZAÇÃO MANUAL E COMPACTÃO COM PLACA VIBRATÓIA                                                                                                                                             | m² | 1.665,00 |
| 13050103 | EXECUÇÃO DE PAVIMENTO EM PISO INTERTRAVADO, COM BLOCO SEKTAVADO DE 25 X 25 CM, ESPESURA 10 CM. AF_12/2015 INCLUSO COLCHÃO DRENANTE, COM PÓ DE BRITA E LEITO DE AREIA PARA ASSENTAMENTO E REJUNTE | m² | 1.665,00 |
| 130502   | PAVIMENTAÇÃO FUNDO GINÁSIO                                                                                                                                                                       |    |          |
| 13050201 | CARGA E DESCARGA MECANIZADAS DE ENTULHO EM CAMINHÃO BASCULANTE 6 M3                                                                                                                              | m³ | 0,00     |
| 13050202 | TRANSPORTE DE ENTULHO COM CAMINHÃO BASCULANTE 6 M3, RODOVIA PAVIMENTADA, DMT Q, S A 1,0 KM                                                                                                       | m³ | 0,00     |
| 13050203 | REGULARIZAÇÃO MANUAL E COMPACTÃO COM PLACA VIBRATÓIA                                                                                                                                             | m² | 0,00     |
| 13050204 | EMBASAMENTO DE MATERIAL GRANULAR - PÓ DE PEDRA                                                                                                                                                   | m³ | 0,00     |
| 13050205 | RECOMPOSIÇÃO DE PAVIMENTAÇÃO TIPO BLOKRET SOBRE COLCHAO DE AREIA COM REAPROVEITAMENTO DE MATERIAL                                                                                                | m² | 0,00     |
| 13050206 | GUIA (MEIO-FIO) E SARIETA CONJUGADOS DE CONCRETO, MOLDADA 7IN LOCO? EM TRECHO CURVO COM EXTRUSORA, GUIA 12,5 CM BASE X 22 CM ALTURA, SARIETA 30 CM BASE X 8,5 CM ALTURA. AF_06/2016              | M  | 1.202,00 |
| 13050207 | PINTURA ACRILICA EM PISO CIMENTADO DUAS DEMAO S                                                                                                                                                  | m² | 50,50    |

|                                         |                                                                                                                                                                                                                    |    |        |
|-----------------------------------------|--------------------------------------------------------------------------------------------------------------------------------------------------------------------------------------------------------------------|----|--------|
| <b>COBERTURA - DEMOLIÇÃO E EXECUÇÃO</b> |                                                                                                                                                                                                                    |    |        |
| 14                                      | <b>ACABAMENTOS E DIVERSOS</b>                                                                                                                                                                                      |    | 1,00   |
| 1401                                    | <b>PINTURA SUBESTACAÇÃO (INTERNA E EXTERNA)</b>                                                                                                                                                                    |    |        |
| 140101                                  | APLICAÇÃO MANUAL DE MASSA ACRILICA EM PAREDES EXTERNAS DE CASAS, UMA DEMÃO. AF_05/2017                                                                                                                             | m² | 290,40 |
| 140102                                  | APLICAÇÃO MANUAL DE PINTURA COM TINTA LÁTEX ACRILICA EM PAREDES, DUAS DEMÃO S. AF_06/2014                                                                                                                          | m² | 290,40 |
| 140103                                  | PINTURA ESMALTE ACETINADO, DUAS DEMAO S, SOBRE SUPERFICIE METALICA                                                                                                                                                 | m² | 22,50  |
| 1403                                    | <b>CISTERNA</b>                                                                                                                                                                                                    |    |        |
| 140301                                  | DEMOLICAO DE REVESTIMENTO DE ARGAMASSA DE CAL E AREIA                                                                                                                                                              | m² | 0,00   |
| 140302                                  | CHAPISCO APLICADO EM ALVENARIAS E ESTRUTURAS DE CONCRETO INTERNAS, COM ROLO PARA TEXTURA ACRILICA. ARGAMASSA TRAÇO 1:4 E EMULSÃO POLIMÉRICA (ADESIVO) COM PREPARO MANUAL. AF_06/2014                               | m² | 0,00   |
| 140303                                  | MASSA ÚNICA, PARA RECEBIMENTO DE PINTURA, EM ARGAMASSA TRAÇO 1:2:8, PREPARO MECÂNICO COM BETONEIRA 400L, APLICADA MANUALMENTE EM FACES INTERNAS DE PAREDES, ESPESURA DE 10MM, COM EXECUÇÃO DE TALISCAS. AF_06/2014 | m² | 0,00   |
| 140304                                  | IMPERMEABILIZAÇÃO DE PAREDES COM ARGAMASSA DE CIMENTO E AREIA, COM ADITIVO IMPERMEABILIZANTE, E = 2CM. AF_06/2018                                                                                                  | m² | 0,00   |
| 140305                                  | IMPERMEABILIZAÇÃO COM PINTURA A BASE DE RESINA EPOXI, DUAS DEMAO S.                                                                                                                                                | m² | 0,00   |
| 140306                                  | APLICAÇÃO MECÂNICA DE PINTURA COM TINTA LÁTEX ACRILICA EM PAREDES, DUAS DEMAO S. AF_06/2014                                                                                                                        | m² | 0,00   |
| 1405                                    | <b>PRÁTICA CONSTRUÇÃO CIVIL</b>                                                                                                                                                                                    |    |        |
| 140501                                  | CHAPISCO APLICADO EM ALVENARIAS E ESTRUTURAS DE CONCRETO INTERNAS, COM ROLO PARA TEXTURA ACRILICA. ARGAMASSA TRAÇO 1:4 E EMULSÃO POLIMÉRICA (ADESIVO) COM PREPARO MANUAL. AF_06/2014                               | m² | 0,00   |
| 140502                                  | MASSA ÚNICA, PARA RECEBIMENTO DE PINTURA, EM ARGAMASSA TRAÇO 1:2:8, PREPARO MECÂNICO COM BETONEIRA 400L, APLICADA MANUALMENTE EM FACES INTERNAS DE PAREDES, ESPESURA DE 10MM, COM EXECUÇÃO DE TALISCAS. AF_06/2014 | m² | 0,00   |
| 140503                                  | APLICAÇÃO MANUAL DE MASSA ACRILICA EM PAREDES EXTERNAS DE CASAS, UMA DEMÃO. AF_05/2017                                                                                                                             | m² | 0,00   |
| 140504                                  | APLICAÇÃO MANUAL DE PINTURA COM TINTA LÁTEX ACRILICA EM PAREDES, DUAS DEMAO S. AF_06/2014                                                                                                                          | m² | 0,00   |
| 1406                                    | <b>ACABAMENTOS EXTERNOS</b>                                                                                                                                                                                        |    |        |
| 140601                                  | GUARDA-CORPO EM TUBO DE AÇO INOX Ø=1 1/2", DUPLO, COM MONTANTES E FECHAMENTO EM TUBO INOX Ø=1 1/2", H=96CM, C/ACABAMENTO POLIDO, P/FIXAÇÃO EM PISO                                                                 | m  | 20,00  |
| 140602                                  | PINTURA COM TINTA PROTETORA ACABAMENTO ALUMINIO, DUAS DEMAO S SOBRE SUPERFICIE METALICA                                                                                                                            | m² | 0,00   |
| 1407                                    | <b>RAMPA E PASSARELA COBERTA (ATRAS DA IND. CONHECIMENTO)</b>                                                                                                                                                      |    |        |
| 140701                                  | ALVENARIA DE BLOCOS DE CONCRETO ESTRUTURAL 14X19X39 CM, (ESPESURA 14 CM) FCK = 14,0 MPA, PARA PAREDES COM ÁREA LÍQUIDA MENOR QUE 6M², SEM VÃOS, UTILIZANDO PALIETA. AF_12/2014                                     | m³ | 85,57  |
| 140702                                  | ATERRO COM AREIA COM ADENSAMENTO HIDRAULICO                                                                                                                                                                        | m³ | 71,15  |
| 140703                                  | ESCAVAÇÃO MANUAL DE VALA COM PROFUNDIDADE MENOR OU IGUAL A 1,30 M. AF_03/2016                                                                                                                                      | m³ | 32,67  |
| 140704                                  | CONCRETO FCK = 30MPA, TRAÇO 1:2:1:2,5 (CIMENTO/ AREIA MÉDIA/ BRITA 1) - PREPARO MECÂNICO COM BETONEIRA 600 L. AF_07/2016                                                                                           | m³ | 19,94  |
| 140705                                  | LANÇAMENTO/APLICAÇÃO MANUAL DE CONCRETO EM FUNDACOES                                                                                                                                                               | m³ | 41,36  |
| 140706                                  | AÇO CA - 50 Ø 6,3 A 12,5MM, INCLUSIVE CORTE, DOBRAGEM, MONTAGEM E COLOCAÇÃO DE FERRAGENS NAS FORMAS, PARA SUPERESTRUTURAS E FUNDAÇÕES                                                                              | kg | 647,82 |

Este documento encontra-se registrado no Conselho Regional de Engenharia e Agronomia do Estado do Maranhão, vinculado à Certidão nº 862315/2022, em 21/03/2022 emitida



Certidão nº 862315/2022  
06/09/2022, 10:37  
Chave de Impressão: Y0w3a  
O documento neste ato registrado foi emitido em 21/03/2022 e contém 28 folhas

Serviço Social da Indústria - SESI  
AV. ITORRÓTIMO DE ALBUQUERQUE 5/N - COIMASSÃO LUIS - MA. CEP: 65071-750

Leandro Nogueira A. Mendes  
Engenheiro Civil  
Coordenador de Engenharia  
Superintendência e Controle

Digitalizado com CamScanner

CONSTRUTORA MEGA LTDA  
CNPJ: 20.602.388/0001-08  
LUCAS ARAUJO OLIVEIRA  
EMPRESARIO/ENGENHEIRO CIVIL  
CREA: 1114204331

Conselho Regional de Engenharia e Agronomia do Estado do Maranhão  
Avenida dos Holandeses, Quadra 35, Lote 8, Calhau, São Luís/MA  
Tel: + 55 (98) 2108-8300 Fax: + 55 (98) 2108-8300 E-mail: faleconosco@creama.org.br





|        |                                                                                                                                                                                                                            |                |        |
|--------|----------------------------------------------------------------------------------------------------------------------------------------------------------------------------------------------------------------------------|----------------|--------|
| 140707 | ARMAÇAO AÇO CA-50 DIAM.16,0 (5/8) À 25,0MM (1) - FORNECIMENTO/ CÔRTE(PERDA DE 10%) / DOBRA / COLOCAÇÃO.                                                                                                                    | kg             | 137,78 |
| 140708 | ARMAÇÃO DE ESTRUTURAS DE CONCRETO ARMADO, UTILIZANDO AÇO CA-60 DE 5,0 MM - MONTAGEM. AF_12/2015                                                                                                                            | KG             | 198,10 |
| 140709 | FORMA TABUA PARA CONCRETO EM FUNDAÇÃO C/ REAPROVEITAMENTO 5X                                                                                                                                                               | m <sup>3</sup> | 81,88  |
| 140710 | CONCRETO MAGRO PARA LASTRO, TRAÇO 1:4,5:4,5 (CIMENTO/ AREIA MÉDIA/ BRITA 1) - PREPARO MANUAL AF_07/2016                                                                                                                    | m <sup>3</sup> | 9,83   |
| 140711 | REATERRO E COMPACTACAO MECANICO DE VALA COM COMPACTADOR MANUAL TIPO SOQUETE VIBRATORIO                                                                                                                                     | m <sup>3</sup> | 23,20  |
| 140712 | CONTRAPISO EM ARGAMASSA TRAÇO 1:4 (CIMENTO E AREIA), PREPARO MECÂNICO COM BETONEIRA 400 L, APLICADO EM ÁREAS SECAS SOBRE LAJE, ADERIDO, ESPESSURA 3CM. AF_06/2014                                                          | m <sup>2</sup> | 185,40 |
| 140713 | EXECUÇÃO DE PASSEIO (CALÇADA) OU PISO DE CONCRETO COM CONCRETO MOLDADO IN LOCO, USINADO, ACABAMENTO CONVENCIONAL, ESPESSURA 10 CM; ARMADO. AF_07/2016                                                                      | m <sup>2</sup> | 0,00   |
| 140714 | PINTURA ACRILICA EM PISO CIMENTADO DUAS DEMAOES                                                                                                                                                                            | m <sup>2</sup> | 110,08 |
| 140715 | GUARDA-CORPO COM CORRUMAO EM TUBO DE AÇO GALVANIZADO 1 1/2"                                                                                                                                                                | M              | 185,40 |
| 140716 | CHAPA DE BASE PARA COLUNAS METÁLICAS - DIAM. 0,20X0,20M A 0,40X0,40M X 3/8", COM 04 REFORÇOS E ATÉ 03 FURAÇÕES, SOLDADA                                                                                                    | kg             | 109,92 |
| 140717 | TELHAMENTO COM TELHA METÁLICA TERMOACÚSTICA E = 30 MM, COM ATÉ 2 ÁGUAS, INCLUSIVE ICAMENTO. AF_06/2016                                                                                                                     | m <sup>2</sup> | 154,17 |
| 140718 | COLUNAS PARA SUSTENTAÇÃO DE COBERTURA EM CHAPA METÁLICA DE AÇO CARBONO ASTM-A36, E=3/16", INCLUSIVE 01 DEMÃO DE PRIMER ANTI-CORROSIVO                                                                                      | kg             | 250,00 |
| 140719 | TRAMA DE AÇO COMPOSTA POR TERÇAS PARA TELHADOS DE ATÉ 2 ÁGUAS PARA TELHA ONDULADA DE FIBROCIMENTO, METÁLICA, PLÁSTICA OU TERMOACÚSTICA, INCLUSIVE TRANSPORTE VERTICAL. AF_12/2015                                          | m <sup>3</sup> | 200,22 |
| 140720 | VIGA EM CHAPA AÇO DOBRADA 3/16"                                                                                                                                                                                            | KG             | 102,15 |
| 15     | <b>REFORÇO ESTRUTURAL BLOCOS</b>                                                                                                                                                                                           |                |        |
| 1501   | PREPARO DE SUBSTRATO POR ESCARIFICAÇÃO MECÂNICA (CORTE DE CONCRETO) PARA ESPESURAS ACIMA DE 3,0CM E ATÉ 6,0CM                                                                                                              | m <sup>2</sup> | 0,00   |
| 1502   | PROTEÇÃO DE ARMADURA COM TINTA DE ALTO TEOR DE ZINCO - NITOPRIMER ZN OU SIMILAR, ESP:2MM                                                                                                                                   | m <sup>2</sup> | 0,00   |
| 1503   | DEMOLIÇÃO DE CONCRETO ARMADO COM MARTELETE E COMPRESSOR                                                                                                                                                                    | m <sup>3</sup> | 0,00   |
| 1504   | GRANITE FCK=15 MPA; TRAÇO 1:0,04:2,0:2,4 (CIMENTO/ CAL/ AREIA GROSSA/ BRITA 0) - PREPARO MECÂNICO COM BETONEIRA 400 L. AF_02/2015                                                                                          | m <sup>3</sup> | 0,00   |
| 1505   | EXECUÇÃO DE ESTRUTURAS DE CONCRETO ARMADO, FCK = 25 MPA. AF_01/2017                                                                                                                                                        | m <sup>3</sup> | 0,00   |
| 17     | <b>ESTRUTURA BASE DE CONDENSADORAS</b>                                                                                                                                                                                     |                |        |
| 1701   | GRADE METÁLICA COM CHAPA EXPANDIDA 1/4", BARRA REDONDA DE 3/4" E BARRA CHATA DE 2 X 1/4"                                                                                                                                   | m <sup>2</sup> | 15,00  |
| 1702   | EXECUÇÃO DE ESTRUTURAS DE CONCRETO ARMADO CONVENCIONAL, PARA EDIFICAÇÃO HABITACIONAL MULTIFAMILIAR (PRÉDIO), FCK = 25 MPA. AF_01/2017                                                                                      | m <sup>3</sup> | 0,54   |
| 1703   | LASTRO DE CONCRETO MAGRO, APLICADO EM BLOCOS DE COROAMENTO OU SAPATAS. AF_08/2017                                                                                                                                          | m <sup>2</sup> | 0,54   |
| 1704   | PINTURA DE GRADIL METÁLICO, CONFECIONADO COM BARRAS CHATA 1 1/4" X 3/16", EM MÓDULOS 16X16CM, OU TUBULHÃO 20X10CM, COM 01 DEMÃO DE TINTA ANTI-CORROSIVA - ZARÇAO E 02 DEMÃOS DE ESMALTE SINTÉTICO (MEDIR SOMENTE LIMA VEZ) | m <sup>2</sup> | 22,16  |
| 1705   | ESTRUTURA METALICA EM AÇO ENRIGECIDO SAC-41                                                                                                                                                                                | KG             | 125,00 |
| 1706   | FABRICAÇÃO, MONTAGEM E DESMONTAGEM DE FÓRMA PARA BLDGO DE COROAMENTO, EM MADEIRA SERRADA, E=25 MM, 2 UTILIZAÇÕES. AF_06/2017                                                                                               | m <sup>3</sup> | 8,28   |
| 1707   | TUBO, PVC, SOLDÁVEL, DN 25MM, INSTALADO EM DRENO DE AR-CONDICIONADO - FORNECIMENTO E INSTALAÇÃO. AF_12/2014                                                                                                                | M              | 338,00 |
| 1708   | ABERTURA/FECHAMENTO RASGO ALVENARIA PARA TUBOS, FECHAMENTO COM ARGAMASSA TRAÇO 1:1:6 (CIMENTO, CAL E AREIA)                                                                                                                | M              | 338,00 |

**18 MELHORIAS DA INDÚSTRIA DO CONHECIMENTO**

|        |                                                                                                                                                                  |    |        |
|--------|------------------------------------------------------------------------------------------------------------------------------------------------------------------|----|--------|
| 1801   | <b>INSTALAÇÕES ELETRICAS DA INDÚSTRIA DO CONHECIMENTO</b>                                                                                                        |    |        |
| 180101 | CABO DE COBRE ISOLAMENTO TERMOPLASTICO 0,6/1KV 1,5MM2 ANTI-CHAMA - FORNECIMENTO E INSTALACAO                                                                     | M  | 600,00 |
| 180102 | CABO DE COBRE ISOLAMENTO TERMOPLASTICO 0,6/1KV 2,5MM2 ANTI-CHAMA - FORNECIMENTO E INSTALACAO                                                                     | M  | 800,00 |
| 180103 | CABO DE COBRE ISOLAMENTO TERMOPLASTICO 0,6/1KV 4MM2 ANTI-CHAMA - FORNECIMENTO E INSTALACAO                                                                       | M  | 400,00 |
| 180104 | CABO DE COBRE ISOLAMENTO TERMOPLASTICO 0,6/1KV 6MM2 ANTI-CHAMA - FORNECIMENTO E INSTALACAO                                                                       | M  | 80,00  |
| 180105 | CABO DE COBRE ISOLAMENTO TERMOPLASTICO 0,6/1KV 10MM2 ANTI-CHAMA - FORNECIMENTO E INSTALACAO                                                                      | M  | 80,00  |
| 180106 | ELETRODUTO DE PVC RIGIDO ROSCAVEL DN 20MM (3/4") INCL CONEXOES, FORNECIMENTO E INSTALACAO                                                                        | M  | 90,00  |
| 180107 | LUMINÁRIA DE EMBUTIR ABERTA PARA LÂMPADA FLUORESCENTE OU TUBO LED 2 X 32/40 W (TECNO LUX REF. FLC-8157/232 OU SIMILAR), COMPLETA                                 | un | 16,00  |
| 180108 | LUMINÁRIA TIPO ARANDELA EM ALUMINIO ESCOVADO COR BRANCO, LINHA DECORATTA, MAGILUZ OU SIMILAR, INCLUSIVE LÂMPADA                                                  | un | 8,00   |
| 180109 | PONTO DE UTILIZAÇÃO DE EQUIPAMENTOS ELÉTRICOS, RESIDENCIAL, INCLUINDO SUPORTE E PLACA, CAIXA ELÉTRICA, ELETRODUTO, CABO, RASGO, QUEBRA E CHUMBAMENTO. AF_01/2016 | UN | 24,00  |
| 180110 | PONTO DE TOMADA RESIDENCIAL INCLUINDO TOMADA 10A/250V, CAIXA ELÉTRICA, ELETRODUTO, CABO, RASGO, QUEBRA E CHUMBAMENTO. AF_01/2016                                 | UN | 19,00  |

Serviço Social da Indústria - Sesi  
 AV. IL RÔNIMO DE ALBUQUERQUE S/N - COIMBAS DO LUIS - MA. CEP: 65091-750

Leandro Ribeiro de Menezes  
 Engenheiro Civil  
 Coordenador de Engenharia e  
 Superintendência Construção

Digitalizado com CamScanner

CONSTRUTORA MEGA LTDA  
 CNPJ: 20.602.388/0001-08  
 LUCAS ARAUJO OLIVEIRA  
 EMPRESARIO/ENGENHEIRO CIVIL  
 CREA: 1114204331

Conselho Regional de Engenharia e Agronomia do Estado do Maranhão  
 Avenida dos Holandeses, Quadra 35, Lote B, Calhau, SBo Luis/MA  
 Tel: + 55 (98) 2106-8300 Fax: + 55 (98) 2106-8300 E-mail: fale conosco@creama.org.br



Impresso em: 06/09/2022, às 10:37.

Este documento encontra-se registrado no Conselho Regional de Engenharia e Agronomia do Estado do Maranhão, vinculado à Certidão nº 862315/2022, em 21/03/2022



Certidão nº 862315/2022  
 06/09/2022, 10:37  
 Chave de Impressão: Y0w3a

O documento neste ato registrado foi emitido em 21/03/2022 e contém 28 folhas







|        |                                                                                                                                                                                                                                                    |    |          |
|--------|----------------------------------------------------------------------------------------------------------------------------------------------------------------------------------------------------------------------------------------------------|----|----------|
| 180111 | TUBO, PVC, SOLDÁVEL, DN 25MM, INSTALADO EM DRENO DE AR CONDICIONADO - FORNECIMENTO E INSTALAÇÃO. AF_12/2014                                                                                                                                        | M  | 12,00    |
| 180112 | DISJUNTOR MONOPOLAR TIPO DIN, CORRENTE NOMINAL DE 16A - FORNECIMENTO E INSTALAÇÃO. AF_04/2016                                                                                                                                                      | UN | 8,00     |
| 180113 | DISJUNTOR MONOPOLAR TIPO DIN, CORRENTE NOMINAL DE 32A - FORNECIMENTO E INSTALAÇÃO. AF_04/2016                                                                                                                                                      | UN | 3,00     |
| 180114 | DISJUNTOR MONOPOLAR TIPO DIN, CORRENTE NOMINAL DE 50A - FORNECIMENTO E INSTALAÇÃO. AF_04/2016                                                                                                                                                      | UN | 1,00     |
| 180115 | RETRADA DE FORRO EM REGUAS DE PVC, INCLUSIVE RETRADA DE PERIS                                                                                                                                                                                      | m² | 100,00   |
| 180116 | FORRO EM RÉGUAS DE PVC, FRISADO, INCLUSIVE ESTRUTURA DE FIXAÇÃO. AF_05/2017_P                                                                                                                                                                      | m² | 100,00   |
| 180117 | PONTO DE LÓGICA EMBUTIDO, INCLUSIVE ESTRUTURA DE FIXAÇÃO E TOMADA. R_05/2019                                                                                                                                                                       |    | 3,00     |
| 180118 | QUADRO DE DISTRIBUIÇÃO SOBRE PONTO DE DISJUNTORES BRANCO EM TV                                                                                                                                                                                     |    | 1,00     |
| 180119 | INSTALAÇÕES HIDROSSANITÁRIAS INDUSTRIA CONHECIMENTO                                                                                                                                                                                                |    |          |
| 180201 | REGISTRO DE GAVETA BRUTO, LATÃO, ROSCÁVEL 3/4", COM ACABAMENTO E CANOPLA CROMADOS. FORNECIDO E INSTALADO EM RAMAL DE ÁGUA. AF_12/2014                                                                                                              | UN | 2,00     |
| 180202 | ADAPTADOR PVC SOLDÁVEL COM FLANGES LIVRES PARA CAIXA D'ÁGUA 25MMX1/4" - FORNECIMENTO E INSTALAÇÃO                                                                                                                                                  | UN | 2,00     |
| 180203 | VASO SANITÁRIO CONVENCIONAL P/DEFICIENTES FÍSICOS, LINHA CONFORTO VOGUE PLUS PSI, DECA OU SIMILAR, C/ASSENTO DECA AP-516.37 OU SIMILAR, CLDE FIXAÇÃO DECA SP83 OU SIMILAR, ANEL VEDAÇÃO, TUBO UGAÇÃO CROMADO, ENGATE PLÁSTICO, EXCETO C/D DESCARGA | UN | 1,00     |
| 180204 | ESPELHO CRISTAL, ESPESURA 4MM, COM PARAFUSOS DE FIXAÇÃO, SEM MOLDURA                                                                                                                                                                               | m² | 0,60     |
| 180205 | PONTO DE ESGOTO COM TUBO DE PVC RÍGIDO SOLDÁVEL DE Ø 40 MM (LAVATÓRIOS, MICTÓRIOS, RALOS SIFONADOS, ETC.)                                                                                                                                          | UN | 1,00     |
| 180206 | PONTO DE ESGOTO COM TUBO DE PVC RÍGIDO SOLDÁVEL DE Ø 50 MM (PIAS DE COZINHA, MÁQUINAS DE LAVAR, ETC.)                                                                                                                                              | UN | 1,00     |
| 180207 | PONTO DE ESGOTO COM TUBO DE PVC RÍGIDO SOLDÁVEL DE Ø 100 MM (VASO SANITÁRIO)                                                                                                                                                                       | UN | 1,00     |
| 180208 | TUBO PVC, SÉRIE NORMAL, ESGOTO PREDIAL, DN 100 MM, FORNECIDO E INSTALADO EM RAMAL DE DESCARGA                                                                                                                                                      | M  | 5,00     |
| 180209 | TUBO PVC, SÉRIE NORMAL, ESGOTO PREDIAL, DN 40 MM, FORNECIDO E INSTALADO EM RAMAL DE DESCARGA                                                                                                                                                       | M  | 12,00    |
| 180210 | TUBO PVC, SÉRIE NORMAL, ESGOTO PREDIAL, DN 50 MM, FORNECIDO E INSTALADO EM RAMAL DE DESCARGA                                                                                                                                                       | M  | 6,00     |
| 180211 | TUBO PVC, SÉRIE NORMAL, ESGOTO PREDIAL, DN 50 MM, FORNECIDO E INSTALADO EM RAMAL DE DESCARGA                                                                                                                                                       | M  | 12,00    |
| 180212 | REGISTRO DE PRESSÃO BRUTO, LATÃO, ROSCÁVEL, 1/2", COM ACABAMENTO E CANOPLA CROMADOS. FORNECIDO E INSTALADO EM RAMAL DE ÁGUA. AF_12/2014                                                                                                            | UN | 2,00     |
| 180213 | REGISTRO DE PRESSÃO BRUTO, LATÃO, ROSCÁVEL, 1/2", COM ACABAMENTO E CANOPLA CROMADOS. FORNECIDO E INSTALADO EM RAMAL DE ÁGUA. AF_12/2014                                                                                                            | UN | 1,00     |
| 180214 | TORNEIRA CROMADA DE MESA, 1/2" OU 3/4", PARA LAVATÓRIO, PADRÃO POPULAR - FORNECIMENTO E INSTALAÇÃO. AF_12/2013                                                                                                                                     | UN | 2,00     |
| 180215 | TUBO, PVC, SOLDÁVEL, DN 20MM, INSTALADO EM RAMAL OU SUB-RAMAL DE ÁGUA - FORNECIMENTO E INSTALAÇÃO. AF_12/2014                                                                                                                                      | M  | 12,00    |
| 180216 | TUBO, PVC, SOLDÁVEL, DN 25MM, INSTALADO EM RAMAL OU SUB-RAMAL DE ÁGUA - FORNECIMENTO E INSTALAÇÃO. AF_12/2014                                                                                                                                      | M  | 24,00    |
| 180217 | TUBO, PVC, SOLDÁVEL, DN 32MM, INSTALADO EM RAMAL OU SUB-RAMAL DE ÁGUA - FORNECIMENTO E INSTALAÇÃO. AF_12/2014                                                                                                                                      | M  | 12,00    |
| 180218 | TUBO, PVC, SOLDÁVEL, DN 40MM, INSTALADO EM RAMAL OU SUB-RAMAL DE ÁGUA - FORNECIMENTO E INSTALAÇÃO. AF_12/2014                                                                                                                                      | M  | 12,00    |
| 20     | <b>UNIDADE DA OBRA</b>                                                                                                                                                                                                                             |    |          |
| 2001   | UNIDADE DA OBRA                                                                                                                                                                                                                                    |    |          |
| 2002   | RETRADA DE ENTULHO DA OBRA UTILIZANDO CAIXA COLETORES CAPACIDADE 5 M3.                                                                                                                                                                             | m³ | 8.847,62 |
| 2003   | UNIDADE DE OBRAS E METAIS                                                                                                                                                                                                                          | m² | 362,00   |
| 21     | REFORÇO ESTRUTURAL - BLOCO DA CLÍNICA / ALMOXARFADO OPERACIONAL                                                                                                                                                                                    | UN | 138,00   |
| 211    | REMOÇÃO DE ALVENARIA DE BLOCO FURADO, DE TORÇA MÍNIMA, SEM REPROVAÇÃO. AF_12/2017                                                                                                                                                                  | m³ | 69,11    |
| 212    | REMOÇÃO DE CONCRETO ARMADO COM MATELITE E COMPRESSOR                                                                                                                                                                                               | m³ | 85,00    |
| 213    | BLOCO DE FUNDAÇÃO EM CONCRETO FCP-25/20 (0,50 X 0,50 X 0,40)                                                                                                                                                                                       | m³ | 9,08     |
| 214    | LATÃO FABRICADA TREFILADA PARA PISO OU COBERTURA, INTERIHO 38CM, 11-12CM, EL. ENCHIMENTO EM EPS 18CM, VOLUME ESCOMBIMENTO EM MADEIRA E CAPAMENTO 4CM.                                                                                              | m³ | 268,00   |
| 215    | COBERTURA DE PILARES E VIGAS                                                                                                                                                                                                                       | m² | 18,18    |
| 216    | TRAVA DE MADEIRA, COMPOSTA POR RIPAS, CAIBOS E TERÇAS PARA TELHADOS DE ATÉ 2 ÁGUAS PARA TELHA DE ENCANTE DE CIPANCA OU DE CONCRETO, INCLUSIVE TRANSPORTE VERTICAL. AF_12/2015                                                                      | m² | 138,03   |
| 217    | ENFERIA DE ALVENARIA                                                                                                                                                                                                                               | m² | 15,00    |
| 218    | TIPOVANTO COM TELHA CIPANCA CAVA CANAL, TIPO COENHA, COM ATÉ 2 ÁGUAS, INCLUSIVE TRANSPORTE VERTICAL. AF_04/2016                                                                                                                                    | m² | 172,53   |
| 219    | CHAMISCO APLICADO NO TETO, COM PÓLDO PARA TEXTURA AFARCA ARGAMASSA SPAÇO 1 E 2, IMPULSO POR MÍNIMA (MEXIDO) COM PREPARO EM BETA 1/4 400. AF_06/2016                                                                                                | m² | 268,00   |
| 2110   | MASSA ÚNICA, PARA PREENCHIMENTO DE FURURA, EM ARGAMASSA SPAÇO 1 E 2, PREPARO MEXIDO COM BETA 1/4 400, APLICADA MANUALMENTE EM TETO, ESPESURA DE 10CM, COM RECUÇÃO DE TERÇAS. AF_09/2015                                                            | m² | 268,00   |
| 22     | <b>BLOCO DA PEDAGOGIA / ACADEMIA / SALAS DE AULAS</b>                                                                                                                                                                                              |    |          |

Este documento encontra-se registrado no Conselho Regional de Engenharia e Agronomia do Estado do Maranhão, vinculado à Certidão nº 862315/2022, emitida em 21/03/2022



Certidão nº 862315/2022  
06/09/2022, 10:37

Chave de Impressão: Y0wda

O documento neste ato registrado foi emitido em 21/03/2022 e contém 28 folhas

Serviço Social da Indústria - Sesi  
AV. HARGREAVES DE ALBUQUERQUE 514 - CENAMARÃO I - SÃO LUIS - MA CEP. 65071-750

Leandro Araujo Oliveira  
Engenheiro Civil  
Cadastrado no Conselho Regional de Engenharia e Agronomia do Maranhão

Digitalizado com CamScanner

CONSTRUTORA MEGA LTDA  
CNPJ: 20.602.388/0001-08  
LUCAS ARAUJO OLIVEIRA  
EMPRESARIO/ENGENHEIRO CIVIL  
CREA: 1114204331

Conselho Regional de Engenharia e Agronomia do Estado do Maranhão  
Avenida dos Holandeses, Quadra 35, Lote 8, Celheú, São Luís/MA  
Tel: + 65 (98) 2108-8300 Fax: + 65 (98) 2108-8300 E-mail: teleconscoc@creama.org.br



Impresso em: 06/09/2022, às 10:37.



|       |                                                                                                                                                                                                                                         |    |        |
|-------|-----------------------------------------------------------------------------------------------------------------------------------------------------------------------------------------------------------------------------------------|----|--------|
| 22.1  | REMOÇÃO DE TELHAS, DE FIBROCIMENTO, METÁLICA E CERÂMICA, DE FORMA MANUAL, SEM REAPROVEITAMENTO. AF_12/2017                                                                                                                              | m² | 480,20 |
| 22.2  | TRAMA DE MADEIRA COMPOSTA POR RIPAS, CAIBROS E TERÇAS PARA TELHADOS DE MAIS QUE 2 ÁGUAS PARA TELHA DE ENCAIXE DE CERÂMICA OU DE CONCRETO, INCLUSIVE TRANSPORTE VERTICAL. AF_12/2015                                                     | m³ | 288,12 |
| 22.3  | RETIRADA E REASSENTAMENTO DE MADEIRAMENTO PARA TELHAS CERÂMICAS                                                                                                                                                                         | m³ | 240,10 |
| 22.4  | TELHAMENTO COM TELHA CERÂMICA CAPA-CANAL, TIPO COLONIAL, COM MAIS DE 2 ÁGUAS, INCLUSIVE TRANSPORTE VERTICAL. AF_06/2016                                                                                                                 | m² | 240,10 |
| 22.5  | RECOLOCAÇÃO DE TELHAS CERÂMICAS TIPO FRANCESA, CONSIDERANDO REAPROVEITAMENTO DE MATERIAL                                                                                                                                                | m² | 240,10 |
| 22.6  | EMASSAMENTO DE BEIRAL DE TELHA CERÂMICA                                                                                                                                                                                                 | m  | 228,68 |
| 22.7  | CUMEIRA PARA TELHA CANAL REDONDA, DIMENSÕES 20 X 41,5CM, INCLUSIVE EMASSAMENTO                                                                                                                                                          | m  | 132,62 |
| 22.8  | EMASSAMENTO DE CUMEIRA COM TELHA CERÂMICA                                                                                                                                                                                               | m  | 132,62 |
| 23    | <b>REFORÇO ESTRUTURAL - BLOCO ADMINISTRAÇÃO</b>                                                                                                                                                                                         |    |        |
| 23.1  | DEMOLIÇÃO DE ALVENARIA DE BLOCO FURADO, DE FORMA MANUAL, SEM REAPROVEITAMENTO. AF_12/2017                                                                                                                                               | m³ | 42,35  |
| 23.2  | DEMOLIÇÃO DE CONCRETO ARMADO COM MARTELETE E COMPRESSOR                                                                                                                                                                                 | m³ | 32,16  |
| 23.3  | BLOCO DE FUNDAÇÃO EM CONCRETO FCK=25MPA (0,90 X 0,50 X 0,40)                                                                                                                                                                            | m³ | 8,20   |
| 23.4  | LAJE PRÉ-FABRICADA TRELIÇADA PARA PISO OU COBERTURA, INTEREDO 38CM, H=12CM, EL. ENCHIMENTO EM EPS H=8CM, INCLUSIVE ESCORAMENTO EM MADEIRA E CAPEAMENTO 4CM.                                                                             | m² | 289,16 |
| 23.5  | CONCRETAGEM DE PILARES E VIGAS                                                                                                                                                                                                          | m³ | 32,09  |
| 23.6  | CHAPISCO APLICADO NO TETO, COM ROLO PARA TEXTURA ACRÍLICA. ARGAMASSA TRAÇO 1:4 E EMULSÃO POLIMÉRICA (ADESIVO) COM PREPARO EM BETONEIRA 400L. AF_06/2014                                                                                 | m² | 289,16 |
| 23.7  | MASSA ÚNICA, PARA RECEBIMENTO DE PINTURA, EM ARGAMASSA TRAÇO 1:2:8, PREPARO MECÂNICO COM BETONEIRA 400L, APLICADA MANUALMENTE EM TETO, ESPESSURA DE 10MM, COM EXECUÇÃO DE TALUSAS. AF_03/2015                                           | m² | 289,16 |
| 24    | <b>COMBATE A INCÊNDIO - REVISÃO DE PROJETO</b>                                                                                                                                                                                          |    |        |
| 24.1  | FORNECIMENTO E ASSENTAMENTO DE BUCHA DE REDUÇÃO DE FERRO GALVANIZADO DE 1" X 3/4"                                                                                                                                                       | un | 2,00   |
| 24.2  | BOMBA CENTRÍFUGA MEGABLOC, TRIFÁSICA, 15 CV, DIÂMETRO DO ROTOR 192MM, 3.500 ROTAÇÕES DA ISB OU SIMILAR                                                                                                                                  | un | 1,00   |
| 24.3  | CONJUNTO MOTO-BOMBA COM MOTOR DE 3/4 CV, MONOFÁSICO, BOMBA CENTRÍFUGA, SUÇÃO=1", RECALQUE=1", PR. MÁX. 26 MCA, ALT. SUÇÃO 8 MCA, FAIXAS HM (M) - Q (M3/H) : (23-3,4)(20-4,7)(17-5,7)(14-6,6)(11-7,3), INCLUSIVE CHAVE DE PARTIDA DIRETA | un | 1,00   |
| 24.4  | MANÔMETRO O A 200 PSI (0 A 14 KGF/CM2), D = 50MM - FORNECIMENTO E COLOCAÇÃO                                                                                                                                                             | un | 1,00   |
| 24.5  | FORNECIMENTO E INSTALAÇÃO DE PRESSOSTATO O A 10 KGF/CM2                                                                                                                                                                                 | un | 1,00   |
| 24.6  | QUADRO DE COMANDO                                                                                                                                                                                                                       | un | 1,00   |
| 24.7  | FORNECIMENTO E ASSENTAMENTO DE FLANGE SEXTAVADO DE FERRO GALVANIZADO DE 3"                                                                                                                                                              | un | 1,00   |
| 24.8  | FORNECIMENTO E ASSENTAMENTO DE BUCHA DE REDUÇÃO DE FERRO GALVANIZADO DE 2" X 3/4"                                                                                                                                                       | un | 2,00   |
| 24.9  | FORNECIMENTO E ASSENTAMENTO DE BUCHA DE REDUÇÃO DE FERRO GALVANIZADO DE 3" X 2"                                                                                                                                                         | un | 1,00   |
| 24.10 | BUCHA DE REDUÇÃO DE 3" X 2 1/2"                                                                                                                                                                                                         | un | 1,00   |
| 24.11 | COTOVELO DE AÇO GALVANIZADO 2 1/2"                                                                                                                                                                                                      | un | 0,00   |
| 24.12 | COTOVELO DE 90° - 3"                                                                                                                                                                                                                    | un | 3,00   |
| 24.13 | COTOVELO DE 90° - 1"                                                                                                                                                                                                                    | un | 15,00  |
| 24.14 | COTOVELO DE 90° - 3/4"                                                                                                                                                                                                                  | un | 2,00   |
| 24.15 | LUVA-2 1/2"                                                                                                                                                                                                                             | un | 1,00   |
| 24.16 | LUVA-3"                                                                                                                                                                                                                                 | un | 5,00   |
| 24.17 | LUVA-3/4"                                                                                                                                                                                                                               | un | 2,00   |
| 24.18 | NIPE DE AÇO GALVANIZADO 3" - FORNECIMENTO E INSTALAÇÃO                                                                                                                                                                                  | un | 8,00   |
| 24.19 | NIPE DE AÇO GALVANIZADO 2 1/2" - FORNECIMENTO E INSTALAÇÃO                                                                                                                                                                              | un | 1,00   |
| 24.20 | NIPE DE AÇO GALVANIZADO 3/4" - FORNECIMENTO E INSTALAÇÃO                                                                                                                                                                                | un | 1,00   |
| 24.21 | TUBO DE AÇO PRETO SEM COSTURA, CLASSE MÉDIA, CONEXÃO SOLDADA, DN 20 (3/4"), INSTALADO EM RAMAIS E SUB-RAMAIS DE GÁS - FORNECIMENTO E INSTALAÇÃO. AF_12/2015                                                                             | m  | 1,39   |
| 24.22 | TUBO DE AÇO GALVANIZADO COM COSTURA 1" (25MM), INCLUSIVE CONEXÕES - FORNECIMENTO E INSTALAÇÃO                                                                                                                                           | m  | 280,63 |
| 24.23 | TUBO DE AÇO GALVANIZADO COM COSTURA 2" (50MM), INCLUSIVE CONEXÕES - FORNECIMENTO E INSTALAÇÃO                                                                                                                                           | m  | 0,53   |
| 24.24 | TUBO DE AÇO PRETO SEM COSTURA, CONEXÃO SOLDADA, DN 80 (3"), INSTALADO EM REDE DE ALIMENTAÇÃO PARA HIDRANTE - FORNECIMENTO E INSTALAÇÃO. AF_12/2016                                                                                      | m  | 33,64  |
| 24.25 | TE DE AÇO GALVANIZADO 2 1/2" - FORNECIMENTO E INSTALAÇÃO                                                                                                                                                                                | un | 17,00  |
| 24.26 | TE DE AÇO GALVANIZADO 1" - FORNECIMENTO E INSTALAÇÃO                                                                                                                                                                                    | un | 1,00   |
| 24.27 | TE, EM FERRO GALVANIZADO, CONEXÃO ROSQUEADA, DN 80 (3"), INSTALADO EM REDE DE ALIMENTAÇÃO PARA HIDRANTE - FORNECIMENTO E INSTALAÇÃO. AF_12/2015                                                                                         | un | 3,00   |
| 24.28 | TE DE REDUÇÃO-3" X 2"                                                                                                                                                                                                                   | un | 1,00   |
| 24.29 | TE DE REDUÇÃO-3" X 2 1/2"                                                                                                                                                                                                               | un | 1,00   |
| 24.30 | REGISTRO GAVETA BRUTO, D = 80 MM (3") - REF. 1502-B, PN16, DECA OU SIMILAR                                                                                                                                                              | un | 4,00   |
| 24.31 | REGISTRO DE GAVETA BRUTO, LATÃO, ROSCÁVEL, 3/4", COM ACABAMENTO E CANOPLA CROMADOS, FORNECIDO E INSTALADO EM RAMAL DE ÁGUA. AF_12/2014                                                                                                  | un | 1,00   |
| 24.32 | VÁLVULA DE RETENÇÃO HORIZONTAL Ø 80MM (3") - FORNECIMENTO E INSTALAÇÃO                                                                                                                                                                  | un | 3,00   |
| 24.33 | VÁLVULA DE RETENÇÃO HORIZONTAL Ø 20MM (3/4") - FORNECIMENTO E INSTALAÇÃO                                                                                                                                                                | un | 1,00   |
| 24.34 | ABRIGO PARA HIDRANTE, 75X45X17CM, COM REGISTRO GLOBO ANGULAR 45° 2 1/2", ADAPTADOR STORZ 2 1/2", MANGUEIRA DE INCÊNDIO 15M, REDUÇÃO 2 1/2" X 1 1/2" E ESGUICHO EM LATÃO 1 1/2" - FORNECIMENTO E INSTALAÇÃO                              | un | 4,00   |

Este documento encontra-se registrado no Conselho Regional de Engenharia e Agronomia do Estado do Maranhão, vinculado à Certidão nº 862315/2022, em 21/03/2022



Certidão nº 862315/2022  
06/09/2022, 10:37  
Chave de Impressão: Y0w3a  
O documento neste ato registrado foi emitido em 21/03/2022 e contém 28 folhas

Serviço Social da Indústria - SESI  
AV. JERÔNIMO DE ALBUQUERQUE S/N - COIUMASÃO LUÍS - MA. CEP: 65071-750

Leandro Ribeiro Mendes  
Engenheiro Civil  
Conde Rodolfo de Engenharia e  
Superintendência Coorjornal

Digitalizado com CamScanner

CONSTRUTORA MEGA LTDA  
CNPJ: 20.602.388/0001-08  
LUCAS ARAUJO OLIVEIRA  
EMPRESARIO/ENGENHEIRO CIVIL  
CREA: 1114204331

Conselho Regional de Engenharia e Agronomia do Estado do Maranhão  
Avenida dos Holandeses, Quadra 35, Lota B, Calhau, São Luis/MA  
Tel: + 55 (98) 2100-8300 Fax: + 55 (98) 2106-8300 E-mail: faleconosco@creama.org.br





|       |                                                                                                                                                                                                                                                       |      |          |
|-------|-------------------------------------------------------------------------------------------------------------------------------------------------------------------------------------------------------------------------------------------------------|------|----------|
| 24.33 | CABO BUNDADO 3 VIAS-1.5MM                                                                                                                                                                                                                             | UF   | 1.421,32 |
| 24.35 | CENTRAL DE ALARME-15 LAÇOS                                                                                                                                                                                                                            | UF   | 1,00     |
| 24.37 | BOTEIRA QUEBRA VIDRO                                                                                                                                                                                                                                  | UF   | 8,00     |
| 24.38 | AVISADOR SONORO                                                                                                                                                                                                                                       | UF   | 8,00     |
| 24.39 | FORNECIMENTO E ASSENTAMENTO DE BUCHA DE REDUÇÃO DE FERRO GALVANIZADO DE 1" X 3/4"                                                                                                                                                                     | UF   | 2,00     |
| 25    | ABRIGO DE BOMBAS                                                                                                                                                                                                                                      |      |          |
| 25.1  | ALVENARIA DE VEDAÇÃO DE BLOCOS CERÂMICOS FURADOS NA HORIZONTAL DE 9X14X19CM (ESPESSURA 9CM) DE PAREDES COM ÁREA LÍQUIDA MAIOR OU IGUAL A 6M² SEM VÃOS E ARGAMASSA DE ASSENTAMENTO COM PREPARO EM BETONEIRA. AF_06/2014                                | m²   | 32,73    |
| 25.2  | ESCAVAÇÃO MANUAL DE VALA COM PROFUNDIDADE MENOR OU IGUAL A 1,30 M. AF_03/2016                                                                                                                                                                         | m³   | 2,16     |
| 25.3  | LAJE PRÉ-FABRICADA TRELIÇADA PARA PISO OU COBERTURA, INTEREIXO 38CM, H=21CM, EL. ENCHIMENTO EM EPS H=16CM, INCLUSIVE ESCORAMENTO EM MADEIRA E CAPEAMENTO 4CM.                                                                                         | m²   | 12,96    |
| 50.2  | IMPERMEABILIZAÇÃO DE SUPERFÍCIE COM MANTA ASFÁLTICA PROTEGIDA COM FILME DE ALUMÍNIO GOFRADO (DE ESPESSURA 0,8MM), INCLUSIVE APLICAÇÃO DE EMULSAO ASFÁLTICA, E=3MM.                                                                                    | m²   | 12,96    |
| 25.4  | CHAPISCO APLICADO EM ALVENARIA (SEM PRESENÇA DE VÃOS) E ESTRUTURAS DE CONCRETO DE FACHADA, COM COLHER DE PEDREIRO. ARGAMASSA TRAÇO 1:3 COM PREPARO EM BETONEIRA 400L. AF_06/2014                                                                      | m²   | 65,46    |
| 25.5  | MASSA ÚNICA, PARA RECEBIMENTO DE PINTURA, EM ARGAMASSA TRAÇO 1:2:8, PREPARO MANUAL, APLICADA MANUALMENTE EM FACES INTERNAS DE PAREDES, ESPESSURA DE 10MM, COM EXECUÇÃO DE TALISCAS. AF_06/2014                                                        | m²   | 4,32     |
| 25.6  | EMASSAMENTO DE SUPERFÍCIE, COM APLICAÇÃO DE 02 DEMÃOS DE MASSA ACRÍLICA, LIXAMENTO E RETOQUES - REV 01                                                                                                                                                | m²   | 25,92    |
| 25.7  | APLICAÇÃO MANUAL DE PINTURA COM TINTA LÁTEX ACRÍLICA EM PAREDES, DUAS DEMÃOS. AF_06/2014                                                                                                                                                              | m²   | 130,92   |
| 25.8  | CONCRETO FCK = 30MPa, TRAÇO 1:2,1:2,5 (CIMENTO/ AREIA MÉDIA/ BRITA 1) - PREPARO MECÂNICO COM BETONEIRA 600 L. AF_07/2016                                                                                                                              | m³   | 1,30     |
| 25.9  | FORNECIMENTO E INSTALAÇÃO DE TELA AÇO SOLDADA NERVURADA CA-60, Q-335, MALHA 15X15CM, FERRO 8.0MM (5.37 KG/M2), PAINEL 2,45X6,0M, TELCON OU SIMILAR                                                                                                    | m²   | 12,96    |
| 25.10 | CONCRETO ARMADO PARA PILARES E VIGAS                                                                                                                                                                                                                  | m³   | 1,73     |
| 25.11 | COBOGO DE CONCRETO (ELEMENTO VAZADO), 10X29X9CM ABERTURA COM VIDRO, ASSENTADO COM ARGAMASSA TRAÇO 1:4 (CIMENTO E AREIA MÉDIA NAO PENEIRADA)                                                                                                           | m²   | 1,80     |
| 25.12 | PORTA DE ALUMÍNIO DE ABRIR COM LAMBRI, COM GUARNIÇÃO, FIXAÇÃO COM PARAFUSOS - FORNECIMENTO E INSTALAÇÃO. AF_08/2015                                                                                                                                   | m²   | 1,47     |
| 25.13 | APLICAÇÃO DE ADESIVO ESTRUCTURAL BASE RESINA EPOXI, FLUIDO, SIKADUR 32 (CONSUMO=1,67 KG/M² P/ 1MM DE ESP), SIKA OU SIMILAR, APLICAÇÃO ANCORAGEM DE CABOS, COLAGEM ELEMENTOS PRÉ-MOLDADOS, FIXAÇÃO DE CHUMBADORES, JUNTAS DE CONCRETAGEM (FRIAS), ETC. | kg   | 2,00     |
| 26    | PISO DA ESCADA                                                                                                                                                                                                                                        |      |          |
| 26.1  | Demolição do piso da escada                                                                                                                                                                                                                           | m³   | 21,84    |
| 26.2  | Piso de granito                                                                                                                                                                                                                                       | m²   | 21,84    |
| 27    | CONSULTÓRIO 2                                                                                                                                                                                                                                         |      |          |
| 27.1  | ALVENARIA DE VEDAÇÃO DE BLOCOS CERÂMICOS FURADOS NA HORIZONTAL DE 9X14X19CM (ESPESSURA 9CM) DE PAREDES COM ÁREA LÍQUIDA MAIOR OU IGUAL A 6M² SEM VÃOS E ARGAMASSA DE ASSENTAMENTO COM PREPARO EM BETONEIRA. AF_06/2014                                | m²   | 13,90    |
| 27.2  | DEMOLIÇÃO DE ALVENARIA DE ELEMENTOS VAZADOS (COBOGO), SEM REAPROVEITAMENTO                                                                                                                                                                            | m³   | 0,48     |
| 27.3  | REVESTIMENTO CERÂMICO PARA PAREDE, 10 X 10 CM, ELIZABETH, LINHA LUX CARDINAL, APLICADO COM ARGAMASSA INDUSTRIALIZADA AC-1L REJUNTADO, EXCLUSIVE REGULARIZAÇÃO DE BASE OU EMBOÇO - REV 04                                                              | m²   | 10,32    |
| 27.4  | REVESTIMENTO CERÂMICO PARA PISO OU PAREDE, 30 X 60 CM, LINHA WHITE HOME, ANTÁRTIDA, PORTOBELLO OU SIMILAR, APLICADO COM ARGAMASSA INDUSTRIALIZADA AC-1, REJUNTADO, EXCLUSIVE REGULARIZAÇÃO DE BASE OU EMBOÇO                                          | m²   | 8,96     |
| 27.5  | CHAPISCO APLICADO EM ALVENARIA (SEM PRESENÇA DE VÃOS) E ESTRUTURAS DE CONCRETO DE FACHADA, COM COLHER DE PEDREIRO. ARGAMASSA TRAÇO 1:3 COM PREPARO EM BETONEIRA 400L. AF_06/2014                                                                      | m²   | 27,79    |
| 27.6  | MASSA ÚNICA, PARA RECEBIMENTO DE PINTURA, EM ARGAMASSA TRAÇO 1:2:8, PREPARO MANUAL, APLICADA MANUALMENTE EM FACES INTERNAS DE PAREDES, ESPESSURA DE 10MM, COM EXECUÇÃO DE TALISCAS. AF_06/2014                                                        | m²   | 27,79    |
| 27.7  | EMBOÇO, PARA RECEBIMENTO DE CERÂMICA, EM ARGAMASSA TRAÇO 1:2:8, PREPARO MANUAL, APLICADO MANUALMENTE EM FACES INTERNAS DE PAREDES, PARA AMBIENTE COM ÁREA ENTRE 5M2 E 10M2, ESPESSURA DE 10MM, COM EXECUÇÃO DE TALISCAS. AF_06/2014                   | m²   | 27,79    |
| 27.8  | APLICAÇÃO MANUAL DE PINTURA COM TINTA LÁTEX ACRÍLICA EM PAREDES, DUAS DEMÃOS. AF_06/2014                                                                                                                                                              | m²   | 17,47    |
| 27.9  | APLICAÇÃO E LIXAMENTO DE MASSA LÁTEX EM PAREDES, DUAS DEMÃOS. AF_06/2014                                                                                                                                                                              | m²   | 17,47    |
| 27.10 | JANELA DE ALUMÍNIO DE CORNER, 2 FOLHAS, FIXAÇÃO COM PARAFUSO, VEDAÇÃO COM ESPUMA EXPANSIVA PU, COM VIDROS, PADRONIZADA. AF_07/2016                                                                                                                    | m²   | 1,32     |
| 27.11 | PORTA DE ALUMÍNIO DE ABRIR COM LAMBRI, COM GUARNIÇÃO, FIXAÇÃO COM PARAFUSOS - FORNECIMENTO E INSTALAÇÃO. AF_08/2015                                                                                                                                   | m²   | 1,89     |
| 27.12 | BANCADA EM GRANITO CINZA ANDORINHA, E=2CM                                                                                                                                                                                                             | m²   | 0,63     |
| 27.13 | CUBA DE EMBUTIR OVAL EM LOUÇA BRANCA, 35 X 50CM OU EQUIVALENTE - FORNECIMENTO E INSTALAÇÃO. AF_12/2013                                                                                                                                                | UNID | 1,00     |
| 27.14 | AR CONDICIONADO A FRIO, TIPO SPLIT PARÊDE COM CAPACIDADE DE 12.000 BTU/H                                                                                                                                                                              | UNID | 1,00     |
| 27.15 | SOLEIRA EM GRANITO CINZA ANDORINHA, L = 15 CM, E = 2 CM                                                                                                                                                                                               | m    | 1,00     |
| 27.16 | PEITORR. GRANITO CINZA POLIDO, C/LARGURA = 17 CM, ISP = 2 CM                                                                                                                                                                                          | m    | 1,30     |

Este documento encontra-se registrado no Conselho Regional de Engenharia e Agronomia do Estado do Maranhão, vinculado à Certidão nº 862315/2022, em 21/03/2022, emitida em



Certidão nº 862315/2022  
06/09/2022, 10:37

Chave de Impressão: Y0w6a

O documento neste ato registrado foi emitido em 21/03/2022 e contém 28 folhas

Serviço Social de Indústria - SESI  
AV. JERÔNIMO DE ALBUQUERQUE S/N - COIMBAS DO LUÍS - MA. CEP: 65071-750

Leandro Ribeiro de Menezes  
Engenheiro Civil  
Coordenador de Engenharia  
Superintendência Corporativa

Digitalizado com CamScanner

CONSTRUTORA MEGA LTDA  
CNPJ: 20.602.388/0001-08  
LUCAS ARAUJO OLIVEIRA  
EMPRESARIO/ENGENHEIRO CIVIL  
CREA: 1114204331

Conselho Regional de Engenharia e Agronomia do Estado do Maranhão

Avenida dos Holandeses, Quadra 35, Lote B, Calhau, São Luís/MA

Tel: + 55 (98) 2106-8300 Fax: + 55 (98) 2106-8300 E-mail: falaconosco@creama.org.br



Impresso em: 06/09/2022, às 10:37.





| Item  | Descrição                                                                                                                                                                                                              | Unidade | Quantidade | Valor  |
|-------|------------------------------------------------------------------------------------------------------------------------------------------------------------------------------------------------------------------------|---------|------------|--------|
| 28    | <b>SALA DE TRIAGEM</b>                                                                                                                                                                                                 |         |            |        |
| 28.1  | ALVENARIA DE VEDAÇÃO DE BLOCOS CERÂMICOS FURADOS NA HORIZONTAL DE 9X14X19CM (ESPESSURA 9CM) DE PAREDES COM ÁREA LÍQUIDA MAIOR OU IGUAL A 6M² SEM VÃOS E ARGAMASSA DE ASSENTAMENTO COM PREPARO EM BETONEIRA. AF_06/2014 | m²      |            | 3,90   |
| 28.2  | DEMOLIÇÃO DE ALVENARIA DE ELEMENTOS VAZADOS (COBOGÓ), SEM REAPROVEITAMENTO                                                                                                                                             | m³      |            | 1,30   |
| 28.3  | PISO INDUSTRIAL DE ALTA RESISTÊNCIA, ESPESSURA 8MM, INCLUSIVE JUNTAS DE DILATAÇÃO PLÁSTICAS E POLIMENTO MECANIZADO                                                                                                     | m²      |            | 0,00   |
| 28.4  | TRAMA DE MADEIRA COMPOSTA POR RIPAS, CAIBROS E TERÇAS PARA TELHADOS DE ATÉ 2 ÁGUAS PARA TELHA DE ENCAIXE DE CERÂMICA OU DE CONCRETO, INCLUSIVE TRANSPORTE VERTICAL. AF_12/2015                                         | m³      |            | 0,00   |
| 28.5  | TELHAMENTO COM TELHA CERÂMICA CAPA-CANAL, TIPO COLONIAL, COM ATÉ 2 ÁGUAS, INCLUSIVE TRANSPORTE VERTICAL. AF_06/2016                                                                                                    | m²      |            | 0,00   |
| 28.3  | CÁLHA EM CHAPA DE ALUMÍNIO, DESENVOLVIMENTO 80 CM                                                                                                                                                                      | m       |            | 4,40   |
| 28.4  | PORTA DE ALUMÍNIO DE ABRIR COM LAMBRI, COM GUARNIÇÃO, FIXAÇÃO COM PARAFUSOS - FORNECIMENTO E INSTALAÇÃO. AF_08/2015                                                                                                    | m²      |            | 3,57   |
| 28.5  | LAJE PRÉ-FABRICADA TRELIÇADA PARA PISO OU COBERTURA, INTEREIXO 38CM, H=21CM, EL ENCHIMENTO EM EPS H=16CM, INCLUSIVE ESCORAMENTO EM MADEIRA E CAPEAMENTO 4CM.                                                           | m²      |            | 21,00  |
| 28.6  | CHAPISCO APLICADO EM ALVENARIA (SEM PRESENÇA DE VÃOS) E ESTRUTURAS DE CONCRETO DE FACHADA, COM COLHER DE PEDREIRO. ARGAMASSA TRAÇO 1:3 COM PREPARO EM BETONEIRA 400L. AF_06/2014                                       | m²      |            | 37,78  |
| 28.7  | MASSA ÚNICA, PARA RECEBIMENTO DE PINTURA, EM ARGAMASSA TRAÇO 1:2:8, PREPARO MANUAL, APLICADA MANUALMENTE EM FACES INTERNAS DE PAREDES, ESPESSURA DE 10MM, COM EXECUÇÃO DE TALISCAS. AF_06/2014                         | m²      |            | 37,78  |
| 28.8  | APLICAÇÃO MANUAL DE PINTURA COM TINTA LÁTEX ACRÍLICA EM PAREDES, DUAS DEMÃO. AF_06/2014                                                                                                                                | m²      |            | 37,78  |
| 28.9  | APLICAÇÃO E LIXAMENTO DE MASSA LÁTEX EM PAREDES, DUAS DEMÃO. AF_06/2014                                                                                                                                                | m²      |            | 37,78  |
| 28.10 | TAMPÁ DE CANALETA EM CONCRETO ARMADO                                                                                                                                                                                   | m³      |            | 0,27   |
| 28.11 | REVESTIMENTO CERÂMICO PARA PAREDE, 10 X 10 CM, ELIZABETH, LINHA LUX CARDINAL, APLICADO COM ARGAMASSA INDUSTRIALIZADA AC-II, REJUNTADO, EXCLUSIVE REGULARIZADO DE BASE OU EMBOCO - REV 04                               | m²      |            | 22,75  |
| 28.12 | CÁIXA DE PASSAGEM EM ALVENARIA DE TIJOLOS MACIÇOS ESP. = 0,12M, DIM. INT. = 0,60 X 0,60 X 0,80M                                                                                                                        | un      |            | 2,00   |
| 28.13 | TUBO PVC, SÉRIE NORMAL, ESGOTO PREDIAL, DN 75 MM, FORNECIDO E INSTALADO EM RAMAL DE DESCARGA DO RAMAL DE ESGOTO SANITÁRIO. AF_12/2014                                                                                  | M       |            | 30,00  |
| 28.14 | JANELA DE ALUMÍNIO DE CORRER, 2 FOLHAS, FIXAÇÃO COM PARAFUSO, VEDAÇÃO COM ESPUMA EXPANSIVA PU, COM VIDROS, PADRONIZADA. AF_07/2016                                                                                     | m²      |            | 1,00   |
| 28.15 | CONCRETO ARMADO PARA PILARES E VIGAS.                                                                                                                                                                                  | m³      |            | 1,58   |
| 28.16 | ESCAVAÇÃO MANUAL DE VALA COM PROFUNDIDADE MENOR OU IGUAL A 1,30 M. AF_03/2016                                                                                                                                          | m³      |            | 1,58   |
| 28.17 | CARGA E DESCARGA MECANIZADAS DE ENTULHO EM CAMINHÃO BASCULANTE 6 M3                                                                                                                                                    | m³      |            | 1,90   |
| 28.18 | TRANSPORTE DE ENTULHO COM CAMINHÃO BASCULANTE 6 M3, RODOVIA PAVIMENTADA, DMT 0,5 A 1,0 KM                                                                                                                              | m³      |            | 1,90   |
| 29    | <b>AMPLIAÇÃO DA RAMP</b>                                                                                                                                                                                               |         |            |        |
| 29.1  | ALVENARIA DE VEDAÇÃO DE BLOCOS VAZADOS DE CONCRETO DE 19X19X39CM (ESPESSURA 19CM) DE PAREDES COM ÁREA LÍQUIDA MENOR QUE 6M² SEM VÃOS E ARGAMASSA DE ASSENTAMENTO COM PREPARO EM BETONEIRA. AF_06/2014                  | m²      |            | 26,00  |
| 29.2  | ATERRO MANUAL DE VALAS COM AREIA PARA ATERRO E COMPACTAÇÃO MECANIZADA. AF_05/2016 EMPOLAMENTO 25%                                                                                                                      | m³      |            | 3,25   |
| 29.3  | CONCRETO FCK = 30MPA, TRAÇO 1:2,1:2,5 (CIMENTO/ AREIA MÉDIA/ BRITA 1) - PREPARO MECÂNICO COM BETONEIRA 600 L. AF_07/2016                                                                                               | m³      |            | 3,25   |
| 29.4  | FORNECIMENTO E INSTALAÇÃO DE TELA AÇO SOLDADA NERVURADA CA-60, Q-335, MALHA 15X15CM, FERRO Ø.0MM (5,37 KG/M2), PAINEL 2,45X6,0M, TELCON OU SIMILAR.                                                                    | m²      |            | 65,00  |
| 29.5  | FORNECIMENTO/INSTALAÇÃO LONA PLÁSTICA PRETA, ESPESSURA 150 MICRAS.                                                                                                                                                     | m²      |            | 65,00  |
| 29.6  | CHAPISCO APLICADO EM ALVENARIA (SEM PRESENÇA DE VÃOS) E ESTRUTURAS DE CONCRETO DE FACHADA, COM COLHER DE PEDREIRO. ARGAMASSA TRAÇO 1:3 COM PREPARO EM BETONEIRA 400L. AF_06/2014                                       | m²      |            | 52,00  |
| 29.7  | MASSA ÚNICA, PARA RECEBIMENTO DE PINTURA, EM ARGAMASSA TRAÇO 1:2:8, PREPARO MANUAL, APLICADA MANUALMENTE EM FACES INTERNAS DE PAREDES, ESPESSURA DE 10MM, COM EXECUÇÃO DE TALISCAS. AF_06/2014                         | m²      |            | 52,00  |
| 29.8  | APLICAÇÃO MANUAL DE PINTURA COM TINTA LÁTEX ACRÍLICA EM PAREDES, DUAS DEMÃO. AF_06/2014                                                                                                                                | m²      |            | 52,00  |
| 30    | <b>ALAMBRADO DO CAMPO</b>                                                                                                                                                                                              |         |            |        |
| 30.1  | ALAMBRADO PARA QUADRA POLIESPORTIVA, ESTRUTURADO POR TUBOS DE AÇO GALVANIZADO, COM COSTURA, DN 2440, DIÂMETRO 2", COM TELA DE ARAME GALVANIZADO, FIO 14 DWG E MALHA QUADRADA 5X5CM                                     | m²      |            | 481,80 |
| 30.2  | PINTURA DO ALAMBRADO - PINTURA ESMALTE ACETINADO, DUAS DEMÃO, SOBRE SUPERFÍCIE METÁLICA                                                                                                                                |         |            | 963,60 |
| 31    | <b>ARQUITABANÇADA DO CAMPO</b>                                                                                                                                                                                         |         |            |        |
| 31.1  | CONCRETO ARMADO PARA PILARES E VIGAS                                                                                                                                                                                   | m³      |            | 3,06   |
| 31.2  | ALVENARIA DE BLOCOS DE CONCRETO ESTRUTURAL 14X19X32 CM, (ESPESSURA 14 CM) FCK = 14,0 MPA, PARA PAREDES COM ÁREA LÍQUIDA MAIOR OU IGUAL A 6M², COM VÃOS, UTILIZANDO PALILTA. AF_12/2014                                 | m³      |            | 27,00  |
| 31.3  | CONCRETO FCK = 30MPA, TRAÇO 1:2,1:2,5 (CIMENTO/ AREIA MÉDIA/ BRITA 1) - PREPARO MECÂNICO COM BETONEIRA 600 L. AF_07/2016                                                                                               | m³      |            | 2,00   |
| 31.4  | CORRUÇÃO EM AÇO INOX, LASCADO, D-1 1/2"                                                                                                                                                                                | m       |            | 28,60  |

Este documento encontra-se registrado no Conselho Regional de Engenharia e Agronomia do Estado do Maranhão, vinculado à Certidão nº 862315/2022, em 21/03/2022 emitida



Certidão nº 862315/2022  
06/09/2022, 10:37  
Chave de Impressão: Y0w3a  
O documento neste ato registrado foi emitido em 21/03/2022 e contém 28 folhas

Serviço Social da Indústria - Sesi  
AV. JERÔNIMO DE ALBUQUERQUE S/N - COIMBASÃO LUIS - MA. CEP: 65071-750

Leandro Ribeiro de Menezes  
Engenheiro Civil  
Coordenador da Engenharia  
Superintendência Construção

Digitalizado com CamScanner

CONSTRUTORA MEGA LTDA  
CNPJ: 20.602.388/0001-08  
LUCAS ARAUJO OLIVEIRA  
EMPRESARIO/ENGENHEIRO CIVIL  
CREA: 1114204331





|       |                                                                                                                                                                                                                                                     |     |        |
|-------|-----------------------------------------------------------------------------------------------------------------------------------------------------------------------------------------------------------------------------------------------------|-----|--------|
| 31.5  | ATERRO MANUAL DE VALAS COM AREIA PARA ATERRO E COMPACTAÇÃO MECANIZADA. AF_05/2016 EMPOLAMENTO 25%                                                                                                                                                   | m³  | 45,90  |
| 31.6  | CHAPISCO APLICADO EM ALVENARIA (SEM PRESENÇA DE VÃOS) E ESTRUTURAS DE CONCRETO DE FACHADA, COM COLHER DE PEDREIRO. ARGAMASSA TRAÇO 1:3 COM PREPARO EM BETONEIRA 400L. AF_06/2014                                                                    | m²  | 99,30  |
| 31.7  | MASSA ÚNICA, PARA RECEBIMENTO DE PINTURA, EM ARGAMASSA TRAÇO 1:2:8, PREPARO MANUAL, APLICADA MANUALMENTE EM FACES INTERNAS DE PAREDES, ESPESSURA DE 10MM, COM EXECUÇÃO DE TALISCAS. AF_06/2014                                                      | m²  | 99,30  |
| 31.8  | EMASSAMENTO DE SUPERFÍCIE, COM APLICAÇÃO DE 02 DEMÃOS DE MASSA ACRÍLICA, LIXAMENTO E RETOQUES - REV 01                                                                                                                                              | m²  | 99,30  |
| 31.9  | APLICAÇÃO MANUAL DE PINTURA COM TINTA LÁTEX ACRÍLICA EM PAREDES, DUAS DEMÃOS. AF_06/2014                                                                                                                                                            | m²  | 99,30  |
| 32    | <b>DRENAGEM PISCINA</b>                                                                                                                                                                                                                             |     |        |
| 32.1  | ESCAVAÇÃO MANUAL DE VALA COM PROFUNDIDADE MENOR OU IGUAL A 1,30 M. AF_03/2016                                                                                                                                                                       | m³  | 3,60   |
| 32.2  | CANALETA DE CONCRETO C/ TAMP. REMOVÍVEL EM CHAPA DE AÇO (0,70 X 0,70 X 0,50)M                                                                                                                                                                       | m   | 60,00  |
| 33    | <b>IRRIGAÇÃO DO CAMPO</b>                                                                                                                                                                                                                           |     |        |
| 33.1  | Aspersor rotor, p/irrigação ref.8005-SS, entrada rosca de 1", fêmea BSP, coluna aço inox, marca Rain Bird ou similar                                                                                                                                | un  | 16,00  |
| 33.2  | Assentamento de tubo pvc p/irrigação d=50mm, linha Irriga-LF, Tigre ou similar                                                                                                                                                                      | m   | 240,00 |
| 33.3  | Assentamento de tubo pvc p/irrigação d=25mm, PVA-60, linha Irriga-LF, Tigre ou similar                                                                                                                                                              | m   | 120,00 |
| 33.4  | TÉ pvc DSA soldável d= 50mm, linha Irriga-LF, Tigre ou similar                                                                                                                                                                                      | un  | 25,00  |
| 33.5  | Bucha redução longa pvc rígido soldável, marrom, d= 50 x 25mm                                                                                                                                                                                       | un  | 15,00  |
| 33.6  | Mangueira trançada de alta pressão apt 250p d= 3/4"                                                                                                                                                                                                 | m   | 60,00  |
| 33.7  | Conjunto moto-bomba Schneider, motor 5 cv, trifásico, centrífuga, sucção 2 1/2", recalque 2 1/2" (ou similar)                                                                                                                                       | un  | 1,00   |
| 33.8  | Cabo de cobre PP Cordplast 3 x 4.0 mm2, 450/750v - fornecimento                                                                                                                                                                                     | m   | 180,00 |
| 33.9  | ENCANADOR OU BÔMBEIRO HIDRÁULICO COM ENCARGOS COMPLEMENTARES                                                                                                                                                                                        | H   | 65,00  |
| 33.10 | SERVENTE COM ENCARGOS COMPLEMENTARES                                                                                                                                                                                                                | H   | 80,00  |
| 34    | <b>BANHEIRO PNE</b>                                                                                                                                                                                                                                 |     |        |
| 34.1  | EXECUÇÃO DE ESTRUTURAS DE CONCRETO ARMADO CONVENCIONAL, PARA EDIFICAÇÃO HABITACIONAL MULTIFAMILIAR (PRÉDIO), FCK = 25 MPa. AF_01/2017                                                                                                               | m³  | 3,97   |
| 34.2  | CHAPISCO APLICADO EM ALVENARIA (SEM PRESENÇA DE VÃOS) E ESTRUTURAS DE CONCRETO DE FACHADA, COM COLHER DE PEDREIRO. ARGAMASSA TRAÇO 1:3 COM PREPARO EM BETONEIRA 400L. AF_06/2014                                                                    | m²  | 71,40  |
| 34.3  | MASSA ÚNICA, PARA RECEBIMENTO DE PINTURA, EM ARGAMASSA TRAÇO 1:2:8, PREPARO MANUAL, APLICADA MANUALMENTE EM FACES INTERNAS DE PAREDES, ESPESSURA DE 10MM, COM EXECUÇÃO DE TALISCAS. AF_06/2014                                                      | m²  | 71,40  |
| 34.4  | ALVENARIA DE VEDAÇÃO DE BLOCOS CERÂMICOS FURADOS NA HORIZONTAL DE 9X14X19CM (ESPESSURA 9CM) DE PAREDES COM ÁREA LÍQUIDA MAIOR OU IGUAL A 6M² SEM VÃOS E ARGAMASSA DE ASSENTAMENTO COM PREPARO EM BETONEIRA. AF_06/2014                              | m²  | 35,70  |
| 34.5  | APLICAÇÃO MANUAL DE PINTURA COM TINTA TEXTURIZADA ACRÍLICA EM PAINÉIS COM PRESENÇA DE VÃOS DE EDIFÍCIOS DE MÚLTIPLOS PAVIMENTOS, UMA CDR. AF_06/2014                                                                                                | m²  | 71,40  |
| 34.6  | PORTA DE ALUMÍNIO DE ABRIR COM LAMBRI, COM GUARNIÇÃO, FIXAÇÃO COM PARAFUSOS - FORNECIMENTO E INSTALAÇÃO. AF_08/2015                                                                                                                                 | m²  | 3,78   |
| 34.7  | VASO SANITÁRIO CONVENCIONAL P/DEFICIENTES FÍSICOS, LINHA CONFORTO VOGUE PLUS PS1, DECA OU SIMILAR, C/ASSENTO DECA AP.916.37 OU SIMILAR, C/DE FIXAÇÃO DECA SP13 OU SIMILAR, ANEL VEDAÇÃO, TUBO LIGAÇÃO CROMADO, ENGATE PLÁSTICO, EXECETO C/ DESCARGA | und | 2,00   |
| 34.8  | BARRA DE APOIO, RETA, FIXA, EM AÇO INOX, L=60CM, D=1 1/2", JACKWAL OU SIMILAR                                                                                                                                                                       | und | 4,00   |
| 34.9  | BARRA DE APOIO, RETA, FIXA, EM AÇO INOX, L=80CM, D=1 1/2", JACKWAL OU SIMILAR                                                                                                                                                                       | und | 4,00   |
| 34.10 | LAVATÓRIO LOUÇA BRANCA SUSPENSO, 29,5 X 39CM OU EQUIVALENTE, PADRÃO POPULAR, INCLUIDO SIFÃO TIPO GARRAFA EM PVC, VÁLVULA E ENGATE FLEXÍVEL 30CM EM PLÁSTICO E TORNEIRA CROMADA DE MESA, PADRÃO POPULAR - FORNECIMENTO E INSTALAÇÃO. AF_12/2013      | und | 2,00   |
| 34.11 | Ponto de água                                                                                                                                                                                                                                       | und | 4,00   |
| 34.12 | Ponto de esgoto                                                                                                                                                                                                                                     | und | 4,00   |
| 34.13 | PONTO DE UTILIZAÇÃO DE EQUIPAMENTOS ELÉTRICOS, RESIDENCIAL, INCLUINDO SUPORTE E PLACA, CAIXA ELÉTRICA, ELETRODUTO, CABO, RASGO, QUEBRA E CHUMBAMENTO. AF_01/2016                                                                                    | und | 2,00   |
| 34.14 | PONTO DE ILUMINAÇÃO E TOMADA COM INTERRUPTOR                                                                                                                                                                                                        | un  | 2,00   |
| 34.15 | Revestimento cerâmico piso                                                                                                                                                                                                                          | m²  | 3,15   |
| 34.16 | Revestimento cerâmico parede                                                                                                                                                                                                                        | m²  | 30,24  |
| 34.17 | Luminária                                                                                                                                                                                                                                           | und | 2,00   |
| 34.18 | JANELA DE ALUMÍNIO DE CORRER, 2 FOLHAS, FIXAÇÃO COM PARAFUSO, VEDAÇÃO COM ESPUMA EXPANSIVA PU, COM VIDROS, PADRONIZADA. AF_07/2016                                                                                                                  | m²  | 0,72   |
| 34.19 | Torneira                                                                                                                                                                                                                                            | und | 2,00   |
| 34.20 | Tubulação 25mm                                                                                                                                                                                                                                      | m   | 40,00  |
| 34.21 | Tubulação 50mm                                                                                                                                                                                                                                      | m   | 10,00  |
| 34.22 | Tubulação 100mm                                                                                                                                                                                                                                     | m   | 30,00  |
| 34.23 | CADA DE INSPEÇÃO EM ALVENARIA DE TUAÇO MACIÇO 60X60X60CM, REVESTIDA INTERNAMENTE COM BARRA LISA (CIMENTO E AREIA, TRAÇO 1:4) E=2,0CM, COM TAMP. PRÉ-MOLDADA DE CONCRETO E FUNDO DE CONCRETO ISMPA TIPO C - ESCAVAÇÃO E CONFECÇÃO                    | und | 2,00   |
| 34.24 | Joelho pvc 85mm                                                                                                                                                                                                                                     | und | 4,00   |
| 35    | <b>ESTRUTURA ELEVADOR PNE</b>                                                                                                                                                                                                                       |     |        |

Este documento encontra-se registrado no Conselho Regional de Engenharia e Agronomia do Estado do Maranhão, vinculado à Certidão nº 862315/2022, em 21/03/2022.



Certidão nº 862315/2022  
06/09/2022, 10:37

Chave de Impressão: Y0w3a

O documento neste ato registrado foi emitido em 21/03/2022 e contém 28 folhas

Serviço Social da Indústria - Sesi  
AV. II RÔNIMO DE ALBUQUERQUE S/N - COLÍNIAS SÃO LUÍS - MA, CEP: 65071-750

Leandro Ribeiro Mendes  
Engenheiro Civil  
Coordenador da Engenharia  
Superintendência Corporativa

Digitalizado com CamScanner

CONSTRUTORA MEGA LTDA  
CNPJ: 20.602.388/0001-08  
LUCAS ARAUJO OLIVEIRA  
EMPRESARIO/ENGENHEIRO CIVIL  
CREA: 1114204331





|       |                                                                                                                                                                                                                                    |                |          |
|-------|------------------------------------------------------------------------------------------------------------------------------------------------------------------------------------------------------------------------------------|----------------|----------|
| 35.1  | EXECUÇÃO DE ESTRUTURAS DE CONCRETO ARMADO CONVENCIONAL, PARA EDIFICAÇÃO HABITACIONAL MULTIFAMILIAR (PRÉDIO), FCK = 25 MPa. AF_01/2017                                                                                              | m <sup>3</sup> | 8,05     |
| 35.2  | CHAPISCO APLICADO EM ALVENARIA (SEM PRESENÇA DE VÃOS) E ESTRUTURAS DE CONCRETO DE FACHADA, COM COUHER DE PEDREIRO. ARGAMASSA TRAÇO 1:3 COM PREPARO EM BETONEIRA 400L. AF_06/2014                                                   | m <sup>2</sup> | 165,20   |
| 35.3  | MASSA ÚNICA, PARA RECEBIMENTO DE PINTURA, EM ARGAMASSA TRAÇO 1:2:8, PREPARO MANUAL, APLICADA MANUALMENTE EM FACES INTERNAS DE PAREDES, ESPESSURA DE 10MM, COM EXECUÇÃO DE TALISCAS. AF_06/2014                                     | m <sup>3</sup> | 165,20   |
| 35.4  | ALVENARIA DE VEDAÇÃO DE BLOCOS CERÂMICOS FURADOS NA HORIZONTAL DE 9X14X19CM (ESPESSURA 9CM) DE PAREDES COM ÁREA LÍQUIDA MAIOR OU IGUAL A 6M <sup>2</sup> SEM VÃOS E ARGAMASSA DE ASSENTAMENTO COM PREPARO EM BETONEIRA. AF_06/2014 | m <sup>2</sup> | 82,60    |
| 35.5  | APLICAÇÃO MANUAL DE PINTURA COM TINTA TEXTURIZADA ACRÍLICA EM PANOS COM PRESENÇA DE VÃOS DE EDIFÍCIOS DE MÚLTIPLOS PAVIMENTOS, UMA COR. AF_06/2014                                                                                 | m <sup>3</sup> | 165,20   |
| 36    | ESCAVAÇÃO MANUAL DE VALA COM PROFUNDIDADE MENOR OU IGUAL A 1,30 M. AF_03/2016                                                                                                                                                      | m <sup>3</sup> | 9,80     |
| 36.1  | LIXEIRA DE COLETA GERAL                                                                                                                                                                                                            | m <sup>3</sup> | 0,55     |
| 36.2  | ESCAVAÇÃO MANUAL DE VALA COM PROFUNDIDADE MENOR OU IGUAL A 1,30 M. AF_03/2016                                                                                                                                                      | m <sup>3</sup> | 1,62     |
| 36.3  | EXECUÇÃO DE ESTRUTURAS DE CONCRETO ARMADO CONVENCIONAL, PARA EDIFICAÇÃO HABITACIONAL MULTIFAMILIAR (PRÉDIO), FCK = 25 MPa. AF_01/2017                                                                                              | m <sup>3</sup> | 21,16    |
| 36.4  | ALVENARIA DE VEDAÇÃO DE BLOCOS CERÂMICOS FURADOS NA HORIZONTAL DE 9X14X19CM (ESPESSURA 9CM) DE PAREDES COM ÁREA LÍQUIDA MAIOR OU IGUAL A 6M <sup>2</sup> SEM VÃOS E ARGAMASSA DE ASSENTAMENTO COM PREPARO EM BETONEIRA. AF_06/2014 | m <sup>2</sup> | 8,80     |
| 36.5  | LAJE PRÉ-FABRICADA TRELIÇADA PARA PISO OU COBERTURA, INTEREIXO 38CM, H=21CM, EL. ENCHIMENTO EM EPS H=16CM, INCLUSIVE ESCORAMENTO EM MADEIRA E CAPEAMENTO 4CM.                                                                      | m <sup>2</sup> | 9,50     |
| 36.6  | IMPERMEABILIZAD DE SUPERFÍCIE COM MANTA ASFÁLTICA PROTEGIDA COM FILME DE ALUMÍNIO GOFRADO (DE ESPESSURA 0,8MM), INCLUSA APLICAÇÃO DE EMULSAO ASFÁLTICA, E=3MM.                                                                     | m <sup>2</sup> | 26,45    |
| 36.7  | REVESTIMENTO CERÂMICO PARA PISO OU PAREDE, 46 X 46 CM, PEI 5, INCINOR, COMUM BRANCO, ANTI-DEBRAPANTE, RETIFICADO, REF.62650 OU SIMILAR, APLICADA C/ ARGAMASSA IND. AC-II, REJUNTE ACRÍLICO, EXCETO REGULARIZAÇÃO DE BASE/EMBOÇO    | m <sup>2</sup> | 17,43    |
| 36.8  | APLICAÇÃO MANUAL DE MASSA ACRÍLICA EM PAREDES EXTERNAS DE CASAS, UMA DEMÃO. AF_05/2017                                                                                                                                             | m <sup>2</sup> | 17,43    |
| 36.9  | APLICAÇÃO MANUAL DE PINTURA COM TINTA LÁTEX ACRÍLICA EM PAREDES, DUAS DEMÃOS. AF_06/2014                                                                                                                                           | UN             | 1,00     |
| 36.10 | RAJO SIFONADO, PVC, DN 100 X 40 MM, JUNTA SOLDÁVEL, FORNECIDO E INSTALADO EM RAMAL DE DESCARGA OU EM RAMAL DE ESGOTO SANITÁRIO. AF_12/2014                                                                                         | un             | 1,00     |
| 36.11 | PONTO DE ILUMINAÇÃO E TOMADA COM INTERRUPTOR                                                                                                                                                                                       | un             | 1,00     |
| 36.12 | PONTO DE ÁGUA FRIA EMBUTIDO, C/MATERIAL PVC RÍGIDO SOLDÁVEL Ø 25MM                                                                                                                                                                 | un             | 1,00     |
| 36.13 | REVESTIMENTO CERÂMICO PARA PAREDE, 10 X 10 CM, ELIZABETH, LINHA LUX CARDINAL, APLICADO COM ARGAMASSA INDUSTRIALIZADA AC-II, REJUNTADO, EXCLUSIVE REGULARIZAÇÃO DE BASE OU EMBOÇO - REV 04                                          | m <sup>2</sup> | 8,63     |
| 36.14 | EXECUÇÃO DE PASSEIO [CALÇADA] OU PISO DE CONCRETO COM CONCRETO MOLDADO IN LOCO, FEITO EM OBRA, ACABAMENTO CONVENCIONAL, ESPESSURA 8 CM, ARMADO. AF_07/2016                                                                         | m <sup>2</sup> | 10,80    |
| 36.15 | PLACA DE IDENTIFICAÇÃO EM ACRÍLICO LIXEIRA                                                                                                                                                                                         | Un             | 2,00     |
| 36.16 | PORTA DE ALUMÍNIO DE ABRIR COM LAMBRI, COM GUARNIÇÃO, FIDUÇÃO COM PARAFUSOS - FORNECIMENTO E INSTALAÇÃO. AF_08/2015                                                                                                                | m <sup>2</sup> | 2,48     |
| 37    | Escada                                                                                                                                                                                                                             |                |          |
| 37.1  | Escada tipo piscina Inox - Piscina adulta e infantil                                                                                                                                                                               | m              | 10,00    |
| 38    | Encerimentode piso existente                                                                                                                                                                                                       |                |          |
| 39    | CERA DE CARNAÚBA                                                                                                                                                                                                                   |                | 563,97   |
| 39    | Adequação do piso da quadra                                                                                                                                                                                                        |                |          |
| 39.1  | PISO INDUSTRIAL DE ALTA RESISTENCIA, ESPESSURA 8MM, INCLUSO JUNTAS DE DILATAÇÃO PLÁSTICAS E POLIMENTO MECANIZADO                                                                                                                   | m <sup>2</sup> | 1.006,10 |
| 39.2  | Pintura de acabamento com aplicação de 01 demão de tinta esmalte epoxi (cores diversas), e = 35 micra                                                                                                                              | m <sup>2</sup> | 0,00     |
|       | PINTURA ACRÍLICA PARA PISO EM QUADRAS ESPORTIVA, QUATRO (4) DEMÃOS                                                                                                                                                                 |                | 1.006,10 |
| 40    | FOSSA E FILTRO                                                                                                                                                                                                                     |                |          |
| 41.1  | EXECUÇÃO DE ESTRUTURAS DE CONCRETO ARMADO CONVENCIONAL, PARA EDIFICAÇÃO HABITACIONAL MULTIFAMILIAR (PRÉDIO), FCK = 25 MPa. AF_01/2017                                                                                              |                | 5,76     |
| 41.2  | TAMPA HERMÉTICA CIRCULAR PARA ESGOTO DRENAGEM, EM FERRO FUNDIDO, DIÂMETRO INTERNO = 0,6 M                                                                                                                                          |                | 14,00    |
| 41    | Instalação de rede de esgotamento sanitário                                                                                                                                                                                        |                |          |
| 41.1  | TUBO PVC, SERIE NORMAL, ESGOTO PREDIAL, DN 100 MM, FORNECIDO E INSTALADO EM RAMAL DE DESCARGA OU RAMAL DE ESGOTO SANITÁRIO. AF_12/2014                                                                                             |                | 100,00   |
| 41.2  | TUBO PVC, SERIE NORMAL, ESGOTO PREDIAL, DN 50 MM, FORNECIDO E INSTALADO EM RAMAL DE DESCARGA OU RAMAL DE ESGOTO SANITÁRIO. AF_12/2014                                                                                              |                | 33,20    |
| 41.3  | TERMINAL DE VENTILAÇÃO EM PVC RÍGIDO SOLDÁVEL, PARA ESGOTO PRIMÁRIO, DIÂM = 50MM                                                                                                                                                   |                | 8,00     |
| 41.4  | CADRA DE INSPEÇÃO EM ALVENARIA DE TUDO MACIÇO 60X60X60CM, REVESTIDA INTERNAMENTE COM BARRA LISA (CIMENTO E AREIA, TRAÇO 1:4) E=2,0CM, COM TAMPA PRÉ-MOLDADA DE CONCRETO E FUNDO DE CONCRETO 15MPa TIPO C - ESCAVAÇÃO E CONFECÇÃO   |                | 8,00     |
| 44    | RAMPA PISCINA                                                                                                                                                                                                                      |                |          |
| 44.1  | ATERRO MANUAL DE VALAS COM AREIA PARA ATERRO E COMPACTAÇÃO MECANIZADA. AF_05/2016 EMPOLAMENTO 25%                                                                                                                                  |                | 2,70     |

Este documento encontra-se registrado no Conselho Regional de Engenharia e Agronomia do Estado do Maranhão, vinculado à Certidão nº 862315/2022, em 21/03/2022



Certidão nº 862315/2022  
06/09/2022, 10:37  
Chave de Impressão: Y0w4a  
O documento neste ato registrado foi emitido em 21/03/2022 e contém 28 folhas

Serviço Social da Indústria - SESI  
AV. JERÔNIMO DE ALBUQUERQUE S/N - COHAMAÇÃO LUIS - MA. CEP: 65071-750

Leandro Ribeiro de Azevedo  
Engenheiro Civil  
Coordenador de Engenharia  
Superintendência Corporativa

Digitalizado com CamScanner

CONSTRUTORA MEGA LTDA  
CNPJ: 20.602.388/0001-08  
LUCAS ARAUJO OLIVEIRA  
EMPRESARIO/ENGENHEIRO CIVIL  
CREA: 1114204331

Conselho Regional de Engenharia e Agronomia do Estado do Maranhão  
Avenida dos Holandeses, Quadra 35, Lote 8, Caiçua, São Luís/MA  
Tel: + 55 (98) 2106-8300 Fax: + 55 (98) 2106-8300 E-mail: faleconosco@creama.org.br



Impresso em: 06/09/2022, às 10:37.





|       |                                                                                                                                                                                                                                     |        |
|-------|-------------------------------------------------------------------------------------------------------------------------------------------------------------------------------------------------------------------------------------|--------|
| 44.2  | ALVENARIA DE BLOCOS DE CONCRETO ESTRUTURAL 14X19X39 CM, (ESPESSURA 14 CM) FBK = 14,0 MPA, PARA PAREDES COM ÁREA LÍQUIDA MAIOR OU IGUAL A 6M², COM VÃOS, UTILIZANDO PALHETA. AF_12/2014                                              | 2,70   |
| 44.3  | CONCRETO FCK = 30MPA, TRAÇO 1:2,1:2,5 (CIMENTO/ AREIA MÉDIA/ BRITA 1) - PREPARO MECÂNICO COM BETONEIRA 600 L. AF_07/2016                                                                                                            | 0,92   |
| 44.4  | IMPERMEABILIZAÇÃO DE SUPERFÍCIE COM MANTA ASFÁLTICA PROTEGIDA COM FILME DE ALUMÍNIO GOTRADO (DE ESPESSURA 0,8MM), INCLUSIVE APLICAÇÃO DE EMULSAO ASFÁLTICA, E=3MM.                                                                  | 5,40   |
| 44.5  | REVESTIMENTO CERÂMICO PARA PAREDES EXTERNAS EM PASTILHAS DE PORCELANA 5 X 5 CM (PLACAS DE 30 X 30 CM), ALINHADAS A PRUMO, APLICADO EM PANOS SEM VÃOS. AF_06/2014                                                                    | 5,40   |
| 44.6  | REVESTIMENTO CERÂMICO PARA PISO OU PAREDE, 24 X 12,6 CM, E=9MM, LINHA DECK PISCINA, PLACA EXTRUDADA, GAI, REF. 1009 OU SIMILAR, APLICADO COM ARGAMASSA INDUSTRIALIZADA AC-III, REJUNTADO, EXCLUSIVE REGULARIZAÇÃO DE BASE OU EMBOÇO | 6,07   |
| 44.7  | CORRIMÃO EM AÇO INOX, ESCOVADO, D=1 1/2"                                                                                                                                                                                            | 12,14  |
| 45    | ÁREA DA PISCINA/ÁREA EXTERNA: Alvenaria da base do arítmio próximo aos chuveiros                                                                                                                                                    |        |
| 45.1  | CONCRETO FCK = 30MPA, TRAÇO 1:2,1:2,5 (CIMENTO/ AREIA MÉDIA/ BRITA 1) - PREPARO MECÂNICO COM BETONEIRA 600 L. AF_07/2016                                                                                                            | 3,94   |
| 45.2  | ALVENARIA AUTO PORTANTE BLOCO DE CONCRETO ESTRUTURAL DE 14X19X39 CM CLASSE A                                                                                                                                                        | 20,76  |
| 45.3  | EXECUÇÃO DE ESTRUTURAS DE CONCRETO ARMADO CONVENCIONAL, PARA EDIFICAÇÃO HABITACIONAL MULTIFAMILIAR (PRÉDIO), FCK = 25 MPA. AF_01/2017                                                                                               | 3,22   |
| 47    | Reforma Biblioteca de Bacabal                                                                                                                                                                                                       |        |
| 47.1  | DEMOLIÇÃO DE ALVENARIA DE BLOCO FURADO, DE FORMA MANUAL, SEM REAPROVEITAMENTO. AF_12/2017                                                                                                                                           | 18,90  |
| 47.3  | DEMOLIÇÃO DE REVESTIMENTO CERÂMICO OU AZULEJO                                                                                                                                                                                       | 94,80  |
| 47.4  | REMOÇÃO DE SOLEIRA DE MARMORE OU GRANITO                                                                                                                                                                                            | 1,80   |
| 47.5  | DEMOLIÇÃO PISOS CIMENTADOS INCLUSIVE SUB-BASE                                                                                                                                                                                       | 94,80  |
| 47.6  | REMOÇÃO DE ESQUADRIA DE MADEIRA, COM OU SEM BATENTE                                                                                                                                                                                 | 3,78   |
| 47.7  | CARGA E DESCARGA MECANIZADAS DE ENTULHO EM CAMINHÃO BASCULANTE 6 M3                                                                                                                                                                 | 14,77  |
| 47.8  | CONTRAPISO EM ARGAMASSA TRAÇO 1:4 (CIMENTO E AREIA), PREPARO MANUAL, APLICADO EM ÁREAS SECAS SOBRE LAJE, ADERIDO, ESPESSURA 4CM. AF_06/2014                                                                                         | 94,80  |
| 47.9  | REVESTIMENTO CERÂMICO PARA PISO COM PLACAS TIPO PORCELANATO DE DIMENSÕES 60X60 CM APLICADA EM AMBIENTES DE ÁREA MAIOR QUE 10 M². AF_06/2014                                                                                         | 104,28 |
| 47.10 | ALVENARIA DE VEDAÇÃO DE BLOCOS CERÂMICOS FURADOS NA HORIZONTAL DE 9X14X19CM (ESPESSURA 9CM) DE PAREDES COM ÁREA LÍQUIDA MAIOR OU IGUAL A 6M² SEM VÃOS E ARGAMASSA DE ASSENTAMENTO COM PREPARO EM BETONEIRA. AF_06/2014              | 1,89   |
| 47.11 | CHAPISCO APLICADO EM ALVENARIA (SEM PRESENCIA DE VÃOS) E ESTRUTURAS DE CONCRETO DE FAÇADA, COM COLHER. DE PEDREIRO, ARGAMASSA TRAÇO 1:3 COM PREPARO EM BETONEIRA 400L. AF_06/2014                                                   | 1,89   |
| 47.12 | MASSA ÚNICA, PARA RECEBIMENTO DE PINTURA, EM ARGAMASSA TRAÇO 1:2:8, PREPARO MANUAL, APLICADA MANUALMENTE EM FACES INTERNAS DE PAREDES, ESPESSURA DE 10MM, COM EXECUÇÃO DETALISADAS. AF_06/2014                                      | 137,34 |
| 47.13 | REVESTIMENTO CERÂMICO PARA PAREDE, 10 X 10 CM, ELIZABETH, LINHA LUX CARDINAL, APLICADO COM ARGAMASSA INDUSTRIALIZADA AC-II, REJUNTADO, EXCLUSIVE REGULARIZAÇÃO DE BASE OU EMBOÇO - REV 04                                           | 2,00   |
| 47.14 | APLICAÇÃO E LIXAMENTO DE MASSA LÁTEX EM PAREDES, DUAS DEMÃOS. AF_06/2014                                                                                                                                                            | 137,34 |
| 47.15 | APLICAÇÃO MANUAL DE PINTURA COM TINTA LÁTEX ACRÍLICA EM PAREDES, DUAS DEMÃOS. AF_06/2014                                                                                                                                            | 137,34 |
| 47.16 | PORTA DE VIDRO TEMPERADO, 0,9X2,10M, ESPESSURA 10MM, INCLUSIVE ACESSÓRIOS                                                                                                                                                           | 1,00   |
| 47.17 | FORRO EM RÉGUAS DE PVC, FRISADO, PARA AMBIENTES RESIDENCIAIS, INCLUSIVE ESTRUTURA DE FIXAÇÃO. AF_05/2017_P                                                                                                                          | 9,00   |
| 47.18 | EXECUÇÃO DE PONTOS ELÉTRICOS                                                                                                                                                                                                        | 4,00   |
| 47.19 | DESLOCAMENTO EQUIPE DA CIDADE AO LOCAL DO SERVIÇO FORA DO PERÍMETRO URBANO (km)                                                                                                                                                     | 500,00 |
| 47.20 | LIMPEZA GERAL                                                                                                                                                                                                                       | 104,28 |
| 48    | Guarita Bacabal                                                                                                                                                                                                                     |        |
| 48.1  | REMOÇÃO DE PROTEÇÃO MECÂNICA                                                                                                                                                                                                        | 7,66   |
| 48.2  | REMOÇÃO DE MANTA ASFÁLTICA                                                                                                                                                                                                          | 7,66   |
| 48.3  | REGULARIZAÇÃO DE SUPERFÍCIE                                                                                                                                                                                                         | 7,66   |
| 48.4  | APLICAÇÃO DE MANTA ASFÁLTICA                                                                                                                                                                                                        | 8,81   |
| 48.5  | PROTEÇÃO MECÂNICA                                                                                                                                                                                                                   | 7,66   |
| 48.6  | PONTO DE FORÇA                                                                                                                                                                                                                      | 3,00   |
| 48.7  | PONTO DE ILUMINAÇÃO                                                                                                                                                                                                                 | 2,00   |
| 48.8  | EMASSAMENTO TIPO ACRÍLICA                                                                                                                                                                                                           | 69,36  |
| 48.9  | PINTURA DA GUARITA                                                                                                                                                                                                                  | 69,38  |
| 48.10 | PONTO DE ESGOTO                                                                                                                                                                                                                     | 2,00   |
| 48.11 | DESLOCAMENTO EQUIPE DA CIDADE AO LOCAL DO SERVIÇO FORA DO PERÍMETRO URBANO (km)                                                                                                                                                     | 500,00 |
| 49    | ACM DESCIDA SHAFT PEDAGOGIA, CLÍNICA E PATIO                                                                                                                                                                                        |        |
| 49.1  | FORNECIMENTO E INSTALAÇÃO DE ACM                                                                                                                                                                                                    | 19,50  |
| 50    | Ligação hidráulica entre degua                                                                                                                                                                                                      |        |
| 50.1  | Tubo de aço galvanizado, inclusive conexões, diâm. 100mm(4")                                                                                                                                                                        | 24,00  |
| 50.2  | COTOVELO 90 GALVANIZADO 4"                                                                                                                                                                                                          | 3,00   |
| 50.3  | Registro de gaveta 4" - Bruto                                                                                                                                                                                                       | 2,00   |
| 50.4  | LUVA GALVANIZADA 4"                                                                                                                                                                                                                 | 4,00   |

Este documento encontra-se registrado no Conselho Regional de Engenharia e Agronomia do Estado do Maranhão, vinculado à Certidão nº 862315/2022, em 21/03/2022



Certidão nº 862315/2022  
06/09/2022, 10:37  
Chave de Impressão: Y0w3a  
O documento neste ato registrado foi emitido em 21/03/2022 e contém 28 folhas

Serviço Social da Indústria - SESI  
AV. IERÔNIMO DE ALBUQUERQUE S/N - COIAMASÃO LUIS - MA. CEP. 65071-750

Leandro Ribeiro Azeiteiros  
Engenheiro Civil  
Coordenador de Engenharia  
Superintendência Técnica

Digitalizado com CamScanner

CONSTRUTORA MEGA LTDA  
CNPJ: 20.602.388/0001-08  
LUCAS ARAUJO OLIVEIRA  
EMPRESARIO/ENGENHEIRO CIVIL  
CREA: 1114204331

Conselho Regional de Engenharia e Agronomia do Estado do Maranhão  
Avenida dos Holandeses, Quadra 35, Lote B, Calhau, São Luís/MA  
Tel: + 55 (98) 2106-8300 Fax: + 55 (98) 2106-8300 E-mail: faleconosco@creama.org.br





|       |                                                                                                                                                                                                                        |     |        |
|-------|------------------------------------------------------------------------------------------------------------------------------------------------------------------------------------------------------------------------|-----|--------|
| 50.5  | NIPLE CONICO GALVANIZADO 4"                                                                                                                                                                                            |     | 3,00   |
| 50.6  | Tubo de aço galvanizado, inclusive conexões, diâmetro 80mm (3")                                                                                                                                                        |     | 6,00   |
| 50.7  | COTOVELO 90 GALVANIZADO 3"                                                                                                                                                                                             |     | 3,00   |
| 50.8  | REGISTRO DE GAVETA BRUTO D= 80mm (3")                                                                                                                                                                                  |     | 2,00   |
| 50.9  | UNIAO GALVANIZADA DIAM. 3"                                                                                                                                                                                             |     | 2,00   |
| 51    | Ligação combate Incêndio caixa d'água                                                                                                                                                                                  |     |        |
| 51.1  | Redução concêntrica aço carbono 1" - 3/4"                                                                                                                                                                              |     | 5,00   |
| 51.2  | Redução concêntrica aço carbono 4" - 3"                                                                                                                                                                                |     | 2,00   |
| 51.3  | Fornecimento e assentamento de união de ferro galvanizado assento bronze de 3"                                                                                                                                         |     | 6,00   |
| 51.4  | Fornecimento e assentamento de flange sextavado de ferro galvanizado de 4"                                                                                                                                             |     | 4,00   |
| 51.5  | LUVA REDUCAO GALVANIZADO 4"x2.1/2"                                                                                                                                                                                     |     | 4,00   |
| 51.6  | Registro de gaveta 4" - Bruto                                                                                                                                                                                          |     | 1,00   |
| 51.7  | COTOVELO 90 FERRO GALVANIZADO 2.1/2"                                                                                                                                                                                   |     | 15,00  |
| 51.8  | COTOVELO 90 GALVANIZADO 4"                                                                                                                                                                                             |     | 4,00   |
| 51.9  | LUVA GALVANIZADA 2.1/2"                                                                                                                                                                                                |     | 6,00   |
| 51.10 | TE GALVANIZADO 4"                                                                                                                                                                                                      |     | 3,00   |
| 51.11 | UNIAO GALVANIZADO COM ASSENTO PLANO 2.1/2"                                                                                                                                                                             |     | 3,00   |
| 51.12 | Tubo de aço galvanizado, inclusive conexões, diâmetro 100mm(4")                                                                                                                                                        |     | 36,00  |
| 51.13 | CURVA 90 GALVANIZADA 4"                                                                                                                                                                                                |     | 2,00   |
| 51.14 | LUVA GALVANIZADA 4"                                                                                                                                                                                                    |     | 8,00   |
| 51.15 | Fornecimento e assentamento de união de ferro galvanizado assento bronze de 4"                                                                                                                                         |     | 3,00   |
| 51.16 | Fornecimento e assentamento de joelho 90 de ferro galvanizado de 4"                                                                                                                                                    |     | 2,00   |
| 52    | Relatório pedagógico 2                                                                                                                                                                                                 |     |        |
| 52.1  | ESCAVAÇÃO MANUAL DE VALA COM PROFUNDIDADE MENOR OU IGUAL A 1,30 M. AF_03/2016                                                                                                                                          |     | 11,52  |
| 52.2  | BLOCO DE FUNDAÇÃO EM CONCRETO FCK=25MPA (0,50X0,50X0,40)                                                                                                                                                               |     | 2,40   |
| 52.3  | VIGAS EM CONCRETO ARMADO FCK=25MPA DIM.(0,20 X 0,20)-INFERIOR                                                                                                                                                          |     | 4,35   |
| 52.4  | VIGAS EM CONCRETO ARMADO FCK=25MPA DIM.(0,60 X 0,15)-SUPERIOR                                                                                                                                                          |     | 14,85  |
| 52.5  | PILARETES EM CONCRETO ARMADO(0,20 X0,20)                                                                                                                                                                               |     | 3,22   |
| 52.6  | LAJE EM CONCRETO ARMADO DE 0,15M DE ESPESSURA-ENRUECIMENTO                                                                                                                                                             |     | 0,00   |
| 52.7  | ESCORAMENTO                                                                                                                                                                                                            |     | 430,00 |
| 52.8  | ENTULHO                                                                                                                                                                                                                |     | 100,00 |
| 53    | Reparo Bacaba                                                                                                                                                                                                          |     |        |
| 53.1  | FOSSA 1,50X1,00 COM SUMIDOURO 1,50X2,00 INSTALADO                                                                                                                                                                      |     | 1,00   |
| 53.2  | REMOÇÃO E RECOLOCAÇÃO DE TELHAS                                                                                                                                                                                        |     | 90,00  |
| 53.3  | TELHAMENTO COM TELHA CERÂMICA CAPA-CANAL, TIPO COLONIAL, COM ATÉ 2 ÁGUAS, INCLUSIVE TRANSPORTE VERTICAL AF_06/2016                                                                                                     |     | 27,00  |
| 54    | Casa de bomba do campo                                                                                                                                                                                                 |     |        |
| 54.1  | ESCAVAÇÃO MANUAL DE VALA COM PROFUNDIDADE MENOR OU IGUAL A 1,30 M. AF_03/2016                                                                                                                                          | m³  | 0,43   |
| 54.2  | CONCRETO ARMADO PARA PILARES E VIGAS                                                                                                                                                                                   | m³  | 0,22   |
| 54.3  | ALVENARIA DE VEDAÇÃO DE BLOCOS CERÂMICOS FURADOS NA HORIZONTAL DE 9X14X19CM (ESPESSURA 9CM) DE PAREDES COM ÁREA LÍQUIDA MAIOR OU IGUAL A 6M² SEM VÃOS E ARGAMASSA DE ASSENTAMENTO COM PREPARO EM BETONEIRA. AF_06/2014 | m²  | 6,50   |
| 54.4  | IMPERMEABILIZAÇÃO DE SUPERFÍCIE COM MANTA ASFÁLTICA PROTEGIDA COM FILME DE ALUMÍNIO GOFRADO (DE ESPESSURA 0,8MM), INCLUSIVE APLICAÇÃO DE EMULSÃO ASFÁLTICA, E=2MM.                                                     | m²  | 2,99   |
| 54.5  | CHAPISCO APLICADO EM ALVENARIA (SEM PRESENÇA DE VÃOS) E ESTRUTURAS DE CONCRETO DE FACHADA, COM COLHER DE PEDREIRO. ARGAMASSA TRAÇO 1:3 COM PREPARO EM BETONEIRA 400L. AF_06/2014                                       | m²  | 13,00  |
| 54.6  | MASSA ÚNICA, PARA RECEBIMENTO DE PINTURA, EM ARGAMASSA TRAÇO 1:2:8, PREPARO MANUAL, APLICADA MANUALMENTE EM FACES INTERNAS DE PAREDES, ESPESSURA DE 10MM, COM EXECUÇÃO DETALHADA. AF_06/2014                           | m²  | 13,00  |
| 54.7  | APLICAÇÃO E LIXAMENTO DE MASSA LÁTEX EM PAREDES, DUAS DEMÃOS. AF_06/2014                                                                                                                                               | m²  | 13,00  |
| 54.8  | APLICAÇÃO MANUAL DE PINTURA COM TINTA LÁTEX ACRÍLICA EM PAREDES, DUAS DEMÃOS. AF_06/2014                                                                                                                               | m²  | 13,00  |
| 55    | Adaptação cadeira Odontológica Bloco da Clínica                                                                                                                                                                        |     |        |
| 55.1  | Rasgo em piso Industrial                                                                                                                                                                                               | m³  | 0,20   |
| 55.2  | CARGA E DESCARGA MECANIZADAS DE ENTULHO EM CAMINHÃO BASCULANTE 6 M3                                                                                                                                                    | m³  | 0,20   |
| 55.3  | TRANSPORTE DE ENTULHO COM CAMINHÃO BASCULANTE 6 M3, RODOVA PAVIMENTADA, DMAT 0,5 A 1,0 KM                                                                                                                              | m³  | 0,20   |
| 55.4  | Tubo flexível 3/4" (Mídia)                                                                                                                                                                                             | m   | 4,50   |
| 55.5  | Tubo flexível 3/4" (Compressor)                                                                                                                                                                                        | m   | 4,50   |
| 55.6  | Tubo flexível 3/4" (Paralelo)                                                                                                                                                                                          | m   | 4,50   |
| 55.7  | Tubo 25mm vácuo                                                                                                                                                                                                        | m   | 4,50   |
| 55.8  | RAIO SIFONADO, PVC, DN 100 X 40 MM, JUNTA SOLDÁVEL, FORNECIDO E INSTALADO EM RAMAL DE DESCARGA OU EM RAMAL DE ESGOTO SANITÁRIO. AF_12/2014                                                                             | und | 1,00   |
| 55.9  | EXECUÇÃO DE PASSEIO (CALÇADA) OU PISO DE CONCRETO COM CONCRETO MOLDADO IN LOCO, FEITO EM OBRA, ACABAMENTO CONVENCIONAL, ESPESSURA 8 CM, ARMADO. AF_07/2016                                                             | m²  | 2,00   |
| 55.10 | PISO INDUSTRIAL                                                                                                                                                                                                        |     | 3,00   |
| 55.11 | PONTO DE ESGOTO                                                                                                                                                                                                        |     | 1,00   |
| 55.12 | PONTO DE TOMADA RESIDENCIAL INCLUINDO TOMADA PISO TIPO UNIA 10A/250V, CAIXA ELÉTRICA, ELETRODUTO, CABO, RASGO, QUEBRA E CUBRIMENTO. AF_01/2016                                                                         |     | 1,00   |
| 55.13 | PONTO DE ÁGUA FRIA EMBUTIDO, C/MATERIAL PVC RÍGIDO SOLDÁVEL Ø 25MM                                                                                                                                                     | un  | 1,00   |

Serviço Social da Indústria - Sesi  
 AV. RÔMULO DI ASSISQUITRQUE S/N - COIMBASÃO LUIS - MA. CEP: 65071-750

Leandro Ribeiro A. Mendes  
 Engenheiro Civil  
 Coordenador da Engenharia  
 Superintendência Corporativa

Digitalizado com CamScanner

CONSTRUTORA MEGA LTDA  
 CNPJ: 20.602.388/0001-08  
 LUCAS ARAUJO OLIVEIRA  
 EMPRESARIO/ENGENHEIRO CIVIL  
 CREA: 1114204331

Este documento encontra-se registrado no Conselho Regional de Engenharia e Agronomia do Estado do Maranhão, vinculado à Certidão nº 862315/2022, em 21/03/2022



Certidão nº 862315/2022  
 06/09/2022, 10:37

Chave de Impressão: YDw3a

O documento neste ato registrado foi emitido em 21/03/2022 e contém 28 folhas







|       |                                                                                                                                                                                                                       |     |        |
|-------|-----------------------------------------------------------------------------------------------------------------------------------------------------------------------------------------------------------------------|-----|--------|
| 56    | Sanitário piscina                                                                                                                                                                                                     |     |        |
| 56.1  | Skimmer pequeno instalado                                                                                                                                                                                             | UN  | 1,00   |
| 56.2  | Skimmer grande instalado                                                                                                                                                                                              | UN  | 1,00   |
| 57    | Giaseio                                                                                                                                                                                                               |     |        |
| 57.1  | ESCAVAÇÃO MANUAL DE VALA COM PROFUNDIDADE MENOR OU IGUAL A 1,30 M. AF_03/2016                                                                                                                                         |     | 1,68   |
| 57.2  | BLOCO DE FUNDAÇÃO EM CONCRETO FCK+25MPA (0,50X0,50X0,40)                                                                                                                                                              |     | 1,60   |
| 57.3  | VIGAS EM CONCRETO ARMADO FCK+25MPA DIM.(0,60 X 0,35)-SUPERIOR                                                                                                                                                         |     | 4,64   |
| 57.4  | PILARETES EM CONCRETO ARMADO(0,20 X0,20)                                                                                                                                                                              |     | 2,16   |
| 57.5  | ESCORAMENTO                                                                                                                                                                                                           |     | 100,00 |
| 57.6  | ENTULHO                                                                                                                                                                                                               |     | 30,00  |
| 58    | Expansão pedagógica 2                                                                                                                                                                                                 |     |        |
| 58.1  | DEMOIÇÃO DE ALVENARIA DE BLOCO FURADO, DE FORMA MANUAL, SEM REAPROVEITAMENTO. AF_12/2017                                                                                                                              | m³  | 5,94   |
| 58.2  | ESCAVAÇÃO MANUAL DE VALA COM PROFUNDIDADE MENOR OU IGUAL A 1,30 M. AF_03/2016                                                                                                                                         | m³  | 0,19   |
| 58.3  | CARGA E DESCARGA MECANIZADAS DE ENTULHO EM CAMINHÃO BASCULANTE 6 M3                                                                                                                                                   | m³  | 5,94   |
| 58.4  | TRANSPORTE DE ENTULHO COM CAMINHÃO BASCULANTE 6 M3, RODOVIA PAVIMENTADA, DAT 0,5 A 1,0 KM                                                                                                                             | m³  | 5,94   |
| 58.5  | CONCRETO ARMADO PARA PILARES E VIGAS                                                                                                                                                                                  | m³  | 0,79   |
| 58.6  | ALVENARIA DE VEDAÇÃO DE BLOCOS CERÂMICOS FURADOS NA HORIZONTAL DE 9X14X19CM (ESPESSURA 9CM) DE PAREDES COM ÁREA ÚQUIDA MAIOR OU IGUAL A 6M² SEM VÃOS E ARGAMASSA DE ASSENTAMENTO COM PREPARO EM BETONEIRA. AF_06/2014 | m²  | 31,75  |
| 58.7  | CHAPISCO APLICADO EM ALVENARIA (SEM PRESENÇA DE VÃOS), E ESTRUTURAS DE CONCRETO DE FACHADA, COM COLHER DE PEDREIRO. ARGAMASSA TRAÇO 1:3 COM PREPARO EM BETONEIRA 400L. AF_06/2014                                     | m²  | 112,98 |
| 58.8  | MASSA ÚNICA, PARA RECEBIMENTO DE PINTURA, EM ARGAMASSA TRAÇO 1:2:8, PREPARO MANUAL, APLICADA MANUALMENTE EM FACES INTERNAS DE PAREDES, ESPESSURA DE 10MM, COM EXECUÇÃO DETALHADAS. AF_06/2014                         | m²  | 112,98 |
| 58.9  | APLICAÇÃO E LIXAMENTO DE MASSA LÁTEX EM PAREDES, DUAS DEMÃOS. AF_06/2014                                                                                                                                              | m²  | 55,69  |
| 58.10 | APLICAÇÃO MANUAL DE PINTURA COM TINTA LÁTEX ACRÍLICA EM PAREDES, DUAS DEMÃOS. AF_06/2014                                                                                                                              | m²  | 55,69  |
| 58.11 | REVESTIMENTO CERÂMICO PARA PAREDE, 10 X 10 CM, ELIZABETH, LINHA LUX CARDINAL, APLICADO COM ARGAMASSA INDUSTRIALIZADA ACHIL, REJUNTADO, EXCLUSIVE REGULARIZADO DE BASE OU EMBOCO - REV 04                              | m²  | 11,79  |
| 58.12 | PISO VINÍLICO 18,4 X 95 CM, E = 3 MM, REF. AMBIENTA RÚSTICO (FADEMAC OU SIMILAR) - FORNECIMENTO E INSTALAÇÃO                                                                                                          | m²  | 0,00   |
| 58.13 | CUMEEIRA PARA TELHA TERMOCACUSTICA                                                                                                                                                                                    | m   | 97,00  |
| 58.14 | Rufa alumínio                                                                                                                                                                                                         |     | 92,00  |
| 59    | LIMPEZA DA FOSSA                                                                                                                                                                                                      |     |        |
| 59.1  | CAMINHÃO PIPA 10.000 L, TRUCADO, PESO BRUTO TOTAL 23.000 KG, CARGA ÚTIL MÁXIMA 15.935 KG, DISTÂNCIA ENTRE EIXOS 4,8 M, POTÊNCIA 230 CV, INCLUSIVE TANQUE DE AÇO PARA TRANSPORTE DE ÁGUA - CHP DIURNO. AF_06/2014      | CHP | 1,00   |
| 59.2  | ESGOTAMENTO DE FOSSA SEPTICA COM CAMINHÃO LIMPA FOSSAS AUTO VÁCUO, INCLUSIVE LIMPEZA                                                                                                                                  | CAR | 2,00   |
| 60    | REVISÃO TELHADO                                                                                                                                                                                                       |     |        |
| 60.1  | REMOÇÃO DE TELHAS, DE FIBROCIMENTO, METÁLICA E CERÂMICA, DE FORMA MANUAL, SEM REAPROVEITAMENTO. AF_12/2017                                                                                                            | m²  | 53,68  |
| 60.2  | TELHAS DE FIBROCIMENTO                                                                                                                                                                                                | m²  | 53,68  |
| 61    | PAVIMENTAÇÃO - ESTACIONAMENTO IND. CONHECIMENTO                                                                                                                                                                       |     |        |
| 61.1  | PELAÇO DE BLOKRET COM EMPILHAMENTO                                                                                                                                                                                    | m²  | 348,50 |
| 61.2  | REGULARIZAÇÃO MANUAL E COMPACTAÇÃO COM PLACA VIBRATÓRIA                                                                                                                                                               | m²  | 348,50 |
| 61.3  | EXECUÇÃO DE PAVIMENTO EM PISO INTERTRAVADO, COM BLOCO SEXTAVADO DE 25 X 25 CM, ESPESSURA 10 CM. AF_12/2015 INCLUSO COLCHÃO DRENANTE, COM PÓ DE BRITA E LEITO DE AREIA PARA ASSENTAMENTO E REJUNTE                     | m²  | 348,50 |
| 62    | TUBULAÇÃO - JARDIM                                                                                                                                                                                                    |     |        |
| 62.1  | TUBO, PVC, SOLDÁVEL, DN 20MM, INSTALADO EM RAMAL OU SUB RAMAL DE ÁGUA - FORNECIMENTO E INSTALAÇÃO. AF_12/2014                                                                                                         | M   | 30,00  |
| 62.2  | TUBO, PVC, SOLDÁVEL, DN 25MM, INSTALADO EM RAMAL OU SUB RAMAL DE ÁGUA - FORNECIMENTO E INSTALAÇÃO. AF_12/2014                                                                                                         | M   | 120,00 |
| 62.3  | JOELHO 90 GRAUS COM BUCIA DE LATÃO, PVC, SOLDÁVEL, DN 25MM, X 1/2" INSTALADO EM RAMAL OU SUB-RAMAL DE ÁGUA - FORNECIMENTO E INSTALAÇÃO. AF_12/2014                                                                    | UN  | 10,00  |
| 62.4  | JOELHO 90° PVC RÍGIDO SOLDÁVEL E C/ROSCA, DIAM = 25MM X 1/2"                                                                                                                                                          | un  | 10,00  |
| 62.5  | TE, PVC, SOLDÁVEL, DN 25MM, INSTALADO EM RAMAL DE DISTRIBUIÇÃO DE ÁGUA - FORNECIMENTO E INSTALAÇÃO. AF_12/2014                                                                                                        | UN  | 10,00  |
| 62.6  | LUVA, PVC, SOLDÁVEL, DN 25MM, INSTALADO EM RAMAL OU SUB RAMAL DE ÁGUA - FORNECIMENTO E INSTALAÇÃO. AF_12/2014                                                                                                         | UN  | 10,00  |
| 62.7  | REGISTRO DE GAVITA COM CAPIRIA Ø 25MM(1") - FORNECIMENTO E INSTALAÇÃO                                                                                                                                                 | UN  | 1,00   |
| 62.8  | TOPOLINA JARDIM                                                                                                                                                                                                       |     | 10,00  |
| 63    | Adequação, limpeza, área de lazer e campo                                                                                                                                                                             |     |        |
| 63.1  | CHUVA DE FERRO FUNDIDO PARA CASALITE 16KG = 30CM, FORNECIMENTO E ASSINIAMENTO                                                                                                                                         | m   | 0,00   |
| 63.2  | CORREIA EM AÇO INOX, 150X40, 150X40, 150X40                                                                                                                                                                           | m   | 8,40   |
| 63.3  | GUARDA-CORPO COM CORREIA EM TUBO DE AÇO GALVANIZADO 1 1/2"                                                                                                                                                            | m   | 30,10  |

Este documento encontra-se registrado no Conselho Regional de Engenharia e Agronomia do Estado do Maranhão, vinculado à Certidão nº 862315/2022, emitida em 21/03/2022



Certidão nº 862315/2022  
06/09/2022, 10:37  
Chave de Impressão: Yow3a  
O documento neste ato registrado foi emitido em 21/03/2022 e contém 28 folhas

Serviço Social da Indústria - SSI  
AV. HILTONI DE ALBUQUINQUE S/N - LUIZMANSÃO LUIS - MA. CEP. 65071-750

Leandro Ribeiro Mendes  
Engenheiro Civil  
Coordenador de Engenharia  
Superintendência de Engenharia

Digitalizado com CamScanner

CONSTRUTORA MEGA LTDA  
CNPJ: 20.602.388/0001-08  
LUCAS ARAUJO OLIVEIRA  
EMPRESARIO/ENGENHEIRO CIVIL  
CREA: 1114204331

Conselho Regional de Engenharia e Agronomia do Estado do Maranhão  
Avenida dos Holandeses, Quadra 35, Lote 8, Calhau, São Luís/MA  
Tel: + 55 (98) 2106-8300 Fax: + 55 (98) 2106-8300 E-mail: fofaconosco@creama.org.br



impresso em: 06/09/2022, às 10:37.



|       |                                                                                                                                                                                                                                  |      |          |
|-------|----------------------------------------------------------------------------------------------------------------------------------------------------------------------------------------------------------------------------------|------|----------|
| 63.4  | MASSAMENTO DE SUPERFÍCIE, COM APLICAÇÃO DE 02 DEMÃOS DE MASSA ACRÍLICA, LIXAMENTO E RETOQUES - REV 01                                                                                                                            | m²   | 62,28    |
| 63.5  | APLICAÇÃO MANUAL DE PINTURA COM TINTA LÁTEX ACRÍLICA EM PAREDES, DUAS DEMÃOS. AF_06/2014                                                                                                                                         | m²   | 101,80   |
| 63.6  | REVESTIMENTO CERÂMICO PARA PISO OU PAREDE, 46 X 46 CM, PEI 5, INCENDR, COMUM BRANCO, ANTI-DERRAPANTE, RETIFICADO, REF.62650 OU SIMILAR, APLICADA C/ ARGAMASSA IND. AC-II, REJUNTE ACRÍLICO, EXECETO REGULARIZAÇÃO DE BASE/EMBOÇO | m²   | 125,20   |
| 63.7  | REVESTIMENTO CERÂMICO PARA PAREDE, 10 X 10 CM, ELIZABETH, LINHA LUX CARDINAL, APLICADO COM ARGAMASSA INDUSTRIALIZADA AC-II, REJUNTADO, EXCLUSIVE REGULARIZADO DE BASE OU EMBOÇO - REV 04                                         | m²   | 17,98    |
| 63.8  | FORNECIMENTO E INSTALAÇÃO DE REDE DE PROTEÇÃO EM NYLON MALHA 5 X 5 CM PARA JANELAS, VARANDAS, ETC                                                                                                                                | m²   | 1.327,20 |
| 63.9  | COBOGO DE CONCRETO (ELEMENTO VAZADO), 10X29X39CM ABERTURA COM VIDRO, ASSENTADO COM ARGAMASSA TRAÇO 1:4 (CIMENTO E AREIA MÉDIA, NÃO PENEIRADA)                                                                                    | m²   | 2,58     |
| 63.10 | PORTA DE ALUMÍNIO DE ABRIR COM LAMBRI, COM GUARNIÇÃO, FIXAÇÃO COM PARAFUSOS - FORNECIMENTO E INSTALAÇÃO. AF_08/2015                                                                                                              | m²   | 2,40     |
| 63.11 | FORNECIMENTO E INSTALAÇÃO DE CONJUNTO MOTO-BOMBA SCHNEIDER, MOTOR 5 CV, TRIFÁSICO, CENTRÍFUGA, SUÇÃO 2 1/2", RECALQUE 2 1/2" (OU SIMILAR)                                                                                        | un   | 1,00     |
| 63.12 | FORNECIMENTO E INSTALAÇÃO DE CONJUNTO MOTO-BOMBA SCHNEIDER, MOTOR 1 CV, TRIFÁSICO, CENTRÍFUGA, SUÇÃO 2 1/2", RECALQUE 2 1/2" (OU SIMILAR)                                                                                        | un   | 1,00     |
| 63.13 | PLACA CEGA 4X4                                                                                                                                                                                                                   | un   | 3,00     |
| 63.14 | PLACA CEGA 4X2                                                                                                                                                                                                                   | un   | 1,00     |
| 63.15 | DEMOLIÇÃO DE CONCRETO ARMADO COM MARTELETE E COMPRESSOR (ESCADA)                                                                                                                                                                 | m³   | 6,71     |
| 63.16 | CONCRETO (ESCADA)                                                                                                                                                                                                                | m³   | 0,64     |
| 63.17 | GRADE EM METALON                                                                                                                                                                                                                 | m²   | 0,00     |
| 63.18 | PINTURA DA GRADE DE METALON                                                                                                                                                                                                      | m²   | 0,00     |
| 63.19 | REGISTRO ESFERA PVC, SOLD. DN 50MM - INSTALADO                                                                                                                                                                                   | UNID | 2,00     |
| 63.20 | REGISTRO GAVETA BRUTO D=80MM                                                                                                                                                                                                     | UNID | 1,00     |
| 63.21 | TUBO PVC SOLD. DN 85MM                                                                                                                                                                                                           | m    | 10,00    |
| 63.22 | TUBO PVC SOLD. DN 50MM                                                                                                                                                                                                           | m    | 10,00    |
| 63.24 | QUADRO DE EMBUTIR 24 DISJUNTORES                                                                                                                                                                                                 | UNID | 1,00     |
| 63.25 | REGISTRO DE 85MM                                                                                                                                                                                                                 | UNID | 0,00     |
| 63.26 | ADEQUAÇÃO DE CONSULTÓRIOS DA CLÍNICA                                                                                                                                                                                             | m²   | 0,00     |
| 64.1  | DEMOLIÇÃO DE ALVENARIA DE BLOCO FURADO, DE FORMA MANUAL, SEM REAPROVEITAMENTO. AF_12/2017                                                                                                                                        | m³   | 1,93     |
| 64.2  | CARGA E DESCARGA MECANIZADAS DE ENTULHO EM CAMINHÃO BASCULANTE 6 M³                                                                                                                                                              | m³   | 1,93     |
| 64.3  | TRANSPORTE DE ENTULHO COM CAMINHÃO BASCULANTE 6 M³, RODOVIA PAVIMENTADA, DMT 0,5 A 1,0 KM                                                                                                                                        | m³   | 1,93     |
| 64.4  | CONCRETO ARMADO PARA PILARES E VIGAS (verga e contra-verga)                                                                                                                                                                      | m³   | 0,27     |
| 64.5  | ALVENARIA DE VEDAÇÃO DE BLOCOS CERÂMICOS FURADOS NA HORIZONTAL DE 9X14X19CM (ESPESSURA 9CM) DE PAREDES COM ÁREA ÚQUIDA MAIOR OU IGUAL A 6M² SEM VÃOS E ARGAMASSA DE ASSENTAMENTO COM PREPARO EM BETONEIRA. AF_06/2014            | m²   | 2,20     |
| 64.6  | CHAPISCO APLICADO EM ALVENARIA (SEM PRESENÇA DE VÃOS) E ESTRUTURAS DE CONCRETO DE FACHADA, COM COLHER DE PEDREIRO. ARGAMASSA TRAÇO 1:3 COM PREPARO EM BETONEIRA 400L. AF_06/2014                                                 | m²   | 2,20     |
| 64.7  | MASSA ÚNICA, PARA RECEBIMENTO DE PINTURA, EM ARGAMASSA TRAÇO 1:2:8, PREPARO MANUAL, APLICADA MANUALMENTE EM FACES INTERNAS DE PAREDES, ESPESSURA DE 10MM, COM EXECUÇÃO DETALHADA. AF_06/2014                                     | m²   | 2,20     |
| 64.8  | APLICAÇÃO E LIXAMENTO DE MASSA LÁTEX EM PAREDES, DUAS DEMÃOS. AF_06/2014                                                                                                                                                         | m²   | 51,60    |
| 64.9  | APLICAÇÃO MANUAL DE PINTURA COM TINTA LÁTEX ACRÍLICA EM PAREDES, DUAS DEMÃOS. AF_06/2014                                                                                                                                         | m²   | 51,60    |
| 64.10 | PONTO DE LÓGICA EMBUTIDO, INCLUSIVE FIAÇÃO E TOMADA. R_05/2019                                                                                                                                                                   | m²   | 3,00     |
| 64.11 | PONTO DE TOMADA RESIDENCIAL INCLUINDO TOMADA PISO TIPO UNHA 10A/250V, CADA ELÉTRICA, ELETRODUTO, CABO, RASGO, QUEBRA E CHUMBAMENTO. AF_01/2016                                                                                   | m²   | 12,00    |
| 64.12 | LUMINÁRIA LED 4X10                                                                                                                                                                                                               | UNID | 6,00     |
| 64.13 | POUNTO DE ESGOTO COM TUBO DE PVC RÍGIDO SOLDÁVEL DE Ø 40 MM (LAVATÓRIOS, MICTÓRIOS, RALOS SIFONADOS, ETC.)                                                                                                                       | un   | 4,00     |
| 64.14 | PONTO DE AGUA FRIA                                                                                                                                                                                                               | und  | 4,00     |
| 64.15 | REGISTRO DE GAVETA COM CANOPLA Ø 25MM (17) - FORNECIMENTO E INSTALAÇÃO                                                                                                                                                           | UN   | 4,00     |
| 64.16 | PAREDE COM PLACAS DE GESSO ACARTONADO (DRYWALL), PARA USO INTERNO COM DUAS FACES DUPLAS E ESTRUTURA METÁLICA COM GUIAS DUPLAS, SEM VÃOS. AF_06/2017                                                                              | m²   | 41,40    |
| 64.17 | REVESTIMENTO CERÂMICO PARA PAREDE, 10 X 10 CM, ELIZABETH, LINHA LUX CARDINAL, APLICADO COM ARGAMASSA INDUSTRIALIZADA AC-II, REJUNTADO, EXCLUSIVE REGULARIZADO DE BASE OU EMBOÇO - REV 04                                         | m²   | 38,00    |
| 64.18 | JANELA DE ALUMÍNIO DE CORRER, 2 FOLHAS, FIXAÇÃO COM PARAFUSO, VEDAÇÃO COM ESPUMA EXPANSIVA PU, COM VIDROS, PADRONIZADA. AF_07/2016                                                                                               | m²   | 5,28     |
| 64.19 | PORTA DE ALUMÍNIO DE ABRIR COM LAMBRI, COM GUARNIÇÃO, FIXAÇÃO COM PARAFUSOS - FORNECIMENTO E INSTALAÇÃO. AF_08/2015                                                                                                              | m²   | 7,56     |
| 64.20 | BANCADA EM GRANITO CINZA ANDORINHA, 1x2CM                                                                                                                                                                                        | m²   | 2,53     |
| 64.21 | CUBA DE EMBUTIR OVAL EM LOUÇA BRANCA, 35 X 50CM OU EQUIVALENTE - FORNECIMENTO E INSTALAÇÃO. AF_12/2013                                                                                                                           | UNID | 4,00     |
| 64.22 | SOLTEIRA EM GRANITO CINZA ANDORINHA, L = 15 CM, E = 3 CM                                                                                                                                                                         | m    | 4,00     |

Este documento encontra-se registrado no Conselho Regional de Engenharia e Agronomia do Estado do Maranhão, vinculado à Certidão nº 862315/2022, em 21/03/2022



Certidão nº 862315/2022  
06/09/2022, 10:37

Chave de Impressão: Y0w3a

O documento neste ato registrado foi emitido em 21/03/2022 e contém 28 folhas

Serviço Social de Indústria - Sesi  
AV. HENRIQUE DE ALBUQUERQUE S/N - COHABASÃO LUIS - MA. CEP: 65011-750

Leandro Ribeiro Henriques  
Empenhado Civil  
Coordenador de Engenharia  
Superintendência Cooperat

Digitalizado com CamScanner

CONSTRUTORA MEGA LTDA  
CNPJ: 20.602.388/0001-08  
LUCAS ARAUJO OLIVEIRA  
EMPRESÁRIO/ENGENHEIRO CIVIL  
CREA: 1114204331

Conselho Regional de Engenharia e Agronomia do Estado do Maranhão  
Avenida dos Holandeses, Quadra 35, Lote 8, Calhau, São Luís/MA  
Tel: + 55 (98) 2106-8300 Fax: + 55 (98) 2106-8300 E-mail: faleconosco@creama.org.br



Impresso em: 06/09/2022, às 10:37.





|       |                                                                                                                                                                                                                                    |                |        |
|-------|------------------------------------------------------------------------------------------------------------------------------------------------------------------------------------------------------------------------------------|----------------|--------|
| 64.24 | PEITORIL GRANITO CINZA POLIDO, C/LARGURA = 37 CM, ESP = 2 CM                                                                                                                                                                       | m              | 5,20   |
| 64.26 | Instalação em bancada, c/ válvula cromada (deca ref 1623), sifão cromado (deca ref c1680), torneira cromada (deca linha c40 ref1159) e engate de plástico ou similares - Rev 03                                                    | UNID           | 4,00   |
| 64.27 | PASSEIO                                                                                                                                                                                                                            | m <sup>2</sup> | 8,00   |
| 64.28 | PINTURA DO PASSEIO                                                                                                                                                                                                                 | m <sup>2</sup> | 163,94 |
| 65    |                                                                                                                                                                                                                                    |                | 0,00   |
| 65    | <b>TUBON MOBILIZAÇÃO</b>                                                                                                                                                                                                           | VB             | 1,00   |
| 65.1  | PASSEIO                                                                                                                                                                                                                            | m <sup>2</sup> | 115,00 |
| 65.2  | PINTURA DA INDUSTRIA                                                                                                                                                                                                               | m <sup>2</sup> | 793,00 |
| 65.3  |                                                                                                                                                                                                                                    |                | 0,00   |
| 66    | <b>ESTUDO DE GRAVAÇÃO</b>                                                                                                                                                                                                          |                | 0,00   |
|       | Fono acústico em placas de fibra mineral dim.1200x600x16mm, absorção sonora NRC = 0,55, reflexão luz = 0,79, marca Armstrong, ref. Clean Room, ou similar, resist. fogo: classe A, instalado sobre perfis metálicos                | m <sup>2</sup> | 48,50  |
|       | PAREDE COM PLACAS DE GESSO ACARTONADO (DRYWALL), PARA USO INTERNO, COM DUAS FACES DUPLAS E ESTRUTURA METÁLICA COM GUIAS SIMPLES, COM VÃOS. AF_06/2017_P                                                                            | m <sup>2</sup> | 81,12  |
|       | INSTALAÇÃO DE ISOLAMENTO COM Lã DE ROCHA EM PAREDES DRYWALL. AF_06/2017                                                                                                                                                            | m <sup>2</sup> | 81,12  |
|       | PORTA ACUSTICA 2,10x0,80 ESPESSURA 40mm - 35DB                                                                                                                                                                                     | UN             | 2,00   |
|       | RETRADA DE ESQUADRIAS DE JANELA                                                                                                                                                                                                    | UN             | 2,00   |
|       | PISO VINÍLICO SEMI-FLEXÍVEL EM PLACAS, PADRÃO LISO, ESPESSURA 3,2 MM, FIXADO COM COLA. AF_09/2020                                                                                                                                  | m <sup>2</sup> | 48,50  |
|       | PONTO DE ILUMINAÇÃO E TOMADA, RESIDENCIAL, INCLUINDO INTERRUPTOR SIMPLES E TOMADA 10A/250V, CAIXA ELÉTRICA, ELETRODUTO, CABO, RASGO, QUEBRA E CHUMBAMENTO (EXCLUINDO LUMINÁRIA E LÂMPADA). AF_01/2016                              | UN             | 6,00   |
|       | Caixa de passagem em pvc tipo aquatic 160x140x80mm                                                                                                                                                                                 | UN             | 4,00   |
|       | TOMADA DE REDE RIJAS - FORNECIMENTO E INSTALAÇÃO. AF_11/2019                                                                                                                                                                       | UN             | 10,00  |
|       | ALVENARIA DE VEDAÇÃO DE BLOCOS CERÂMICOS FURADOS NA HORIZONTAL DE 9X14X19CM (ESPESSURA 9CM) DE PAREDES COM ÁREA LÍQUIDA MAIOR OU IGUAL A 6M <sup>2</sup> SEM VÃOS E ARGAMASSA DE ASSENTAMENTO COM PREPARO EM BETONEIRA. AF_06/2014 | m <sup>3</sup> | 3,78   |
|       | MASSA ÚNICA, PARA RECEBIMENTO DE PINTURA, EM ARGAMASSA TRAÇO 1:2:8, PREPARO MANUAL, APLICADA MANUALMENTE EM FACES INTERNAS DE PAREDES, ESPESSURA DE 20MM, COM EXECUÇÃO DE TALISCAS. AF_06/2014                                     | m <sup>2</sup> | 7,56   |
|       | APLICAÇÃO E LOCAMENTO DE MASSA LÁTEX EM PAREDES, DUAS DEMÃOS. AF_06/2014                                                                                                                                                           | m <sup>2</sup> | 169,80 |
|       | APLICAÇÃO MECÂNICA DE PINTURA COM TINTA LÁTEX ACRÍLICA EM PAREDES, DUAS DEMÃOS. AF_06/2014                                                                                                                                         | m <sup>2</sup> | 169,80 |
| 67    | <b>INDUSTRIA DO CONHECIMENTO - CAXIAS</b>                                                                                                                                                                                          |                |        |
| 67.1  | PINTURA DA INDUSTRIA                                                                                                                                                                                                               | m <sup>2</sup> | 256,00 |

Este documento encontra-se registrado no Conselho Regional de Engenharia e Agronomia do Estado do Maranhão, vinculado à Certidão nº 862315/2022, em 21/03/2022



*[Handwritten signatures]*

Serviço Social da Indústria - SESI  
 AV. BRUNO BUENO DE MOURA, 1111 - COIMBASÃO (LII) - RUA CEP. 65071-750

Leandro Luiz de Azevedo  
 Engenheiro Civil  
 Coordenador de Engenharia  
 Superintendente de CREA/MA

Digitalizado com CamScanner

CONSTRUTORA MEGA LTDA  
 CNPJ: 20.602.388/0001-08  
 LUCAS ARAUJO OLIVEIRA  
 EMPRESARIO/ENGENHEIRO CIVIL  
 CREA: 1114204331





**ANEXO V**  
**DECLARAÇÃO DE NÃO EMPREGA MENOR CUMPRIMENTO DO**  
**DISPOSTO NO INCISO XXXIII DO ART. 7º DA CONSTITUIÇÃO FEDERAL**

**A**

**PREFEITURA MUNICIPAL DE PASTOS BONS/MA**  
**COMISSÃO PERMANENTE DE LICITAÇÃO - CPL**  
**CONCORRÊNCIA Nº 002/2023 - CPL**  
**PROCESSO ADMINISTRATIVO Nº 2010.2905.01/2023**  
**DIA: 14/08/2023**

**HORARIO: 09:00 HS**


**OBJETO: CONTRATAÇÃO DE EMPRESA PARA A IMPLANTAÇÃO DE**  
**MELHORIAS SANITARIAS DOMICILIARES, NO MUNICIPIO DE PASTOS**  
**BONS - MA.**




**PREZADOS SENHORES,**

A empresa **CONSTRUTORA MEGA LTDA - EPP, CNPJ nº 20.602.388/0001-08**, sediada na Rua 7 de setembro, nº 855, Centro, Paraibano - Maranhão, CEP nº 65.670-000, por intermédio de seu representante legal o S.r. **LUCAS ARAUJO OLIVEIRA, Empresário e Administrador, portador do CPF nº 054.127.833-92 e da Carteira de Identidade nº 0366275120090 SSP/MA, DECLARA**, para fins do disposto no inciso V do art. 27 da Lei Federal nº 8.666/1993, que não emprega menor de dezoito anos em trabalho noturno, perigoso ou insalubre e não emprega menor de dezesseis anos, salvo na condição de aprendiz, admitida a partir dos 14 (quatorze) anos, nos termos do inciso XXXIII do Art. 7º da Constituição Federal de 1988.

Atenciosamente,

Paraibano - MA, 14 de AGOSTO de 2023.

  
\_\_\_\_\_  
**LUCAS ARAUJO OLIVEIRA**  
**CONSTRUTORA MEGA LTDA- EPP**  
**CNPJ Nº 20.602.388/0001-08**  
**EMPRESARIO/ENGENHEIRO CIVIL**  
**CREA Nº 1114204331**  
**CPF Nº 054.127.833-92**  
**C.I. Nº 0366275120090 SSP/MA**

  
  
  
**CONSTRUTORA MEGA LTDA**  
**CNPJ: 20.602.388/0001-08**  
**LUCAS ARAUJO OLIVEIRA**  
**EMPRESARIO/ENGENHEIRO CIVIL**  
**CREA: 1114204331**

Rua 7 de Setembro, Nº855, Centro, Paraibano/MA

Fone: (99) 3554-1312 (99) 9 82341744 / E-mail: megaengenhariaepp@gmail.com



**ANEXO IX**  
**DECLARAÇÃO DE ELABORAÇÃO INDEPENDENTE DE PROPOSTA**

**A**

**PREFEITURA MUNICIPAL DE PASTOS BONS/MA**

**COMISSÃO PERMANENTE DE LICITAÇÃO - CPL**

**CONCORRÊNCIA Nº 002/2023 - CPL**

**PROCESSO ADMINISTRATIVO Nº 2010.2905.01/2023**

**DIA: 14/08/2023**

**HORARIO: 09:00 HS**

**OBJETO: CONTRATAÇÃO DE EMPRESA PARA A IMPLANTAÇÃO DE MELHORIAS SANITARIAS DOMICILIARES, NO MUNICIPIO DE PASTOS BONS – MA.**

**PREZADOS SENHORES,**

O S.r. **LUCAS ARAUJO OLIVEIRA**, Empresário e Administrador, portador do CPF nº 054.127.833-92 e da Carteira de Identidade nº 0366275120090 SSP/MA, como representante devidamente constituído da empresa **CONSTRUTORA MEGA LTDA - EPP**, CNPJ nº 20.602.388/0001-08, sediada na Rua 7 de setembro, nº 855, Centro, Paraibano – Maranhão, CEP nº 65.670-000, declara, sob as penas da lei, em especial o Art. 299 do Código Penal Brasileiro, que:

- a) A proposta anexa foi elaborada de maneira independente pela Licitante, e que o conteúdo da proposta anexa não foi, no todo ou em parte, direta ou indiretamente, informado a, discutido com ou recebido de qualquer outro participante potencial ou de fato à **CONCORRÊNCIA Nº 002/2023 CPL** em referência, por qualquer meio ou por qualquer pessoa;
- b) A intenção de apresentar a proposta anexa não foi informada a, discutido com ou recebido de qualquer outro participante potencial ou de fato da licitação atinente à **CONCORRÊNCIA Nº 002/2023 CPL** referenciado, por qualquer meio ou por qualquer pessoa;
- c) Que não tentou, por qualquer meio ou por qualquer pessoa, influir na decisão de qualquer outro participante potencial ou de fato da licitação atinente à **CONCORRÊNCIA Nº 002/2023 CPL** em referência, quanto a participar ou não da referida licitação;

**CONSTRUTORA MEGA LTDA**  
CNPJ: 20.602.388/0001-08  
**LUCAS ARAUJO OLIVEIRA**  
EMPRESARIO/ENGENHEIRO CIVIL  
CREA: 1114204331

Rua 7 de Setembro, Nº855, Centro, Paraibano/MA

Fone: (99) 3554-1312 (99) 9 82341744 / E-mail: megaengenhariaep@gmail.com



d) Que o conteúdo da proposta anexa não será, no todo ou em parte, direta ou indiretamente, comunicado a ou discutido com qualquer outro participante potencial ou de fato da licitação atinente à **CONCORRÊNCIA N° 002/2023 CPL** referenciado antes da adjudicação do objeto da referida licitação;

e) Que o conteúdo da proposta anexa não foi, no todo ou em parte, direta ou indiretamente, informado a, discutido com ou recebido de qualquer integrante do **PREFEITURA MUNICIPAL DE PASTOS BONS - MA** antes da abertura oficial das propostas; e

f) Que está plenamente ciente do teor e da extensão desta declaração e que detém plenos poderes e informações para firmá-la.

Atenciosamente,

Paraibano – MA, 14 de AGOSTO de 2023.

LUCAS ARAUJO OLIVEIRA  
CONSTRUTORA MEGA LTDA- EPP  
CNPJ N° 20.602.388/0001-08  
EMPRESARIO/ENGENHEIRO CIVIL  
CREA N° 1114204331  
CPF N° 054.127.833-92  
C.I. N° 0366275120090 SSP/MA

CONSTRUTORA MEGA LTDA  
CNPJ: 20.602.388/0001-08  
LUCAS ARAUJO OLIVEIRA  
EMPRESARIO/ENGENHEIRO CIVIL  
CREA: 1114204331

Rua 7 de Setembro, N°855, Centro, Paraibano/MA

Fone: (99) 3554-1312 (99) 9 82341744 / E-mail: megaengenhariaepp@gmail.com



PREFEITURA DE  
**PARAIBANO/MA**  
TENHO DE RECONSTRUIR

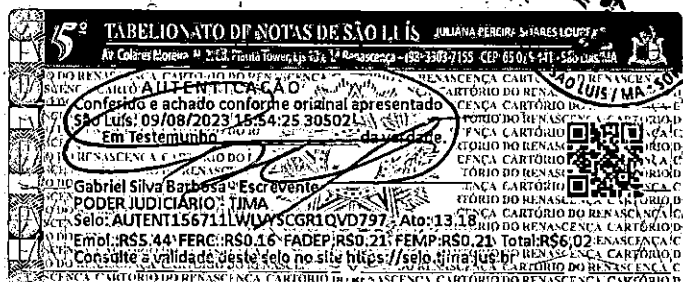
### DECLARAÇÃO

Declaramos, a quem interessar possa, que a Prefeitura Municipal de Paraibano, Estado do Maranhão, inscrita no MF sob o CNPJ 05.303.144/0001-30, NÃO possui arquivos de Ficha de Contribuinte Municipal, procedimento a ser tomado por esta atual administração.

Por expressar a verdade eu assino.

Paraibano-MA, 04 de julho de 2023.

Adelson Alves de Sousa Filho  
Auxiliar Tributário  
Portaria: 3001.2901-0006/2021




CNPJ: 05.303.144/0001-30

Pça. Guilhermino Brito, nº 284 - Centro

CEP: 65.670-000 - Fone: (99) 3554-1480 / 1112 - Paraibano/MA

CONSTRUTORA MEGA LTDA  
CNPJ: 20.602.388/0001-08  
LUCAS ARAUJO OLIVEIRA  
EMPRESARIO/ENGENHEIRO CIVIL  
CREA: 1114204331

REPUBLICA DE COSTA RICA  
MINISTERIO DE ECONOMIA Y FINANZAS  
CANTON DE TURRIS  
MUNICIPIO DE TURRIS  
CARRERA 100  
TURRIS, COSTA RICA







## ALVARÁ DE LICENÇA.

**PARA:** LOCALIZAÇÃO E FUNCIONAMENTO.

**NOME:** CONSTRUTORA MEGA LTDA.  
CNPJ – 20.602.388/0001-08.

**ENDEREÇO:** Rua 07 de Setembro, nº 855- Centro - Paraibano-MA.


**ATIVIDADE:** 41.20-4-00 - Construção de edifícios.


**INSC. MUNICIPAL:** 35821


**RESTRIÇÕES:** ESTE ALVARÁ DEVERÁ SER AFIXADO EM LOCAL VISÍVEL A FISCALIZAÇÃO PÚBLICA.


**VALIDADE:** 31 de dezembro de 2023.

Paraibano-MA, 09 de janeiro de 2023.

  
Adelson Alves de Sousa Filho  
Auxiliar Tributário  
Portaria: 3001.2901-0006/2021



  
CNPJ: 05.303.144/0001-30  
Pça. Guilhermino Brito, nº 284 - Centro  
CEP: 65.420-100 - Fono: (99) 3554-1480 / 1112 - Paraibano/MA

  
CONSTRUTORA MEGA LTDA  
CNPJ: 20.602.388/0001-08  
LUCAS ARAUJO OLIVEIRA  
EMPRESARIO/ENGENHEIRO CIVIL  
CREA: 1114204331

OFICIO DE NOTAS  
350 LUIS...  
SITIO DE...  
EN...  
EN...

INSC. ESTADUAL: 12.441.614-4      ÚLTIMA ALTERAÇÃO: 05/06/2023  
RAZÃO SOCIAL: CONSTRUTORA MEGA LTDA

SITUAÇÃO FISCAL: REGULAR      SERASA: Não  
MOTIVOS FISCAIS:

SITUAÇÃO CADASTRAL: ATIVO  
MOTIVO CADASTRAL: -

**DADOS GERAIS**

CPF/CNPJ: 20.602.388/0001-08      INSC. CENTRALIZADORA: -  
RAZÃO SOCIAL: CONSTRUTORA MEGA LTDA      TIPO PESSOA: JURÍDICA  
NIRE: 21201158270      CAPITAL SOCIAL: 200.000,00  
INÍCIO DE ATIVIDADES: 09/07/2014      UFRE: 49 - Ufré/Bacabal  
AGÊNCIA REGIONAL: 36 - AGÊNCIA DE PRESIDENTE DUTRA      CAT. DO ESTABELECIMENTO: MATRIZ OU UNICO  
TIPO DE SOCIEDADE: SOCIEDADE EMPRESÁRIA LIMITADA  
REGIME DE PAG.: NORMAL      DATA OBRIG. EFD: 01/01/2023  
DATA OBRIG. NFE: -      ÁREA UTILIZADA: -  
CORREIO ELETRÔNICO: -

**ENDEREÇO DE ESTABELECIMENTO**

CEP 65870-000  
ENDEREÇO RUA 7 DE SETEMBRO      NÚMERO: 855  
COMPLEMENTO: -  
PONTO DE REFERENC.: PROXIMO AO REINO DAS TESTEMUNHAS      BAIRRO: CENTRO  
CIDADE: PARAIBANO      ESTADO: MA  
TELEFONE: (99)8234-1744      FAX: -  
CEP CAIXA POSTAL: -

**ENDEREÇO FISCAL**

CEP -  
ENDEREÇO RUA 7 DE SETEMBRO      NÚMERO: 855  
COMPLEMENTO: -  
PONTO DE REFERENC.: -      BAIRRO: CENTRO  
CIDADE: PARAIBANO      ESTADO: MA  
TELEFONE: (99)8234-1744      FAX: -  
CEP CAIXA POSTAL: 00000-000

**CNAE - ATIVIDADES ECONÔMICAS**

| ORDEN | CÓDIGO  | DESCRIÇÃO                                                                                |
|-------|---------|------------------------------------------------------------------------------------------|
| 1     | 4120400 | CONSTRUÇÃO DE EDIFÍCIOS                                                                  |
| 2     | 4754701 | COMÉRCIO VAREJISTA DE MÓVEIS                                                             |
| 3     | 4744099 | COMÉRCIO VAREJISTA DE MATERIAIS DE CONSTRUÇÃO EM GERAL                                   |
| 4     | 4213800 | OBRAS DE URBANIZAÇÃO - RUAS, PRAÇAS E CALÇADAS                                           |
| 5     | 4712100 | COMÉRCIO VAREJISTA DE MERCADORIAS EM GERAL, COM PREDOMINÂNCIA DE PRODUTOS ALIMENTÍCIOS - |

**REPRESENTANTES LEGAIS**

| CNP/CPF     | NOME/RAZÃO SOCIAL             | TIPO DE RELAÇÃO     |
|-------------|-------------------------------|---------------------|
| 5412783392  | LUCAS ARAUJO OLIVEIRA         | 101 - SÓCIO         |
| 5412783392  | LUCAS ARAUJO OLIVEIRA         | 205 - ADMINISTRADOR |
| 99560887300 | SAULO GEOVANI PINHEIRO RABELO | 3 - CONTADOR        |

**AÇÕES JUDICIAIS**

| TIPO                                                      | DATA INCLUSÃO | DATA REVOGAÇÃO | DOC. CONCESSÃO | EFEITO |
|-----------------------------------------------------------|---------------|----------------|----------------|--------|
| Não existem Ações Judiciais para essa Inscrição estadual. |               |                |                |        |

**OBRIgATORIEDADE / CREDENCIAMENTO**

| TIPO                                                   | DATA INÍCIO | DATA FIM | SITUAÇÃO |
|--------------------------------------------------------|-------------|----------|----------|
| Não existem Obrigatoriedades/Credenciamentos para essa |             |          |          |

**INCENTIVOS / REGIMES ESPECIAIS**

| TIPO                                                         | DATA INÍCIO | DATA FIM | SITUAÇÃO |
|--------------------------------------------------------------|-------------|----------|----------|
| Não existem Incentivos/Regimes Especiais para essa Inscrição |             |          |          |

CONSTRUTORA MEGA LTDA  
CNPJ: 20.602.388/0001-08  
LUCAS ARAUJO OLIVEIRA  
EMPRESARIO/ENGENHEIRO CIVIL  
CREA: 1114204331

**DECLARAÇÃO DE ENQUADRAMENTO DE EMPRESA DE PEQUENO PORTE**


Ilmo. Sr. Presidente da Junta Comercial do Estado do Maranhão - JUCEMA

A Sociedade **CONSTRUTORA MEGA LTDA**, com contrato social registrado na Junta Comercial em 08/07/2014, NIRE: 21201158270, CNPJ: 20.602.388/0001-08, estabelecido(a) na RUA 7 DE SETEMBRO, 855 , CENTRO, Paraibano - MA, CEP: 65670-000, requer a Vossa Senhoria o arquivamento do presente instrumento e declara, sob as penas da Lei, que se enquadra na condição de EMPRESA DE PEQUENO PORTE, nos termos da Lei Complementar nº 123, de 14/12/2006.


Código do ato: 316

Descrição do Ato: ENQUADRAMENTO DE EMPRESA DE PEQUENO PORTE

Paraibano - MA, 31/05/2023

  
LUCAS ARAUJO OLIVEIRA  
Sócio/Administrador

\* Este documento foi gerado no portal Empresa Fácil

  
CONSTRUTORA MEGA LTDA  
CNPJ: 20.602.388/0001-08  
LUCAS ARAUJO OLIVEIRA  
EMPRESARIO/ENGENHEIRO CIVIL  
CREA: 1114204331



## ASSINATURA ELETRÔNICA

Certificamos que o ato da empresa CONSTRUTORA MEGA LTDA consta assinado digitalmente por:

| IDENTIFICAÇÃO DO(S) ASSINANTE(S) |                       |
|----------------------------------|-----------------------|
| CPF/CNPJ                         | Nome                  |
| 05412783392                      | LUCAS ARAUJO OLIVEIRA |

**JUCEMA**

CERTIFICADO O REGISTRO EM 05/06/2023 13:02 SOB Nº 20230745660  
PROTÓCOLO: 230745660 DE 05/06/2023.  
CÓDIGO DE VERIFICAÇÃO: 12308361266. CNPJ DA SEDE: 2060206000088  
NIRE: 21201158270. COM EFEITOS DO REGISTRO EM: 31/05/2023  
CONSTRUTORA MEGA LTDA

CARLOS ANDRÉ DE MORAES PEREIRA  
SECRETÁRIO-GERAL  
empresafacil.ma.gov.br

CONSTRUTORA MEGA LTDA  
CNPJ: 20.602.388/0001-08  
LUCAS ARAUJO OLIVEIRA  
EMPRESARIO/ENGENHEIRO CIVIL  
CREA: 1114204331

## CERTIDÃO SIMPLIFICADA

### Sistema Nacional de Registro de Empresas Mercantis - SINREM


Certificamos que as informações abaixo constam dos documentos arquivados nesta Junta Comercial e são vigentes na data da sua expedição.

|                                                                                                                                                                                                                                                                                                              |                            |                                                                      |                                           |
|--------------------------------------------------------------------------------------------------------------------------------------------------------------------------------------------------------------------------------------------------------------------------------------------------------------|----------------------------|----------------------------------------------------------------------|-------------------------------------------|
| Nome Empresarial: CONSTRUTORA MEGA LTDA<br>NIRE : 21201158270<br>Natureza Jurídica: Sociedade Empresária Limitada                                                                                                                                                                                            |                            | Protocolo: MAC2302866261                                             |                                           |
| NIRE (Sede)<br>21201158270                                                                                                                                                                                                                                                                                   | CNPJ<br>20.602.388/0001-08 | Data de Ato Constitutivo<br>08/07/2014                               | Início de Atividade<br>25/06/2014         |
| Endereço Completo<br>Rua 7 DE SETEMBRO, Nº 855, CENTRO - Paraibano/MA - CEP 65670-000                                                                                                                                                                                                                        |                            |                                                                      |                                           |
| Objeto Social<br>CONSTRUÇÃO DE EDIFÍCIOS; OBRAS DE URBANIZAÇÃO RUAS, PRAÇAS E CALÇADAS; COMERCIO VAREJISTA DE MATERIAIS DE CONSTRUÇÃO EM GERAL; COMERCIO VAREJISTA DE MOVEIS; COMERCIO VAREJISTA DE MERCADORIAS EM GERAL, COM PREDOMINANCIA DE PRODUTOS ALIMENTÍCIOS -P MINIMERCADOS, MERCEARIAS E ARMAZENS. |                            |                                                                      |                                           |
| Capital Social<br>R\$ 200.000,00 (duzentos mil reais)<br>Capital Integralizado<br>R\$ 200.000,00 (duzentos mil reais)                                                                                                                                                                                        |                            | Porte<br>EPP (Empresa de Pequeno Porte)                              | Prazo de Duração<br>Indeterminado         |
| Dados do Sócio                                                                                                                                                                                                                                                                                               |                            |                                                                      |                                           |
| Nome<br>LUCAS ARAUJO OLIVEIRA                                                                                                                                                                                                                                                                                | CPF/CNPJ<br>054.127.833-92 | Participação no capital<br>R\$ 200.000,00                            | Espécie de sócio<br>Sócio                 |
|                                                                                                                                                                                                                                                                                                              |                            | Administrador<br>S                                                   | Término do mandato<br>Indeterminado       |
| Dados do Administrador                                                                                                                                                                                                                                                                                       |                            |                                                                      |                                           |
| Nome<br>LUCAS ARAUJO OLIVEIRA                                                                                                                                                                                                                                                                                |                            | CPF<br>054:127.833-92                                                | Término do mandato<br>Indeterminado       |
| Último Arquivamento                                                                                                                                                                                                                                                                                          |                            |                                                                      |                                           |
| Data<br>05/06/2023                                                                                                                                                                                                                                                                                           | Número<br>20230745660      | Ato/eventos<br>316 / 316 - ENQUADRAMENTO DE EMPRESA DE PEQUENO PORTE | Situação<br>ATIVA<br>Status<br>SEM STATUS |

Esta certidão foi emitida automaticamente em 09/08/2023, às 10:41:06 (horário de Brasília).  
Se impressa, verificar sua autenticidade no <https://www.empresafacil.ma.gov.br>, com o código QSEMTA1D.



MAC2302866261



CARLOS ANDRÉ DE MORAES PEREIRA  
Secretário(a) Geral

CONSTRUTORA MEGA LTDA  
CNPJ: 20.602.388/0001-08  
LUCAS ARAUJO OLIVEIRA  
EMPRESARIO/ENGENHEIRO CIVIL  
CREA: 1114204331

## CERTIDÃO ESPECÍFICA

### Sistema Nacional de Registro de Empresas Mercantis - SINREM

Certificamos que as informações abaixo constam dos documentos arquivados nesta Junta Comercial e são vigentes na data da sua expedição.

|                                                                                                  |  |                                           |
|--------------------------------------------------------------------------------------------------|--|-------------------------------------------|
| Certificamos que CONSTRUTORA MEGA LTDA encontra-se registrada nesta Junta Comercial, como segue: |  | Protocolo: MAC2302866290                  |
| NIRE 21201158270<br>CNPJ 20.602.388/0001-08                                                      |  | Situação<br>ATIVA<br>Status<br>SEM STATUS |

Endereço Completo 7 DE SETEMBRO, Nº 855, xxxxx, CENTRO - Paralbano/MA - CEP 65670-000


#### Arquivamentos Posteriores

| Ato | Número      | Data       | Descrição                                    |
|-----|-------------|------------|----------------------------------------------|
| 316 | 20230745660 | 05/06/2023 | ENQUADRAMENTO DE EMPRESA DE PEQUENO PORTE    |
| 223 | 20230715222 | 30/05/2023 | BALANÇO                                      |
| 318 | 20220684995 | 31/05/2022 | DESENQUADRAMENTO DE EMPRESA DE PEQUENO PORTE |
| 223 | 20220536287 | 09/05/2022 | BALANÇO                                      |
| 002 | 21201158270 | 10/09/2021 | ALTERAÇÃO DE DADOS E DE NOME EMPRESARIAL     |
| 002 | 21201158270 | 10/09/2021 | TRANSFORMAÇÃO                                |
| 223 | 20210636920 | 07/05/2021 | BALANÇO                                      |
| 223 | 20200396676 | 08/08/2020 | BALANÇO                                      |
| 223 | 20190320001 | 30/04/2019 | BALANÇO                                      |
| 223 | 20180626388 | 14/08/2018 | BALANÇO                                      |
| 223 | 20180038028 | 26/01/2018 | BALANÇO                                      |
| 223 | 20180023250 | 23/01/2018 | BALANÇO                                      |
| 223 | 20180023268 | 19/01/2018 | BALANÇO                                      |
| 223 | 20150293178 | 22/04/2015 | BALANÇO                                      |
| 316 | 20140475281 | 08/07/2014 | ENQUADRAMENTO DE EMPRESA DE PEQUENO PORTE    |
| 080 | 21102009489 | 08/07/2014 | INSCRIÇÃO                                    |

Esta certidão foi emitida automaticamente em 09/08/2023, às 10:42:06 (horário de Brasília).  
Se impressa, verificar sua autenticidade no <https://www.empresafacil.ma.gov.br>, com o código XSDXT9LB.



MAC2302866290



CARLOS ANDRÉ DE MORÁES PEREIRA  
Secretário(a) Geral

*[Handwritten signatures and initials]*

CONSTRUTORA MEGA LTDA  
CNPJ: 20.602.388/0001-08  
LUCAS ARAUJO OLIVEIRA  
EMPRESARIO/ENGENHEIRO CIVIL  
CREA: 1114204331